

第五次熱海市総合計画（後期基本計画）及び
次期総合戦略策定にかかる市民意識調査
アンケート報告書

令和 7 年 3 月

目次

1 調査概要	1
【1】調査の目的	2
【2】調査の方法	2
2. 集計・分析結果.....	3
1. あなた自身のことについてお聞きます。.....	4
2. 前期基本計画の政策について.....	10
3. 地域コミュニティ・市民参画の推進についてお聞きます。.....	20
4. 人口減少対策についてお聞きます。.....	30
5. 家族または親族についてお聞きます。.....	47
6. 結婚や出産に関してお聞きます。.....	51
7. 行政施策全般についてお聞きます。.....	62
3. 中高生アンケート集計・分析結果.....	77
1. あなた自身のことについてお聞きます。.....	78
2. あなたの住んでいる地区や暮らしについて教えてください。.....	79
3. あなたの将来について教えてください。.....	88
4. 熱海市のことについて教えてください。.....	94
4. 関係人口アンケート集計・分析結果	101

I 調査概要

【1】調査の目的

令和8年度からの「後期基本計画」及び人口減少対策とまちの活性化の方針を定める「次期まち・ひと・しごと創生総合戦略」を策定するにあたり、本市のこれまでの取組に対する満足度や、より充実を図るべき取組などについて幅広くご意見をうかがい、計画の見直しの参考とさせていただくことを目的として実施したものです。

【2】調査の方法

① 市民アンケート

調査対象 : 市内に居住する 18 歳以上 2,000 人を無作為に抽出
配布数 : 2,000 件
回収数 : 413 件 (紙面での返送 320 件、WEB での回答 93 件)
回収率 : 20.7%
調査方法 : 郵送によるアンケート調査票の配布・回収 (紙面または WEB 回答)
調査期間 : 令和 7 年 1 月 31 日～令和 7 年 2 月 14 日

② 中高生アンケート

調査対象 : 市内に居住する中学生および高校生等
配布数 : 1,026 件 (中学生 515 件、高校生等 511 件)
回収数 : 516 件 (中学生 403 件、高校生等 113 件)
回収率 : 50.3%
調査方法 : 郵送によるアンケート調査票の配布・回収
調査期間 : 令和 7 年 2 月 5 日～令和 7 年 2 月 20 日

③ 関係人口アンケート

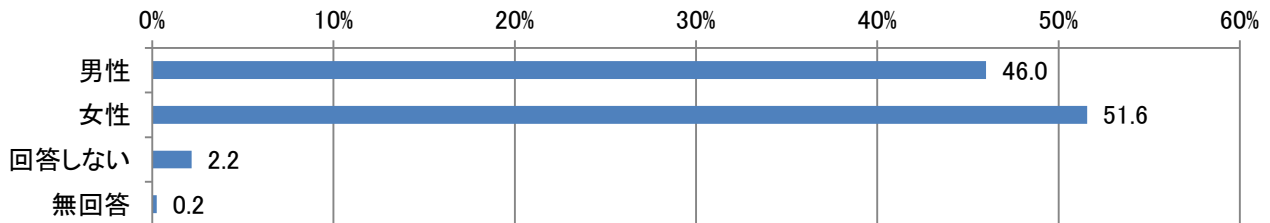
調査対象 : 熱海市ふるさと納税利用者 (令和4年4月～令和6年12月 14,800 人)
回収率 : 674 件
調査方法 : WEB 回答による配信
調査期間 : 令和 7 年 4 月 4 日～令和 7 年 4 月 29 日

2. 集計・分析結果

1. あなた自身のことについてお聞きします。

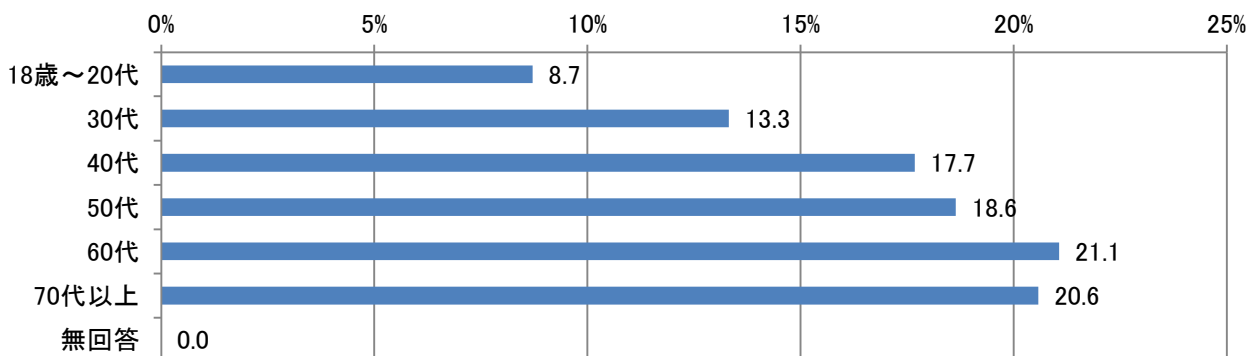
問1 あなたの性別をお答えください。【1つに○】

「女性」が 51.6%と最も多く、次いで、「男性」が 46.0% となっています。



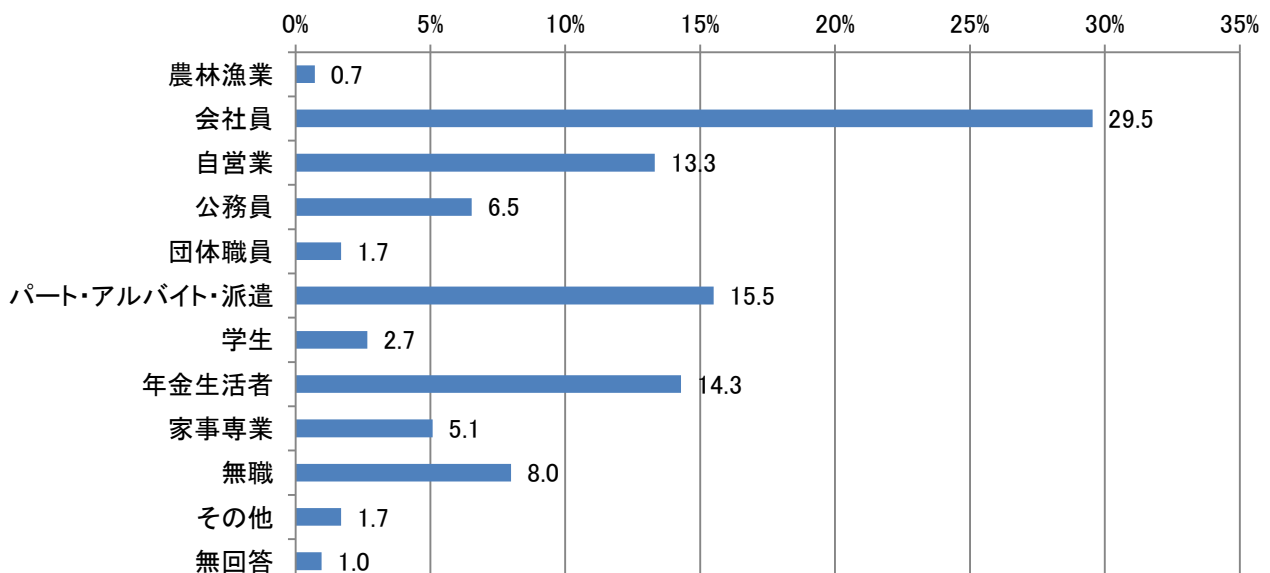
問2 あなたの年齢をお答えください。【1つに○】

「60代」が 21.1%と最も多く、次いで、「70代以上」が 20.6%、「50代」が 18.6% などとなっています。



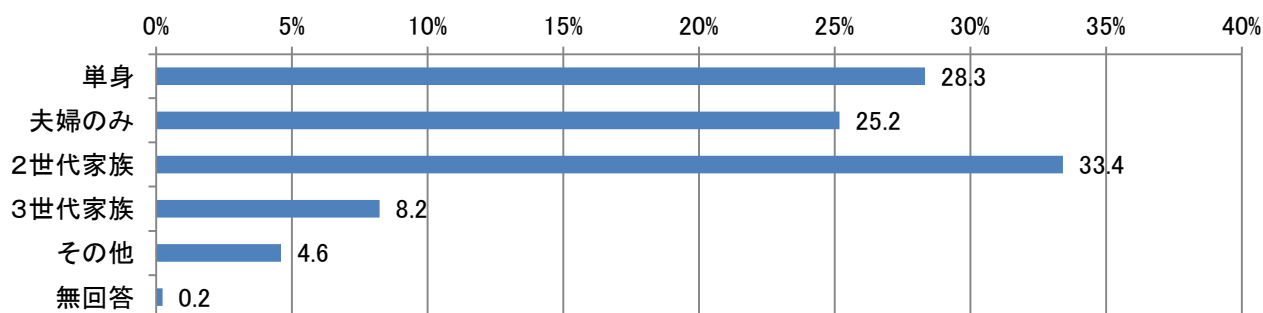
問3 あなたの職業をお答えください。【1つに○】

「会社員」が 29.5%と最も多く、次いで、「パート・アルバイト・派遣」が 15.5%、「年金生活者」が 14.3% などとなっています。



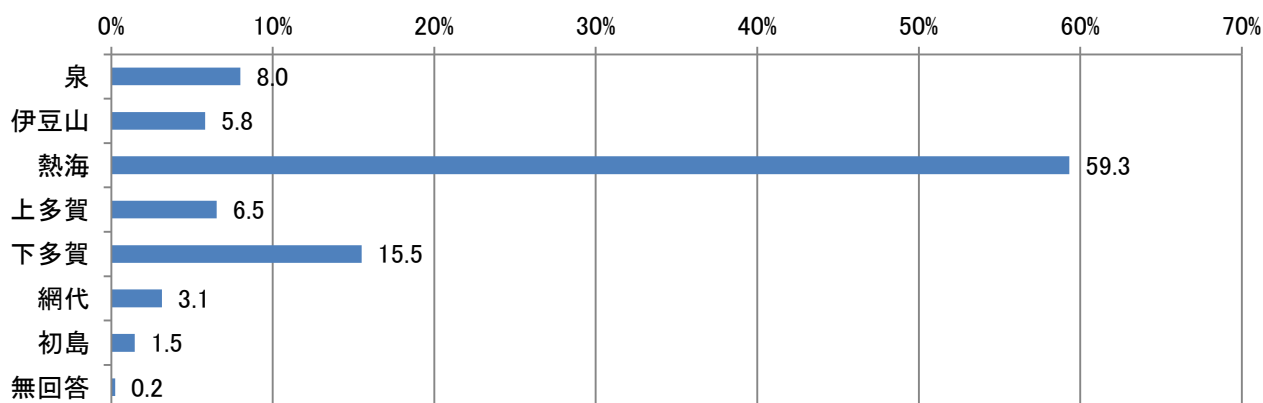
問4 あなたの家族構成をお答えください。【1つに○】

「2世代家族」が33.4%と最も多く、次いで、「単身」が28.3%、「夫婦のみ」が25.2% などとなっています。



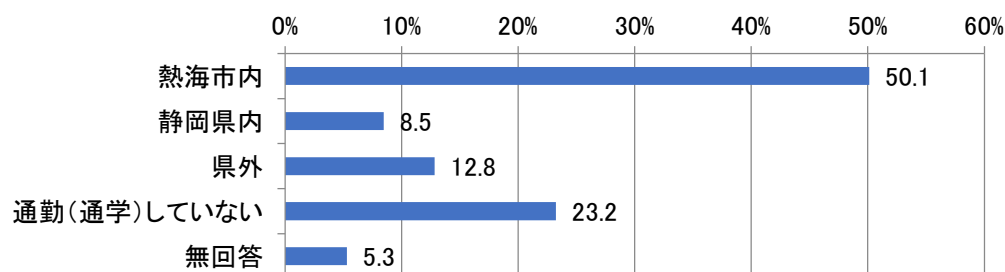
問5 あなたのお住まいの地区をお答えください。【1つに○】

「熱海」が59.3%と最も多く、次いで、「下多賀」が15.5%、「泉」が8.0% などとなっています。



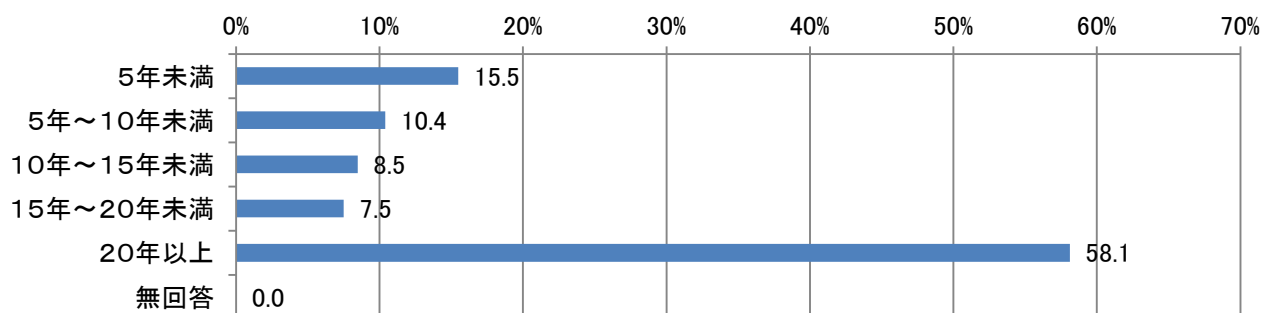
問6 あなたの通勤（または通学）先についてお答えください。

「熱海市内」が50.1%と最も多く、次いで、「通勤（通学）していない」が23.2%、「県外」が12.8% などとなっています。



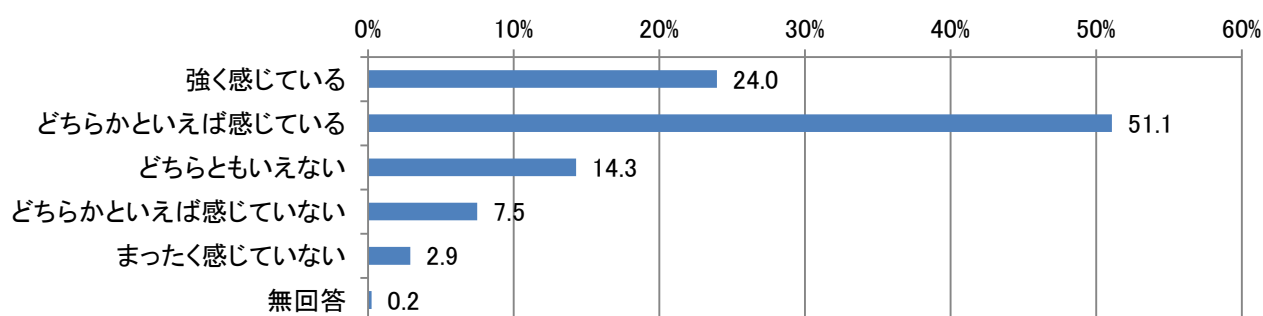
問7 あなたが熱海市に住んでいる年数をお答えください。【1つに○】

「20 年以上」が 58.1%と最も多く、次いで、「5 年未満」が 15.5%、「5 年～10 年未満」が 10.4% などとなっています。



問8 あなたは、熱海市に愛着を感じていますか。【1つに○】

「どちらかといえば感じている」が51.1%と最も多く、次いで、「強く感じている」が24.0%、「どちらともいえない」が14.3% などとなっています。



■クロス分析

- ✓ 【40代】において、「強く感じている」が34.2%と、全体と比較して高い。一方で【18歳～20代】【30代】が約18%と、全体として低く、年代による乖離がみられた。
- ✓ 【伊豆山地区、網代地区】において「強く感じている」が約40%と、全体と比較して高い。

		n	強く感じている	どちらかといえば感じている	どちらともいえない	どちらかといえば感じていない	まったく感じていない	無回答
全体		413人	24.0%	51.1%	14.3%	7.5%	2.9%	0.2%
性別	男性	190人	28.4%	46.8%	12.6%	9.5%	2.1%	0.5%
	女性	213人	20.7%	55.4%	14.1%	6.1%	3.8%	0.0%
年代別	18歳～20代	36人	16.7%	66.7%	8.3%	2.8%	5.6%	0.0%
	30代	55人	18.2%	45.5%	18.2%	14.5%	3.6%	0.0%
	40代	73人	34.2%	45.2%	15.1%	4.1%	1.4%	0.0%
	50代	77人	22.1%	44.2%	19.5%	9.1%	5.2%	0.0%
	60代	87人	19.5%	59.8%	9.2%	9.2%	2.3%	0.0%
	70代以上	85人	28.2%	50.6%	14.1%	4.7%	1.2%	1.2%
地区別	泉地区	33人	27.3%	42.4%	21.2%	6.1%	3.0%	0.0%
	伊豆山地区	24人	41.7%	41.7%	16.7%	0.0%	0.0%	0.0%
	熱海地区	245人	20.8%	54.3%	12.7%	7.8%	4.1%	0.4%
	上多賀地区	27人	29.6%	55.6%	11.1%	3.7%	0.0%	0.0%
	下多賀地区	64人	25.0%	46.9%	15.6%	12.5%	0.0%	0.0%
	網代地区	13人	38.5%	30.8%	15.4%	7.7%	7.7%	0.0%
	初島地区	6人	0.0%	66.7%	33.3%	0.0%	0.0%	0.0%
家族構成	単身	117人	24.8%	47.9%	16.2%	6.8%	4.3%	0.0%
	夫婦	104人	23.1%	53.8%	9.6%	10.6%	2.9%	0.0%
	2世代	138人	23.9%	52.9%	14.5%	5.8%	2.2%	0.7%
	3世代	34人	23.5%	52.9%	14.7%	8.8%	0.0%	0.0%

■ ……全+5ポイント以上 ■ ……全体-5ポイント以下

【自由意見掲載】

強く感じている方

- 風光明媚、温泉、人との繋がり
- 全国的に有名な地ですので、市外に出ても会話が弾み、打ち解けやすい雰囲気になれます。近年では、お相撲の熱海富士の活躍もありがたいですね。海・空・山、と伊豆ジオパーク認定の豊かな自然に恵まれ、温泉もあり、目にも心にも体にも優しい街だと感じています。
- 生まれ育った町だから
- 気の合う仲間がたくさんいるため
- 私の故郷だから
- 長く住んでいて、これからも住み続けるため
- 昭和が好きだから。
- 観光地としての優雅な生活と、いつでも東京・横浜などの大都市の文化に触れられる便利さが兼ね備えられ、心理的にも物質的にも贅沢な生活ができるからです。

どちらかといえば感じている

- 退職後どこに住むか探していた頃、夫の熱海に住もうか？30年振りに故郷熱海に戻って来ました。
- 長年住んでるうちに愛着が湧いた
- 毎日温泉に入れるから
- 新幹線停車駅である／夏は涼しい／小中学校が給食／工場がないので空気がキレイ
- 今住んでいる家が気に入っている
- 一度、市から出ましたが、その時に感じました。
- 生まれ育った町なので
- 知名度
- 海があり温泉もある

どちらともいえない

- 最近転入したため
- 縁も縁もなく勤め先ただけだから

どちらかといえば感じていない

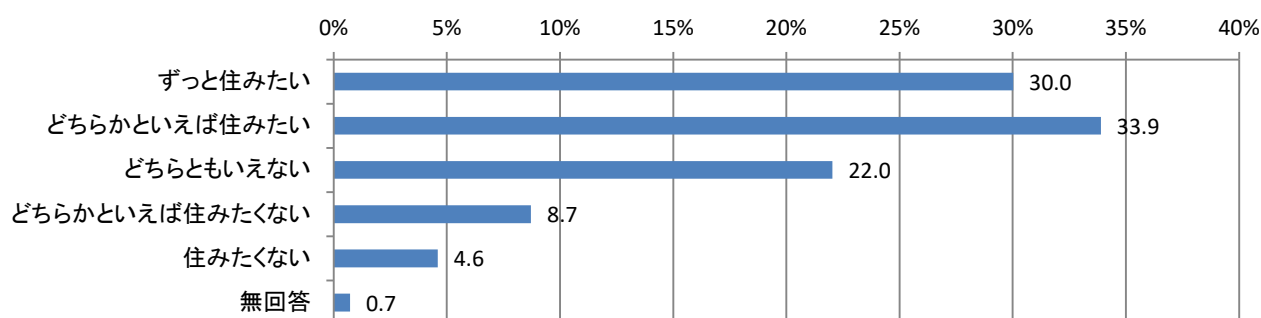
- 湯河原町の方が近いので熱海市民という感じがあまりしないため。
- まだ地域に溶け込んでいないので、愛着は感じない。
- 住んでいる期間が短いため
- 補助サービスがあんまりない。
- 観光客ファーストで市民に優しくない

まったく感じていない

泉だから熱海にほぼ行かないし、ノーマナー観光客多くてそっちに行く気が起きない

問9 あなたは、今後も熱海市に住み続けたいと思いますか。【1つに○】

「どちらかといえば住みたい」が 33.9%と最も多く、次いで、「ずっと住みたい」が 30.0%、「どちらともいえない」が 22.0% などとなっています。



■クロス分析

- ✓ 【70代以上】において、「ずっと住みたい」が47.1%と、全体と比較して高い。一方で【18歳～20代】【30代】が約15%と、全体として低く、年代による乖離がみられた。
- ✓ 【網代地区】において「ずっと住みたい」が約15.4%と、全体と比較して低い。
- ✓ 【3世代】家族において、「ずっと住みたい」が41.2%と、全体と比較して高い。一方で【18歳～20代】【30代】が相対的に低いことから、【3世代】家族の中でも特に子世代が住みにくさを感じている可能性が推察できる。

		n	ずっと住みたい	どちらかといえば住みたい	どちらともいえない	どちらかといえば住みたくない	住みたくない
全体		413人	30.0%	33.9%	22.0%	8.7%	4.6%
性別	男性	190人	32.1%	33.2%	22.1%	8.9%	3.2%
	女性	213人	29.1%	35.7%	21.1%	8.5%	4.7%
年代別	18歳～20代	36人	16.7%	8.3%	47.2%	11.1%	13.9%
	30代	55人	12.7%	38.2%	23.6%	14.5%	10.9%
	40代	73人	35.6%	30.1%	24.7%	8.2%	1.4%
	50代	77人	27.3%	35.1%	22.1%	11.7%	3.9%
	60代	87人	27.6%	43.7%	17.2%	9.2%	1.1%
	70代以上	85人	47.1%	34.1%	12.9%	1.2%	3.5%
地区別	泉地区	33人	27.3%	27.3%	33.3%	12.1%	0.0%
	伊豆山地区	24人	41.7%	20.8%	25.0%	4.2%	8.3%
	熱海地区	245人	26.9%	37.1%	19.6%	10.2%	5.3%
	上多賀地区	27人	37.0%	48.1%	14.8%	0.0%	0.0%
	下多賀地区	64人	39.1%	28.1%	23.4%	6.3%	3.1%
	網代地区	13人	15.4%	23.1%	30.8%	7.7%	15.4%
	初島地区	6人	33.3%	0.0%	50.0%	16.7%	0.0%
家族構成	単身	117人	29.1%	30.8%	24.8%	6.8%	7.7%
	夫婦	104人	34.6%	41.3%	10.6%	9.6%	2.9%
	2世代	138人	23.9%	36.2%	25.4%	8.7%	5.1%
	3世代	34人	41.2%	17.6%	29.4%	11.8%	0.0%

■ … 全+5ポイント以上 ■ … 全体-5ポイント以下

【自由意見掲載】

ずっと住みたい

- 居心地が良い
- 前述の通り、自然環境に恵まれていると感じています。立地的に大型施設はあまりありませんが、新幹線もありますので、交通の利便性に長けていると思います。
- 移住する選択肢が無いから
- 仲間と過ごす時間が楽しいため
- 私の故郷だから
- 家を建てているので。
- 私は熱海で生まれ育ち、東京の大学にも実家から通学し、社会人になるまで熱海に住み続けていました。就職で数年間、九州と東京で暮らしました。それぞれの地域に魅力がありますが、地方の穏やかな日常と、東京の進んだ文化のどちらも体験できるのは熱海だけであると、一度地元を離れたことで確信できました。もちろん熱海にも不便はありますが、それを受け入れてでも、一生住み続けたい街だと思っています。
- 温泉

どちらかといえば住みたい

- ずっと住みたいが、坂が多かったり、交通手段が少なかったり、病院が少なかったりと高齢者になったら住みずらくなる不安がある。
- 居住費が安いから
- 家が気にいっているから
- 温泉がある。
- 温暖な気候、豊かな自然があるためここで子育てをしたい。ただし、坂が多く住民向けのお店も少ないため不便と感ずることもあり、定年後は引っ越すことも考えている
- 海と山の景色が素晴らしいうえ、東京から近い温泉地だから。

どちらともいえない

- 嫌でも、住み続けざるを得ない環境である。
- 今後 老後の医療に不安
- 住んでみると案外不便なことが多いと感じる。
- 今住んでる家がいいだけで別に熱海である理由がないから
- 住んで期間が短いため
- 熱海が嫌いなのわけではありませんが、市内では買い物をする場所が限られてしまい、いつも市外で買い物をしています。なので買い物の観点ではかなり負担に感じています。

どちらかといえば住みたくない

- 観光には良いかもしれないが住むには不便だから（車がほぼ必須、日常の買い物やファミレス的な場所が少ない、街中は観光客でごった返していて歩きづらいなど）
- 土石流裁判の影響
- 外人と若者の観光客ばかりで、しないを離れると年寄りしかいない。
- 市民に優しくないから

- 希望する仕事につくため

住みたくない

- 買い物が不便
- 障害者や高齢者に優しくない

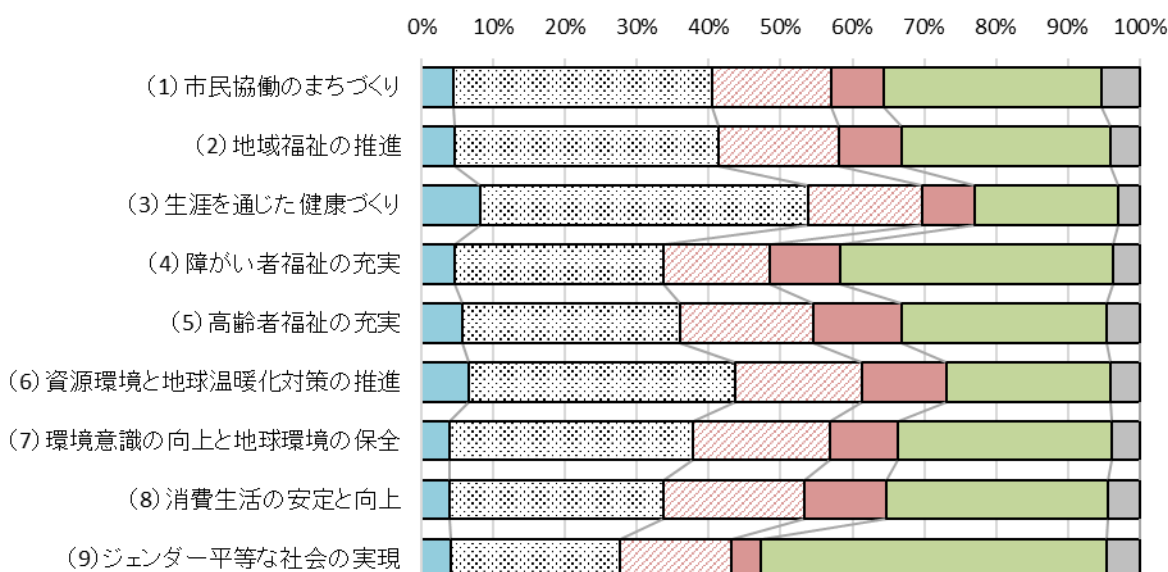
2. 前期基本計画の政策について

問10 市では、これまで第五次総合計画に基づき、各分野にわたる様々な施策を進めてきました。以下の項目についての現状の満足度と、今後の充実希望度について、それぞれ項目ごとに1つずつ○印をつけてください。

■分野毎の満足度・充実希望度グラフ

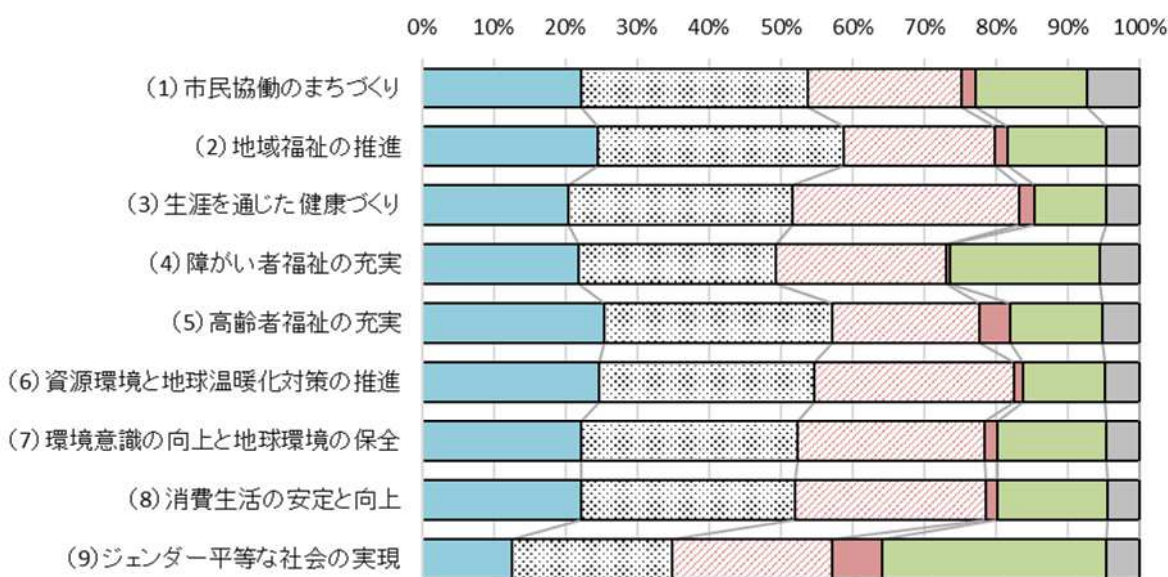
【1】 人と人がつながり、健康でいきいきと過ごせるまち

【1】 人と人がつながり、健康でいきいきと過ごせるまち
(満足度)



■ 満足している ■ やや満足 ■ まあ不満 ■ 不満である ■ どちらでもない ■ 無回答

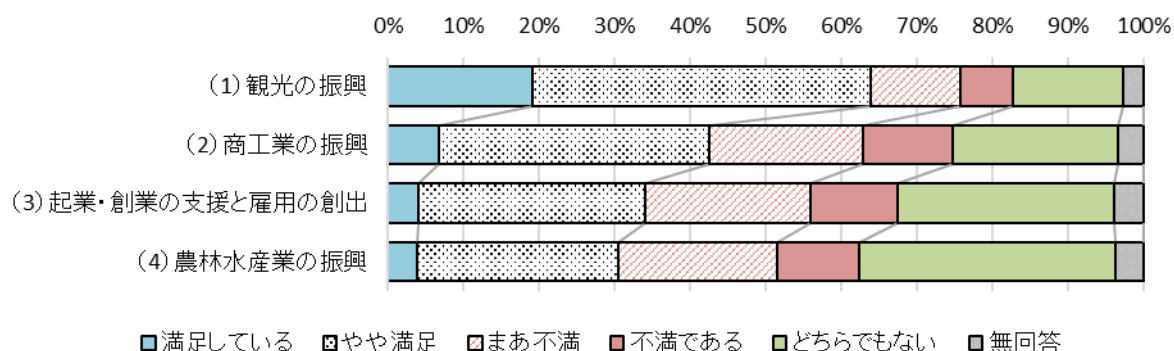
【1】 人と人がつながり、健康でいきいきと過ごせるまち
(充実希望度)



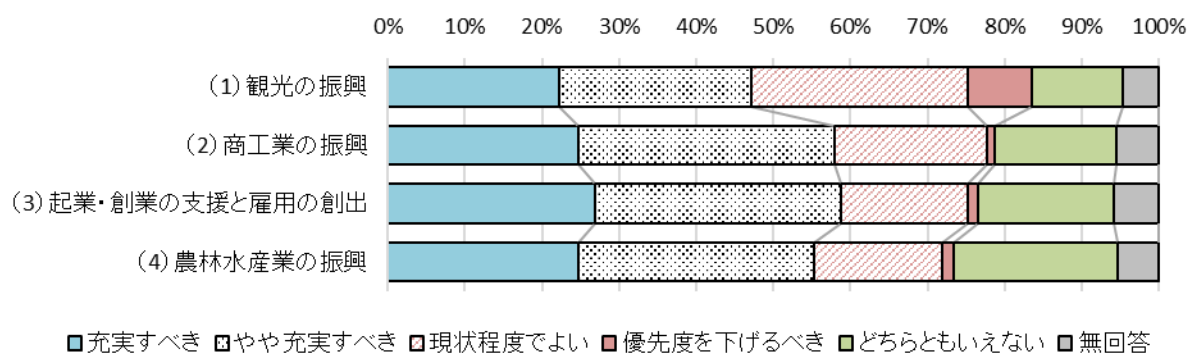
■ 充実すべき ■ やや充実すべき ■ 現状程度でよい ■ 優先度を下げるべき ■ どちらともいえない ■ 無回答

【2】多様な魅力を生かした活力あふれるまち

【2】多様な魅力を生かした活力あふれるまち
(満足度)

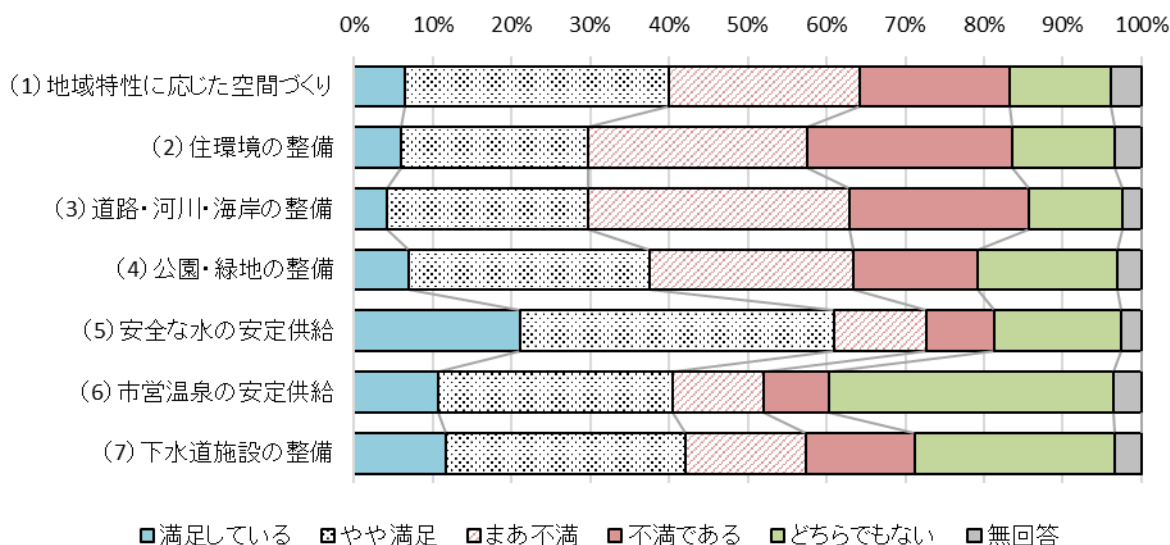


【2】多様な魅力を生かした活力あふれるまち
(充実希望度)

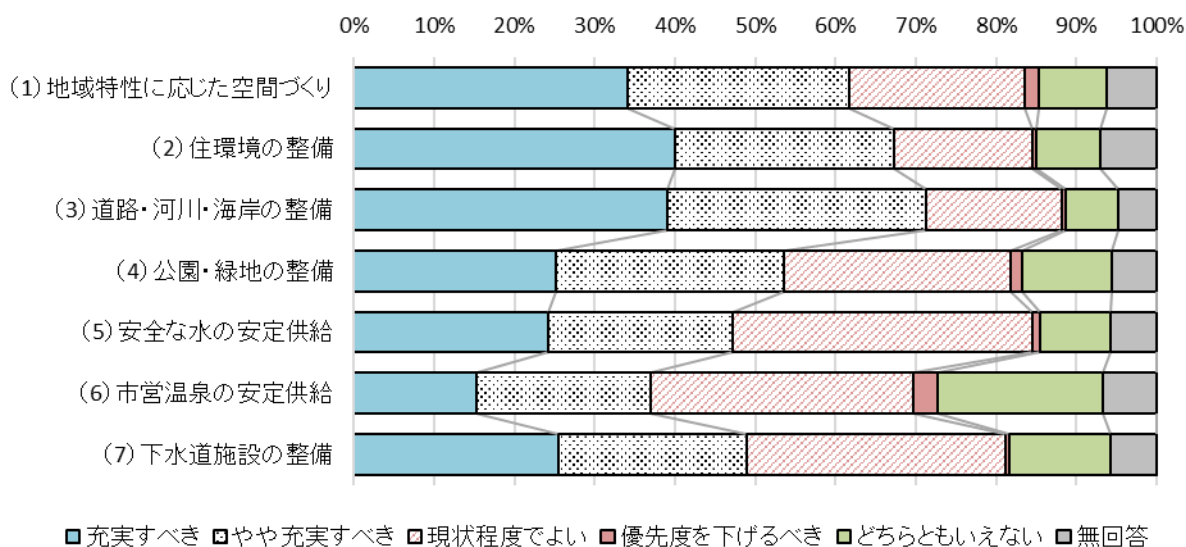


【3】地域の特性に応じた機能的なまち

【3】地域の特性に応じた機能的なまち
(満足度)

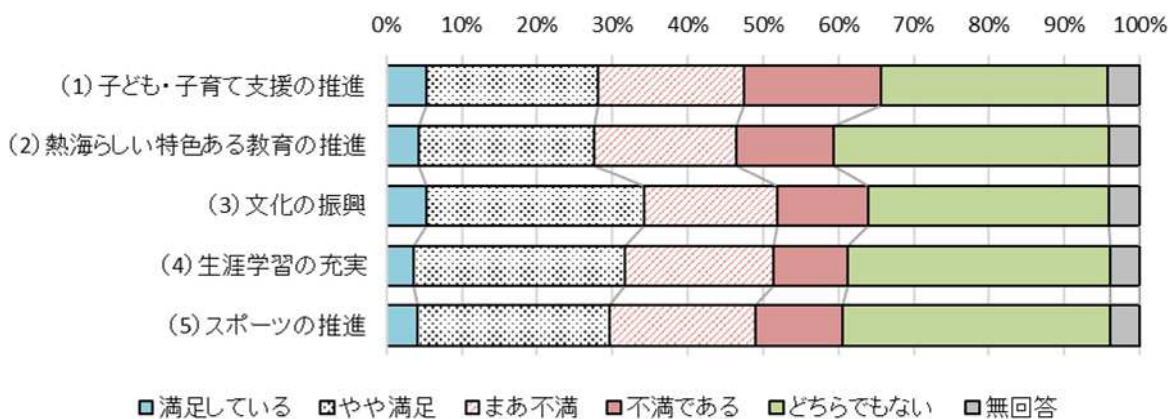


【3】地域の特性に応じた機能的なまち
(充実希望度)

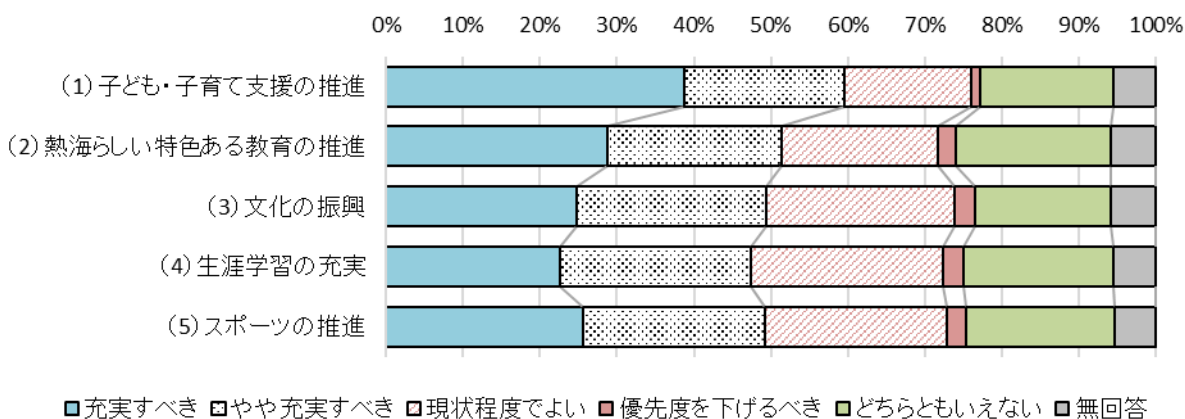


【4】子どもの豊かな感性を育み、誰もが生きがいを持てるまち

【4】子どもの豊かな感性を育み、誰もが生きがいを持てるまち
(満足度)

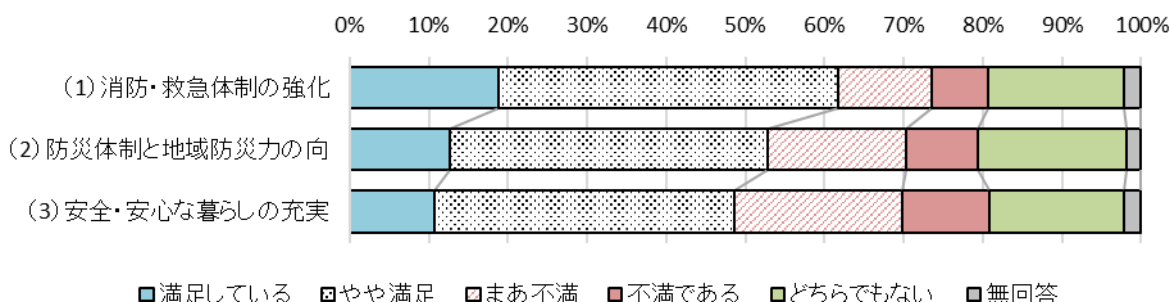


【4】子どもの豊かな感性を育み、誰もが生きがいを持てるまち
(充実希望度)

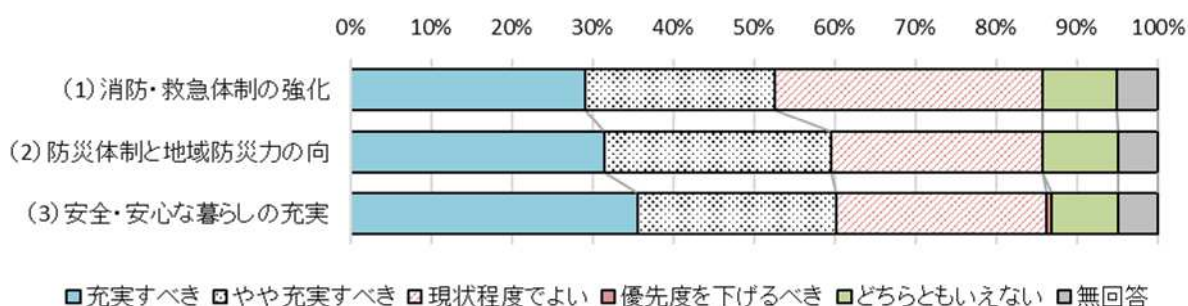


【5】安全で安心して暮らし、過ごせるまち

【5】安全で安心して暮らし、過ごせるまち
(満足度)



【5】安全で安心して暮らし、過ごせるまち
(充実希望度)



【自由意見掲載】

- 社協、民生委員と言った特定の方々に限定されるのではなく、もう少し幅広い、気軽に参加できるようなグループ的な交流ができる繋がりがあれば、と思います。
- プライバシーを配慮し、さりげない声かけオシャベリ、、、近所付き合いはあるものの、市政はあまり身近に感じないので、まずはそういったところ改善してはどうか。二拠点生活者や高齢移住者の孤立が目立つので別荘地での交流の活動を期待したい
- ジェンダー平等を市の仕事にすることに違和感がある。国や県が進めるべきだと思う。
- 自分がどれにも関わっていないので、よくわからない。再生可能エネルギーの活用では、環境を壊すものや、利権まみれのものは反対である。
- 前期基本計画では町内会の参加率を上げる目標をあげていましたが、単身や若い方々には活動内容が参加したいと思えるものではないです。現代は気軽に話せる気の合うひとが集まるコミュニティをいくつか抱えているので必要としていないだけなのです。また住んでいる町内に限定されてしまうのもネックなのかもしれません。健康に関しては天気の良い日に熱海の坂道を歩いていれば健康に過ごせます。
- 交通が不便である。山の上などにバスを通す、電車の本数を増やすなどしてほしい
- 外国籍の方も増えているはず。さまざまな点で、意見のすり合わせが必要な場面もある。もし受け入れを推進していくならば、そのお子さんのサポートなど、公教育の支援もセットで考えてもらいたい。
- 盛土問題もあったように、環境保全に違反する行為の厳罰を求める規制をより厳しくすべき。また、水上スキーの乗り入れや貸別荘の無尽蔵な増加など住民に不利益を与える様々な問題に対して厳しく規制し、安心

した生活ができる自然豊かな町として熱海をアピールすることで、若年層の流入を促進することが望ましい。

- 福祉政策については、年齢が若いこともあり恥ずかしながら自分事になっていないのが正直なところです。当事者の方の意見を勉強したいと思っています。一方、障害者福祉・地球環境・ジェンダー平等については、誰もが当事者であり、責任をもって考えるべきです。もっとも、市がたくさん税金をつぎ込めばよいということではなく、できるだけ民間が当事者意識をもって取り組み、市はその支援をする立場になることを基本的に、限りある税金を効率的に使っていただきたいと考えます。

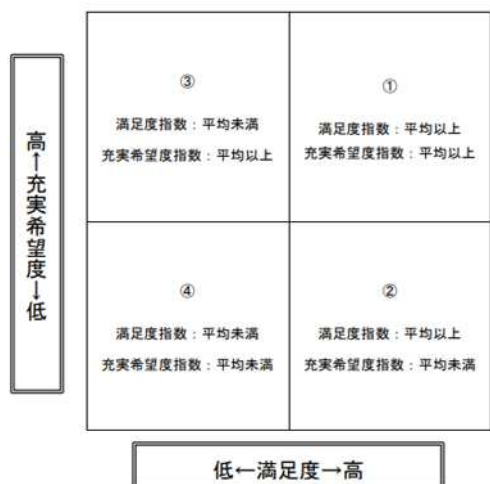
■満足度－充実希望度の関係

【算出方法】

満足度指数は各項目の回答を、満足している（5点）、やや満足している（4点）、まあ不満（2点）、不満である（1点）、どちらでもない（3点）として、その項目に対する回答者数の合計（無回答は除く）で除する。

充実希望度指数は各項目の回答を、充実すべき（5点）、やや充実すべき（4点）、現状程度でよい（3点）、優先度を下げるべき（1点）、どちらでもない（2点）として、その項目に対する回答者数の合計（無回答は除く）で除する。

□ 図の見かた 1



①満足度・充実希望度ともに高い

満足度を低下させないために、現在の水準を維持・向上させることが求められる可能性がある。

②満足度は高く、充実希望度が低い

社会的意義や法律的な義務付け等への配慮は必要であるものの、財政状況によっては見直しを行う可能性がある。

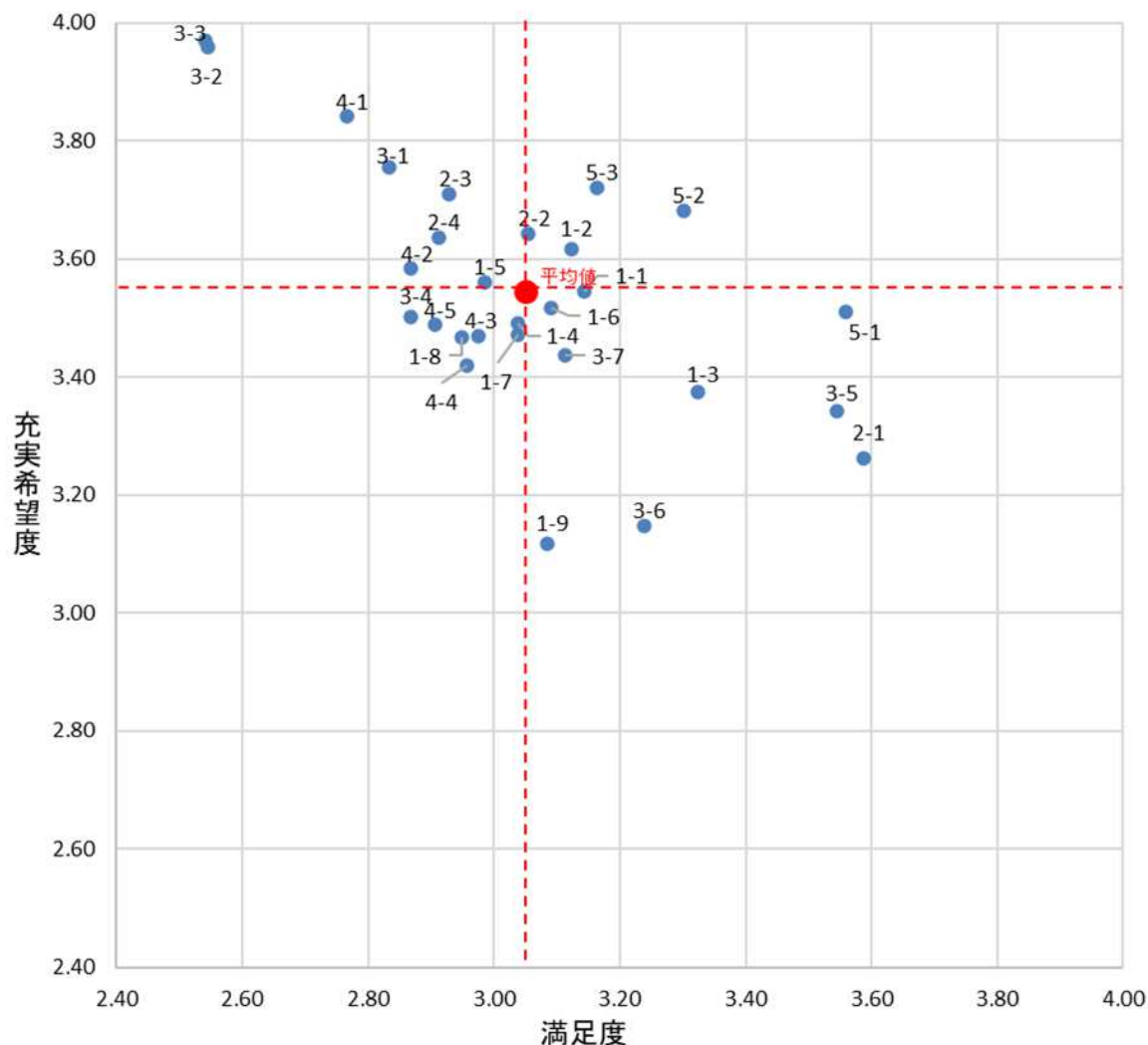
③満足度が低く、充実希望度は高い

住民の期待に対して十分対応できていないことが考えられ、住民満足度を向上するために優先して取り組まなければならない可能性がある。

④満足度・充実希望度ともに低い

充実希望度（住民の期待）が低いため、満足度を上げるための対策は必ずしも緊急ではない可能性がある。

施策の満足度及び充実希望度

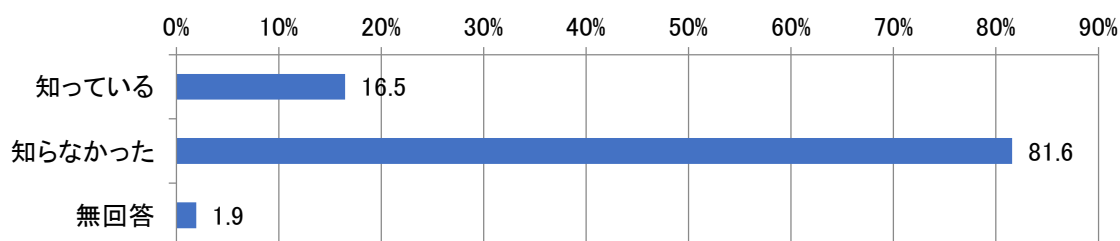


番号	施策
1-1	市民協働のまちづくり
1-2	地域福祉の推進
1-3	生涯を通じた健康づくり
1-4	障がい者福祉の充実
1-5	高齢者福祉の充実
1-6	資源環境と地球温暖化対策の推進
1-7	環境意識の向上と地球環境の保全
1-8	消費生活の安定と向上
1-9	ジェンダー平等な社会の実現
2-1	観光の振興
2-2	商工業の振興
2-3	起業・創業の支援と雇用の創出
2-4	農林水産業の振興
3-1	地域特性に応じた空間づくり

番号	施策
3-2	住環境の整備
3-3	道路・河川・海岸の整備
3-4	公園・緑地の整備
3-5	安全な水の安定供給
3-6	市営温泉の安定供給
3-7	下水道施設の整備
4-1	子ども・子育て支援の推進
4-2	熱海らしい特色ある教育の推進
4-3	文化の振興
4-4	生涯学習の充実
4-5	スポーツの推進
5-1	消防・救急体制の強化
5-2	防災体制と地域防災力の向上
5-3	安全・安心な暮らしの充実

問11 本市の総合計画は「共に創り 未来へつなぐ 湯のまち 熱海」という将来都市像のもと計画を推進しています。本市の将来都市像について知っていましたか。【1つに○】

「知っている」が16.5%、「知らなかった」が81.6%、となっています。



■クロス分析

- ✓ 【18歳～20代】において、「知っている」が8.3%と、全体と比較して低い。
- ✓ 【下多賀地区】【網代地区】において「知っている」が約28%と、全体と比較して高い。

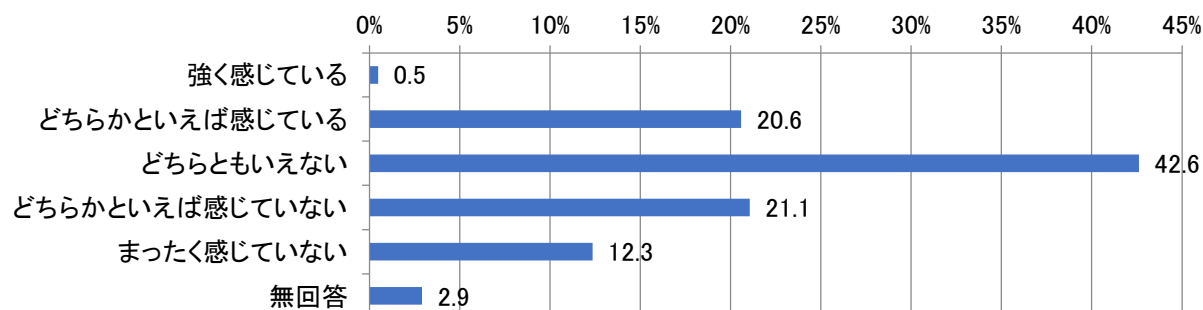
		n	知っている	知らなかった
全体		413人	16.5%	81.6%
性別	男性	190人	21.1%	78.4%
	女性	213人	11.3%	85.4%
年代別	18歳～20代	36人	8.3%	91.7%
	30代	55人	16.4%	81.8%
	40代	73人	20.5%	79.5%
	50代	77人	15.6%	84.4%
	60代	87人	16.1%	81.6%
	70代以上	85人	17.6%	76.5%
地区別	泉地区	33人	18.2%	78.8%
	伊豆山地区	24人	20.8%	79.2%
	熱海地区	245人	13.9%	83.7%
	上多賀地区	27人	11.1%	88.9%
	下多賀地区	64人	25.0%	73.4%
	網代地区	13人	30.8%	69.2%
	初島地区	6人	0.0%	100.0%
家族構成	単身	117人	16.2%	80.3%
	夫婦	104人	17.3%	80.8%
	2世代	138人	18.1%	81.9%
	3世代	34人	8.8%	88.2%

■・・・全+5ポイント以上 ■・・・全体-5ポイント以下

問12 本市の掲げる目指す将来都市像について近づいているという実感はありますか。

【1つに○】

「どちらともいえない」が42.6%と最も多く、次いで、「どちらかといえば感じていない」が21.1%、「どちらかといえば感じている」が20.6% などとなっています。



■クロス分析

- ✓ 【18歳～20代】において、「どちらかといえば感じている」が27.8%と、全体と比較して高い。一方で【60代】が11.5%と、全体として低い。
- ✓ 【伊豆山地区】【初島区】において「どちらかといえば感じている」が全体と比較して高い。一方で【網代地区】が「どちらかといえば感じていない」「まったく感じていない」の回答が全体と比較して高い。
- ✓ 【3世帯】家族において、「どちらかといえば感じていない」が26.5%と、全体と比較して低い。

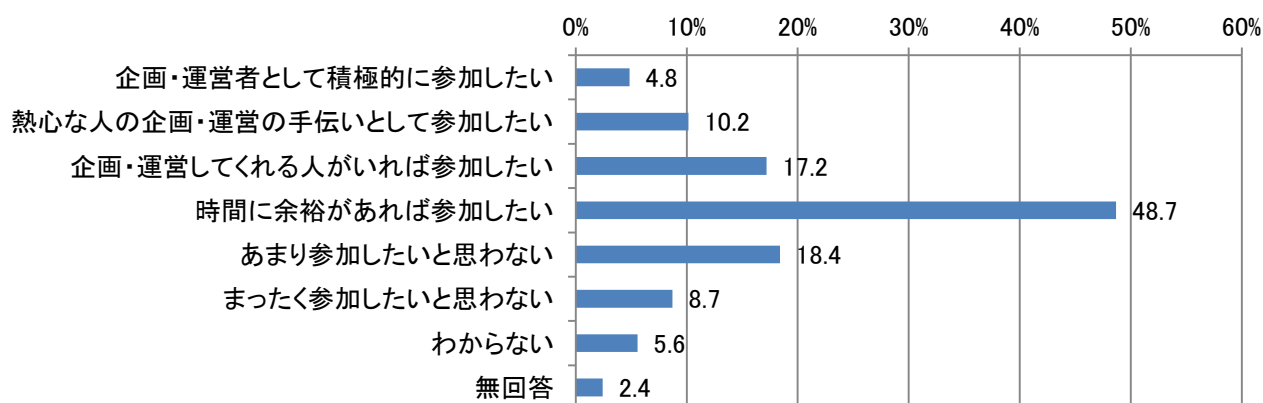
		n	強く感じている	どちらかといえば感じている	どちらともいえない	どちらかといえば感じていない	まったく感じていない	無回答
全体		413人	0.5%	20.6%	42.6%	21.1%	12.3%	2.9%
性別	男性	190人	1.1%	18.4%	43.7%	25.3%	10.5%	1.1%
	女性	213人	0.0%	23.0%	42.3%	16.9%	13.1%	4.7%
年代別	18歳～20代	36人	0.0%	27.8%	41.7%	25.0%	2.8%	2.8%
	30代	55人	0.0%	16.4%	41.8%	27.3%	12.7%	1.8%
	40代	73人	0.0%	23.3%	46.6%	19.2%	11.0%	0.0%
	50代	77人	1.3%	20.8%	40.3%	22.1%	14.3%	1.3%
	60代	87人	0.0%	11.5%	43.7%	26.4%	13.8%	4.6%
	70代以上	85人	1.2%	27.1%	41.2%	10.6%	14.1%	5.9%
地区別	泉地区	33人	0.0%	18.2%	42.4%	24.2%	9.1%	6.1%
	伊豆山地区	24人	0.0%	29.2%	25.0%	20.8%	20.8%	4.2%
	熱海地区	245人	0.8%	20.8%	44.9%	19.6%	11.4%	2.4%
	上多賀地区	27人	0.0%	22.2%	51.9%	18.5%	3.7%	3.7%
	下多賀地区	64人	0.0%	18.8%	40.6%	23.4%	14.1%	3.1%
	網代地区	13人	0.0%	7.7%	30.8%	38.5%	23.1%	0.0%
	初島地区	6人	0.0%	33.3%	33.3%	16.7%	16.7%	0.0%
家族構成	単身	117人	0.0%	17.9%	40.2%	24.8%	12.8%	4.3%
	夫婦	104人	1.9%	21.2%	42.3%	20.2%	9.6%	4.8%
	2世代	138人	0.0%	23.2%	44.9%	18.1%	13.0%	0.7%
	3世代	34人	0.0%	17.6%	47.1%	26.5%	5.9%	2.9%

■ … 全+5ポイント以上 ■ … 全体-5ポイント以下

3. 地域コミュニティ・市民参画の推進についてお聞きします。

問13 あなたは、祭り、清掃・美化活動、サークル活動、まちづくり活動など、地域が中心となった活動には、どのように参加したいと思いますか。【〇はいくつでも】

「時間に余裕があれば参加したい」が 48.7%と最も多く、次いで、「あまり参加したいと思わない」が 18.4%、「企画・運営してくれる人がいれば参加したい」が 17.2% などとなっています。



■クロス分析

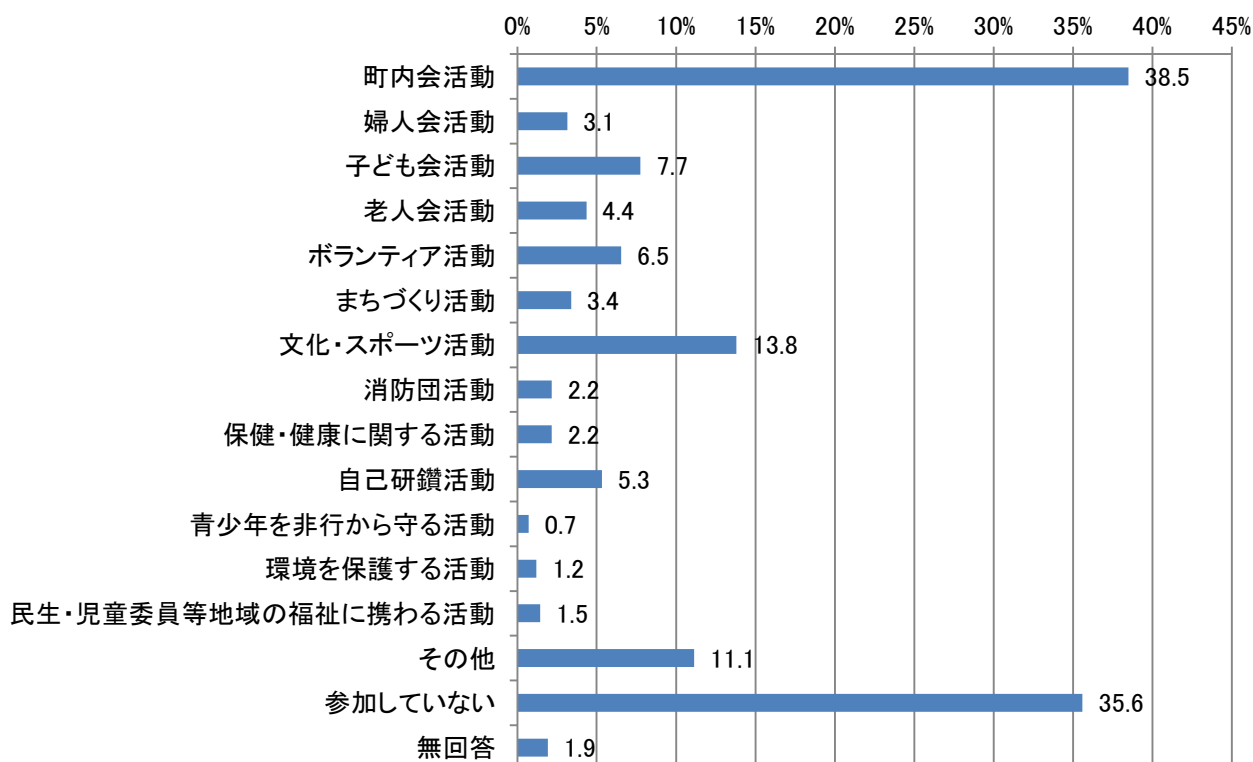
- ✓ 【40代】において、「企画・運営してくれる人がいれば参加したい」が24.7%と、全体と比較して高い。一方で【60代】が11.5%と、全体として低い。
- ✓ 【伊豆山地区】において「あまり参加したいと思わない」が25.0%と、全体と比較して低い。

		n	企画・運営者として積極的に参加したい	熱心な人の企画・運営の手伝いとして参加したい	企画・運営してくれる人がいれば参加したい	時間に余裕があれば参加したい	あまり参加したいと思わない	まったく参加したいと思わない	わからない
全体		413人	4.8%	10.7%	18.4%	50.8%	19.1%	8.7%	5.8%
性別	男性	190人	6.8%	13.7%	16.3%	50.5%	16.3%	8.4%	5.8%
	女性	213人	2.8%	8.5%	20.7%	51.6%	21.6%	8.5%	5.6%
年代別	18歳～20代	36人	5.6%	13.9%	13.9%	55.6%	19.4%	5.6%	2.8%
	30代	55人	7.3%	5.5%	21.8%	52.7%	18.2%	7.3%	1.8%
	40代	73人	8.2%	13.7%	24.7%	56.2%	16.4%	2.7%	1.4%
	50代	77人	3.9%	15.6%	15.6%	46.8%	27.3%	13.0%	3.9%
	60代	87人	1.1%	5.7%	11.5%	60.9%	14.9%	8.0%	9.2%
	70代以上	85人	4.7%	10.6%	22.4%	36.5%	18.8%	12.9%	11.8%
地区別	泉地区	33人	9.1%	12.1%	15.2%	66.7%	21.2%	6.1%	6.1%
	伊豆山地区	24人	8.3%	8.3%	20.8%	33.3%	25.0%	8.3%	0.0%
	熱海地区	245人	5.7%	12.2%	17.6%	46.5%	20.0%	9.4%	5.3%
	上多賀地区	27人	0.0%	3.7%	14.8%	51.9%	18.5%	11.1%	14.8%
	下多賀地区	64人	1.6%	10.9%	20.3%	62.5%	15.6%	7.8%	7.8%
	網代地区	13人	0.0%	0.0%	30.8%	53.8%	7.7%	7.7%	0.0%
家族構成	初島地区	6人	0.0%	0.0%	33.3%	66.7%	16.7%	0.0%	0.0%
	単身	117人	4.3%	9.4%	17.1%	49.6%	17.9%	9.4%	5.1%
	夫婦	104人	5.8%	11.5%	19.2%	50.0%	18.3%	6.7%	9.6%
	2世代	138人	4.3%	13.8%	18.8%	49.3%	21.7%	9.4%	3.6%
	3世代	34人	5.9%	2.9%	17.6%	61.8%	14.7%	8.8%	5.9%

■・・・全+5ポイント以上 ■・・・全体-5ポイント以下

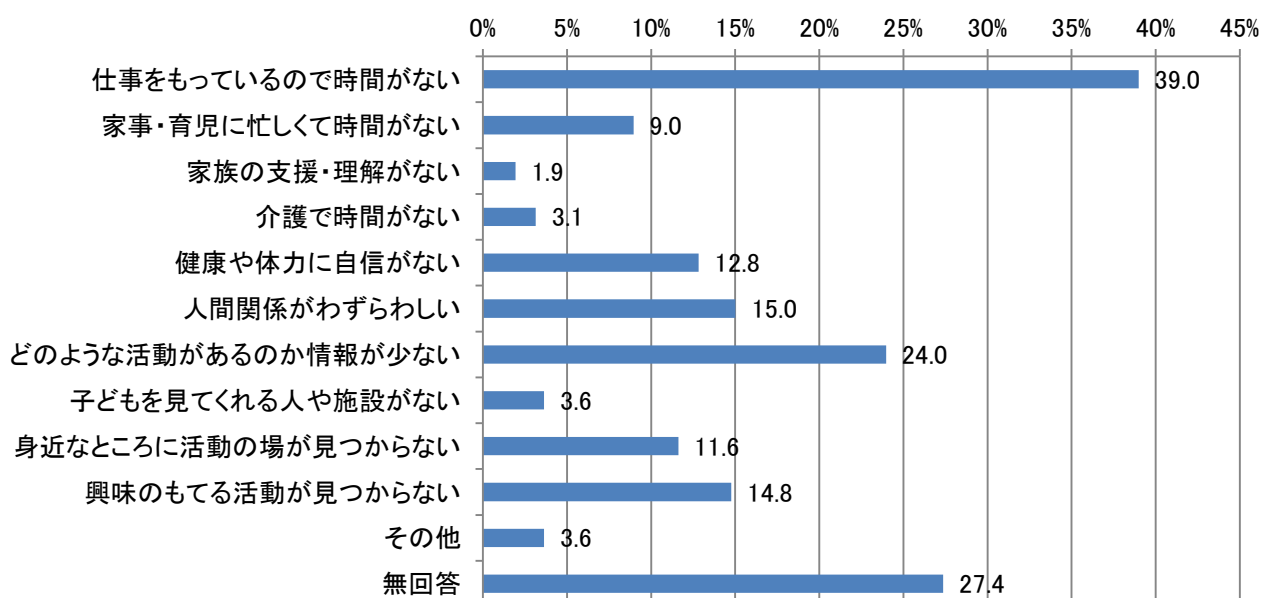
問14 あなたは、この1年間に、どのような地域活動や学習・教養活動に参加していますか。【〇はいくつでも】

「町内会活動」が 38.5%と最も多く、次いで、「参加していない」が 35.6%、「文化・スポーツ活動」が 13.8% などとなっています。



問15 あなたは、地域活動や学習・教養活動に参加する上で、支障になることがありますか。【〇はいくつでも】

「仕事をもっているので時間がない」が 39.0%と最も多く、次いで、「どのような活動があるのか情報が少ない」が 24.0%、「人間関係がわずらわしい」が 15.0% などとなっています。



■クロス分析

■問14 あなたは、この1年間に、どのような地域活動や学習・教養活動に参加していますか。【○はいくつでも】

- ✓ 「町内会活動」において、【40 代】【50 代】約 50%と、全体と比較して高い一方、【18 歳～20 代】【70 代以上】が、全体と比較して低く、世代間の差が顕著に現れた。
- ✓ 【伊豆山地区】における「まちづくり活動」や【下多賀地区】における「文化・スポーツ活動」が全体と比較して高いなど、地区における活発な活動の特徴が示されている。
- ✓ 【3 世代】の「町内会活動」「子ども会活動」「文化・スポーツ活動」が全体に比べて高く、複数世代を交えてこれらの活動が行われていることが多いことが伺える。

		n	町内会活動	婦人会活動	子ども会活動	老人会活動	ボランティア活動	まちづくり活動	文化・スポーツ活動	消防団活動	保健・健康に関する活動	自己研鑽活動	青少年を非行から守る活動	環境を保護する活動	民生・児童委員等地域の福祉に携わる活動	その他	参加していない
性別	全体	413人	38.5%	3.1%	7.7%	4.4%	6.5%	3.4%	13.8%	2.2%	2.2%	5.3%	0.7%	1.2%	1.5%	11.1%	35.6%
	男性	190人	44.7%	0.0%	6.8%	4.2%	6.8%	5.3%	12.6%	4.2%	2.6%	5.8%	1.6%	1.6%	2.6%	10.5%	34.2%
	女性	213人	33.3%	5.6%	8.5%	3.8%	6.6%	1.4%	15.0%	0.5%	1.9%	4.7%	0.0%	0.9%	0.5%	11.7%	36.6%
年代別	18歳～20代	36人	22.2%	0.0%	0.0%	0.0%	8.3%	0.0%	13.9%	0.0%	0.0%	2.8%	0.0%	0.0%	0.0%	16.7%	44.4%
	30代	55人	40.0%	1.8%	9.1%	1.8%	9.1%	10.9%	25.5%	5.5%	0.0%	1.8%	1.8%	0.0%	0.0%	14.5%	36.4%
	40代	73人	49.3%	4.1%	24.7%	1.4%	5.5%	1.4%	20.5%	2.7%	1.4%	6.8%	1.4%	0.0%	1.4%	12.3%	26.0%
	50代	77人	49.4%	5.2%	9.1%	1.3%	6.5%	2.6%	7.8%	5.2%	2.6%	7.8%	1.3%	2.6%	1.3%	7.8%	29.9%
	60代	87人	34.5%	2.3%	2.3%	2.3%	3.4%	1.1%	12.6%	0.0%	4.6%	6.9%	0.0%	1.1%	0.0%	11.5%	36.8%
	70代以上	85人	29.4%	3.5%	0.0%	15.3%	8.2%	4.7%	7.1%	0.0%	2.4%	3.5%	0.0%	2.4%	4.7%	8.2%	43.5%
地区別	泉地区	33人	21.2%	0.0%	9.1%	0.0%	9.1%	3.0%	12.1%	6.1%	9.1%	12.1%	0.0%	0.0%	3.0%	12.1%	45.5%
	伊豆山地区	24人	20.8%	4.2%	12.5%	4.2%	4.2%	12.5%	16.7%	4.2%	4.2%	8.3%	0.0%	0.0%	0.0%	4.2%	50.0%
	熱海地区	245人	39.2%	3.7%	10.2%	5.7%	6.5%	2.9%	13.5%	1.2%	1.6%	4.9%	0.8%	0.8%	2.0%	13.1%	33.5%
	上多賀地区	27人	44.4%	3.7%	0.0%	7.4%	3.7%	0.0%	7.4%	0.0%	0.0%	0.0%	0.0%	3.7%	0.0%	3.7%	44.4%
	下多賀地区	64人	51.6%	0.0%	1.6%	0.0%	4.7%	3.1%	20.3%	3.1%	0.0%	3.1%	0.0%	1.6%	0.0%	9.4%	26.6%
	網代地区	13人	38.5%	0.0%	0.0%	7.7%	23.1%	7.7%	0.0%	7.7%	0.0%	7.7%	7.7%	0.0%	0.0%	15.4%	46.2%
家族構成	初島地区	6人	16.7%	33.3%	0.0%	0.0%	0.0%	0.0%	16.7%	0.0%	16.7%	0.0%	0.0%	0.0%	0.0%	0.0%	50.0%
	単身	117人	15.4%	1.7%	0.9%	5.1%	6.0%	3.4%	12.8%	1.7%	1.7%	7.7%	0.9%	0.0%	0.9%	17.9%	47.9%
	夫婦	104人	36.5%	4.8%	1.9%	7.7%	8.7%	5.8%	7.7%	3.8%	1.9%	4.8%	0.0%	1.9%	2.9%	6.7%	42.3%
	2世代	138人	57.2%	2.9%	17.4%	2.2%	5.8%	0.7%	17.4%	2.2%	2.9%	2.9%	0.7%	0.0%	1.4%	5.8%	23.2%
	3世代	34人	44.1%	2.9%	14.7%	2.9%	5.9%	5.9%	26.5%	0.0%	2.9%	8.8%	2.9%	0.0%	0.0%	17.6%	26.5%

■・・・全+5ポイント以上 ■・・・全体-5ポイント以下

■問15 あなたは、地域活動や学習・教養活動に参加する上で、支障になることがありますか。【○はいくつでも】

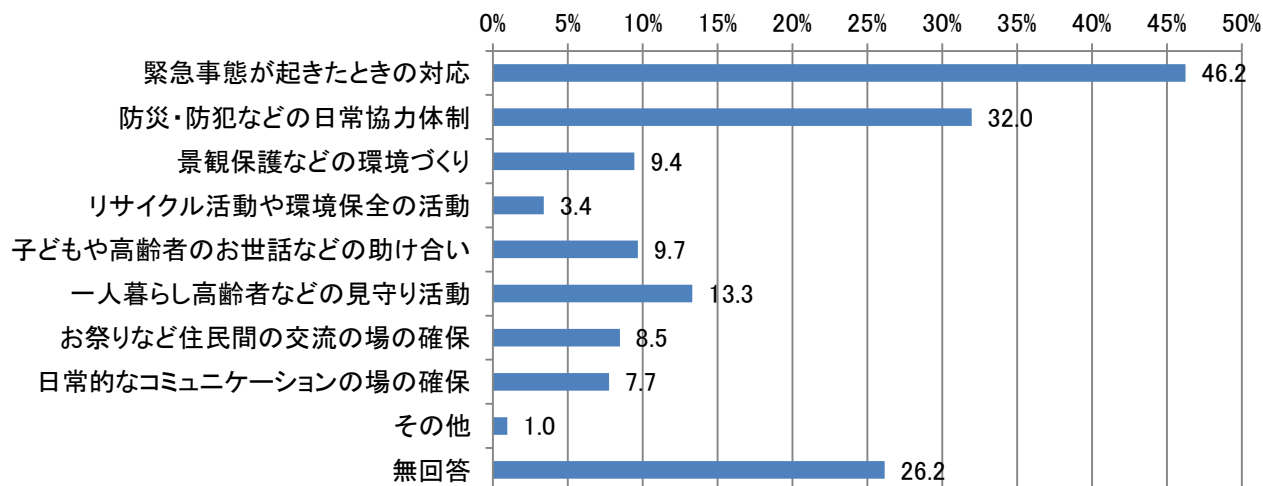
- ✓ 【18 歳～20 代】【30 代】の「家事・育児に忙しくて時間がない」や【50 代】の「介護で時間がない」が、全体と比較して高く、ライフイベントと地域活動の両立が難しくなっていることが推察される
- ✓ 【上多賀地区】の「どのような活動があるのか情報が少ない」が37.0%と全体と比較して高い。
- ✓ 【夫婦】世帯の「興味のもてる活動が見つからない」が20.2%と全体に比べて高く、魅力的な活動が乏しくなっている可能性が考えられる。

		n	仕事をもっている ので時間がない	家事・育児に忙 しくて時間がない	家族の支援・理 解がない	介護で時間が ない	健康や体力に 自信がない	人間関係がわ ずらわしい	どのような活動 があるのか情 報が少ない	子どもを見てく れる人や施設 がない	身近なところに 活動の場が見 つからない	興味のもてる活 動が見つからない	その他
性別	全体	413人	39.0%	9.0%	1.9%	3.1%	12.8%	15.0%	24.0%	3.6%	11.6%	14.8%	3.6%
	男性	190人	40.5%	4.7%	2.6%	2.1%	11.1%	15.8%	21.1%	1.6%	5.3%	14.7%	3.2%
	女性	213人	38.0%	12.7%	1.4%	4.2%	15.0%	14.1%	26.3%	5.2%	17.8%	14.1%	4.2%
年代別	18歳～20代	36人	33.3%	5.6%	0.0%	0.0%	2.8%	13.9%	33.3%	2.8%	11.1%	13.9%	8.3%
	30代	55人	50.9%	16.4%	0.0%	0.0%	0.0%	9.1%	23.6%	9.1%	9.1%	5.5%	1.8%
	40代	73人	47.9%	20.5%	5.5%	1.4%	4.1%	17.8%	26.0%	11.0%	15.1%	13.7%	2.7%
	50代	77人	53.2%	10.4%	2.6%	6.5%	3.9%	18.2%	24.7%	0.0%	5.2%	18.2%	3.9%
	60代	87人	42.5%	2.3%	1.1%	3.4%	20.7%	18.4%	20.7%	1.1%	8.0%	17.2%	1.1%
	70代以上	85人	9.4%	1.2%	1.2%	4.7%	32.9%	10.6%	21.2%	0.0%	20.0%	16.5%	5.9%
地区別	泉地区	33人	30.3%	6.1%	0.0%	9.1%	18.2%	24.2%	21.2%	6.1%	15.2%	27.3%	3.0%
	伊豆山地区	24人	20.8%	8.3%	0.0%	0.0%	29.2%	12.5%	29.2%	0.0%	12.5%	16.7%	0.0%
	熱海地区	245人	41.6%	10.2%	2.9%	2.0%	11.8%	16.7%	22.0%	2.9%	10.2%	13.1%	3.7%
	上多賀地区	27人	59.3%	14.8%	0.0%	3.7%	11.1%	7.4%	37.0%	7.4%	11.1%	18.5%	3.7%
	下多賀地区	64人	37.5%	3.1%	1.6%	4.7%	10.9%	10.9%	25.0%	4.7%	12.5%	10.9%	6.3%
	網代地区	13人	23.1%	15.4%	0.0%	7.7%	7.7%	7.7%	23.1%	7.7%	7.7%	23.1%	0.0%
家族構成	初島地区	6人	16.7%	0.0%	0.0%	0.0%	0.0%	0.0%	16.7%	0.0%	33.3%	0.0%	0.0%
	単身	117人	32.5%	0.9%	0.0%	0.9%	13.7%	16.2%	24.8%	0.0%	12.8%	11.1%	1.7%
	夫婦	104人	34.6%	1.9%	1.9%	2.9%	19.2%	17.3%	23.1%	0.0%	10.6%	20.2%	4.8%
	2世代	138人	47.8%	18.8%	2.9%	4.3%	10.1%	13.8%	22.5%	5.8%	11.6%	13.8%	3.6%
	3世代	34人	38.2%	11.8%	2.9%	2.9%	2.9%	11.8%	23.5%	14.7%	8.8%	11.8%	2.9%

■・・・全+5ポイント以上 ■・・・全体-5ポイント以下

問16 あなたは、ご自分の地域コミュニティにどのようなことを期待しますか。【〇は2つまで】

「緊急事態が起きたときの対応」が 46.2%と最も多く、次いで、「防災・防犯などの日常協力体制」が 32.0%、「一人暮らし高齢者などの見守り活動」が 13.3% などとなっています。



■クロス分析

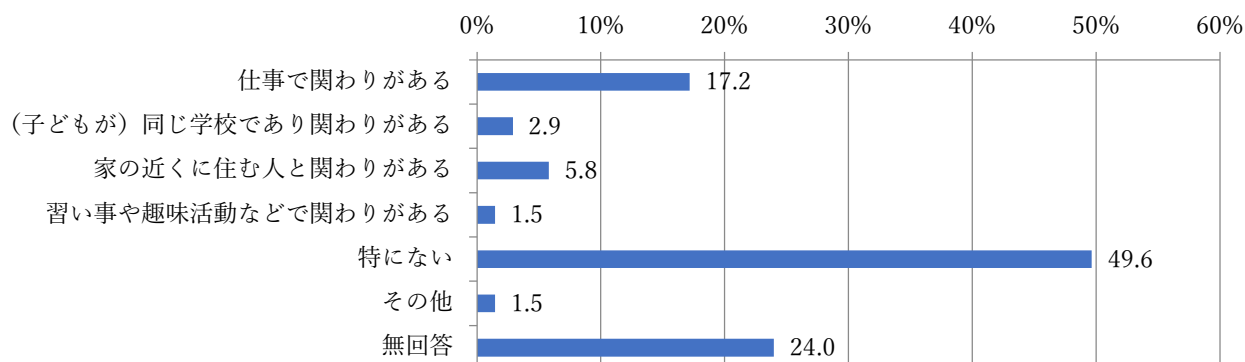
- ✓ 【30代】【40代】の「子どもや高齢者のお世話などの助け合い」が全体と比較して高い一方で【60代】【70代以上】が、全体として低く、世代間におけるニーズ意識の差が存在する。
- ✓ 【泉地区】【初島地区】において「リサイクル活動や環境保全の活動」が約 16%と、全体と比較して高い。

	n	緊急事態が起きたときの対応	防災・防犯などの日常協力体制	景観保護などの環境づくり	リサイクル活動や環境保全の活動	子どもや高齢者のお世話などの助け合い	一人暮らし高齢者などの見守り活動	お祭りなど住民間の交流の場の確保	日常的なコミュニケーションの場の確保	その他
全体	413人	60.8%	43.1%	10.9%	4.8%	13.8%	16.7%	11.6%	9.2%	1.0%
性別										
男性	190人	58.4%	41.6%	13.2%	4.2%	13.7%	15.3%	13.7%	10.0%	1.1%
女性	213人	62.4%	45.5%	9.4%	5.6%	13.6%	17.8%	8.9%	8.0%	0.9%
年代別										
18歳～20代	36人	61.1%	50.0%	13.9%	11.1%	16.7%	2.8%	16.7%	5.6%	2.8%
30代	55人	58.2%	49.1%	7.3%	1.8%	21.8%	5.5%	23.6%	5.5%	1.8%
40代	73人	53.4%	41.1%	13.7%	6.8%	17.8%	13.7%	19.2%	11.0%	2.7%
50代	77人	74.0%	44.2%	11.7%	1.3%	14.3%	11.7%	6.5%	7.8%	0.0%
60代	87人	58.6%	42.5%	11.5%	5.7%	8.0%	21.8%	6.9%	10.3%	0.0%
70代以上	85人	58.8%	37.6%	8.2%	4.7%	9.4%	31.8%	4.7%	11.8%	0.0%
地区別										
泉地区	33人	48.5%	42.4%	12.1%	15.2%	15.2%	18.2%	6.1%	15.2%	0.0%
伊豆山地区	24人	75.0%	41.7%	16.7%	4.2%	4.2%	16.7%	8.3%	0.0%	0.0%
熱海地区	245人	59.2%	43.7%	8.6%	3.7%	16.7%	18.8%	13.1%	7.8%	1.2%
上多賀地区	27人	66.7%	59.3%	7.4%	3.7%	7.4%	11.1%	3.7%	7.4%	3.7%
下多賀地区	64人	57.8%	37.5%	18.8%	3.1%	10.9%	9.4%	14.1%	10.9%	0.0%
網代地区	13人	76.9%	46.2%	0.0%	0.0%	7.7%	23.1%	15.4%	30.8%	0.0%
初島地区	6人	100.0%	16.7%	33.3%	16.7%	0.0%	16.7%	0.0%	16.7%	0.0%
家族構成										
単身	117人	55.6%	35.9%	8.5%	6.8%	14.5%	26.5%	10.3%	9.4%	0.0%
夫婦	104人	63.5%	44.2%	9.6%	4.8%	11.5%	18.3%	8.7%	7.7%	0.0%
2世代	138人	60.1%	44.2%	13.0%	4.3%	13.0%	10.1%	15.2%	10.9%	2.2%
3世代	34人	64.7%	55.9%	8.8%	0.0%	20.6%	8.8%	17.6%	5.9%	2.9%

■ … 全+5ポイント以上 ■ … 全体-5ポイント以下

問17 多文化共生のまちづくりについて、日本人の方にお聞きします。外国人市民との関わりはありますか。【〇はいくつでも】

「特にない」が 49.6%と最も多く、次いで、「仕事で関わりがある」が 17.2%、「家の近くに住む人と関わりがある」が 5.8% などとなっています。



■クロス分析

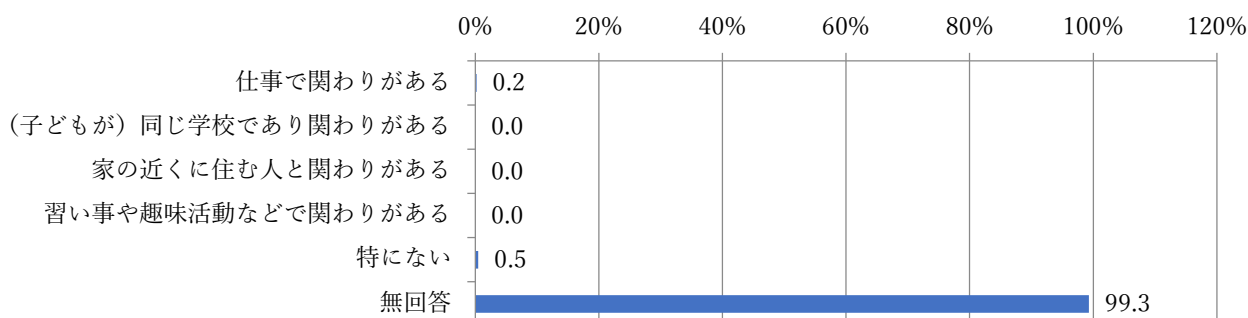
- ✓ 【網代地区】【初島地区】の「家の近くに住む人と関わりがある」が全体と比較して高い一方で【上多賀地区】の「特にない」が、全体と比較して高く、地域ごとに外国人の身近意識には差異があることがわかる。

		n	仕事で 関わりが ある	(子ども が) 同じ 学校で あり関わり がある	家の近く に住む人 と関わり がある	習い事 や趣味 活動など で関わり がある	特にない	その他
全体		413人	21.8%	4.8%	9.2%	1.7%	64.2%	1.5%
性別	男性	190人	21.6%	5.3%	10.5%	2.1%	64.2%	1.1%
	女性	213人	21.6%	4.2%	8.0%	1.4%	64.8%	1.9%
年代別	18歳～20代	36人	36.1%	2.8%	5.6%	2.8%	55.6%	0.0%
	30代	55人	21.8%	18.2%	14.5%	0.0%	56.4%	0.0%
	40代	73人	32.9%	9.6%	6.8%	0.0%	54.8%	1.4%
	50代	77人	27.3%	2.6%	11.7%	1.3%	59.7%	2.6%
	60代	87人	16.1%	0.0%	5.7%	1.1%	75.9%	1.1%
	70代以上	85人	7.1%	0.0%	10.6%	4.7%	72.9%	2.4%
地区別	泉地区	33人	15.2%	3.0%	9.1%	0.0%	75.8%	0.0%
	伊豆山地区	24人	8.3%	8.3%	12.5%	0.0%	66.7%	8.3%
	熱海地区	245人	26.5%	6.5%	9.4%	1.2%	60.0%	1.6%
	上多賀地区	27人	3.7%	0.0%	3.7%	0.0%	88.9%	0.0%
	下多賀地区	64人	20.3%	1.6%	6.3%	6.3%	65.6%	0.0%
	網代地区	13人	7.7%	0.0%	23.1%	0.0%	69.2%	0.0%
	初島地区	6人	50.0%	0.0%	16.7%	0.0%	33.3%	0.0%
家族構成	単身	117人	24.8%	0.0%	7.7%	3.4%	61.5%	1.7%
	夫婦	104人	11.5%	0.0%	8.7%	1.0%	75.0%	1.9%
	2世代	138人	26.1%	13.8%	9.4%	0.7%	58.0%	1.4%
	3世代	34人	29.4%	2.9%	11.8%	0.0%	61.8%	0.0%

■ …全+5ポイント以上 ■ …全体-5ポイント以下

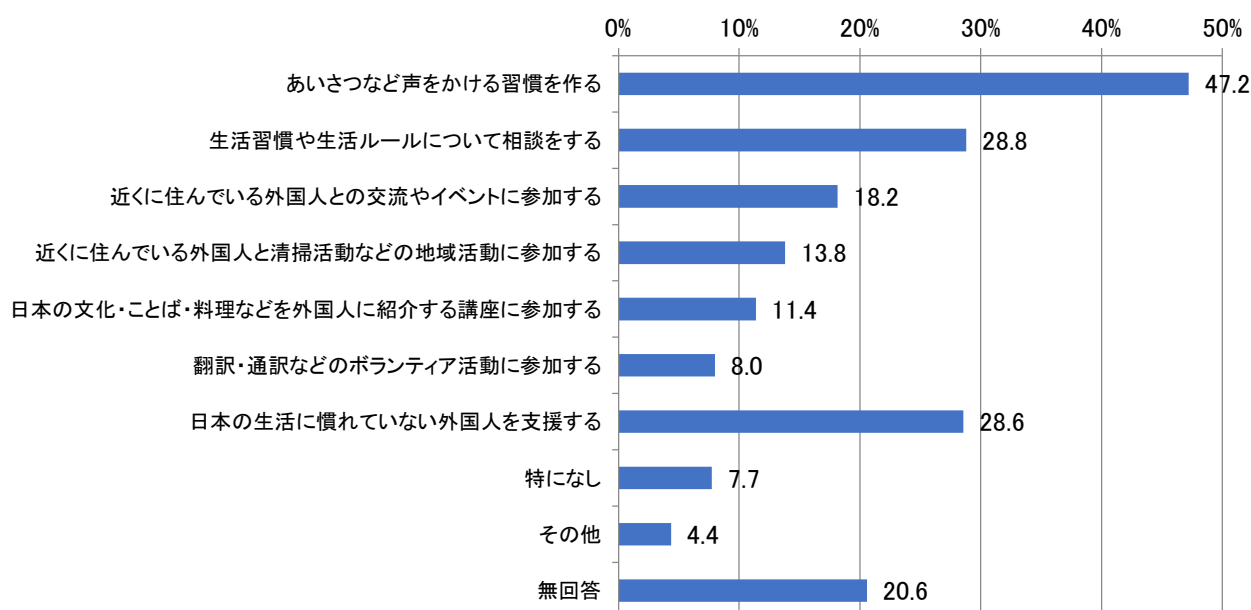
問18 外国人の方にお聞きします。日本人市民との関わりはありますか。【〇はいくつでも】

「特にない」が 0.5%と最も多く、次いで、「仕事で関わりがある」が 0.2% などとなっています。



問19 日本人と外国人の市民が共生していくためにはどんな取組が必要だと思いますか。【〇はいくつでも】

「あいさつなど声をかける習慣を作る」が 47.2%と最も多く、次いで、「生活習慣や生活ルールについて相談をする」「日本の生活に慣れていない外国人を支援する」が約 29%、「近くに住んでいる外国人との交流やイベントに参加する」が 18.2% などとなっています。



■クロス分析

- ✓ 【30代】【40代】といった若年層では「近くに住んでいる外国人との交流やイベントに参加する」が全体と比較して高い一方で【50代】では「日本の生活に慣れていない外国人を支援する」が、全体として高いなど、世代間において方法が異なる。
- ✓ 【上多賀地区】では「あいさつなど声をかける習慣を作る」、【網代地区】では「翻訳・通訳などのボランティア活動に参加する」がそれぞれ全体と比較して高いなど、地域間においても方法が異なる。
- ✓

		n	あいさつ など声を かける習 慣を作る	生活習 慣や生 活ルー ルにつ いて相 談をす る	近くに 住んで いる外 国人と の交流 やイベ ントに 参加す る	近くに 住んで いる外 国人と 清掃活 動など の地域 活動に 参加す る	日本の 文化・ ことば ・料理 などを 外国人 に紹介 する講 座に参 加する	翻訳・通 訳など のボラ ンティア 活動に 参加す る	日本の 生活に 慣れて いない 外国人 を支援 する	特になし	その他
全体		413人	47.2%	28.8%	18.2%	13.8%	11.4%	8.0%	28.6%	7.7%	4.4%
性別	男性	190人	40.5%	28.4%	15.3%	15.8%	10.5%	8.4%	31.1%	7.9%	5.8%
	女性	213人	54.5%	30.0%	21.1%	11.7%	12.7%	7.0%	26.8%	6.6%	3.3%
年代別	18歳～20代	36人	41.7%	22.2%	13.9%	13.9%	13.9%	11.1%	25.0%	2.8%	8.3%
	30代	55人	38.2%	38.2%	23.6%	14.5%	14.5%	5.5%	25.5%	3.6%	5.5%
	40代	73人	43.8%	30.1%	23.3%	16.4%	16.4%	15.1%	31.5%	6.8%	8.2%
	50代	77人	55.8%	36.4%	15.6%	18.2%	13.0%	10.4%	37.7%	5.2%	2.6%
	60代	87人	47.1%	28.7%	14.9%	10.3%	5.7%	5.7%	25.3%	10.3%	1.1%
	70代以上	85人	50.6%	17.6%	17.6%	10.6%	8.2%	2.4%	24.7%	12.9%	3.5%
地区別	泉地区	33人	36.4%	48.5%	24.2%	15.2%	15.2%	12.1%	30.3%	12.1%	3.0%
	伊豆山地区	24人	45.8%	25.0%	25.0%	8.3%	4.2%	8.3%	25.0%	12.5%	0.0%
	熱海地区	245人	47.3%	26.9%	15.9%	14.7%	10.6%	6.9%	28.6%	6.5%	5.3%
	上多賀地区	27人	59.3%	22.2%	14.8%	7.4%	7.4%	0.0%	25.9%	11.1%	0.0%
	下多賀地区	64人	46.9%	29.7%	21.9%	12.5%	12.5%	9.4%	26.6%	9.4%	6.3%
	網代地区	13人	30.8%	38.5%	15.4%	7.7%	30.8%	23.1%	30.8%	0.0%	0.0%
	初島地区	6人	100.0%	16.7%	33.3%	50.0%	16.7%	16.7%	66.7%	0.0%	0.0%
家族構成	単身	117人	47.9%	27.4%	17.9%	12.0%	6.0%	11.1%	27.4%	8.5%	4.3%
	夫婦	104人	51.9%	31.7%	16.3%	16.3%	10.6%	4.8%	28.8%	9.6%	1.9%
	2世代	138人	44.9%	27.5%	17.4%	13.0%	14.5%	5.8%	26.1%	5.8%	7.2%
	3世代	34人	32.4%	26.5%	23.5%	11.8%	14.7%	14.7%	35.3%	5.9%	0.0%

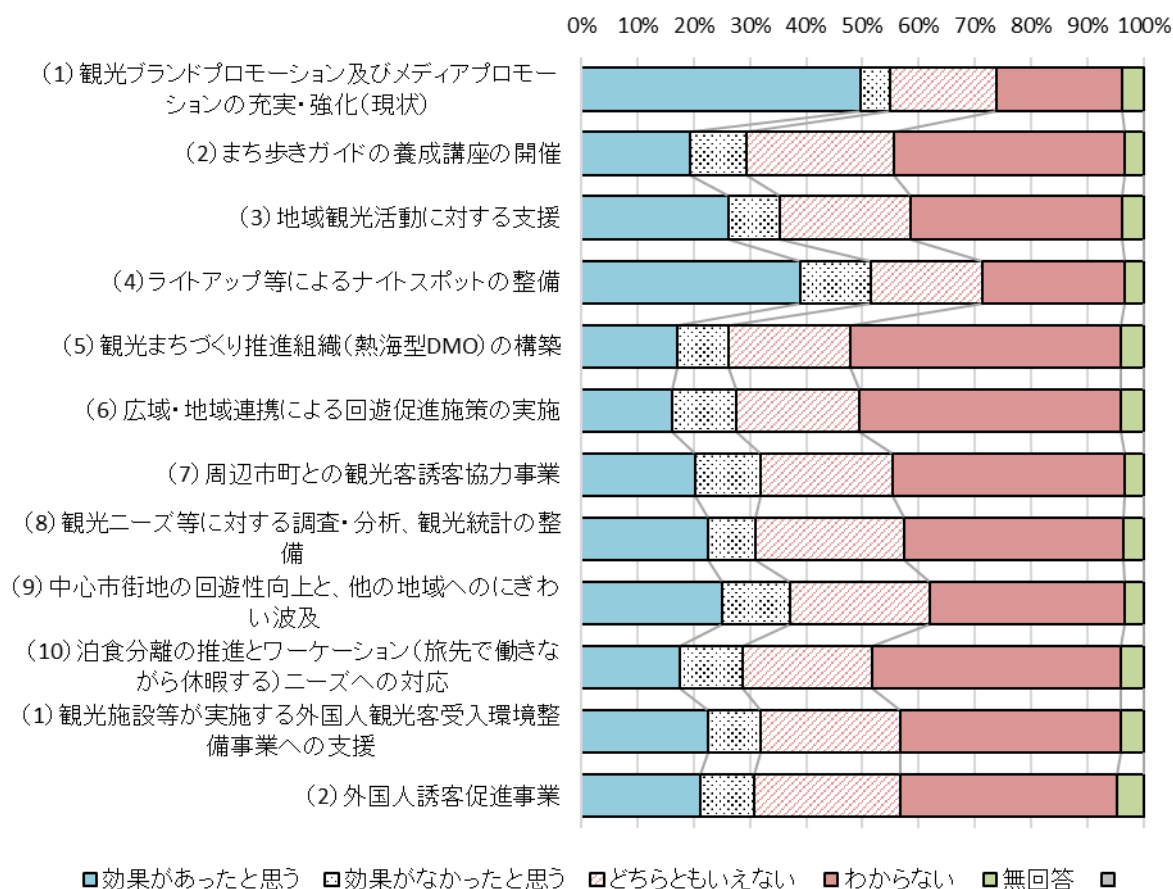
■・・・全+5ポイント以上 ■・・・全体-5ポイント以下

4. 人口減少対策についてお聞きします。

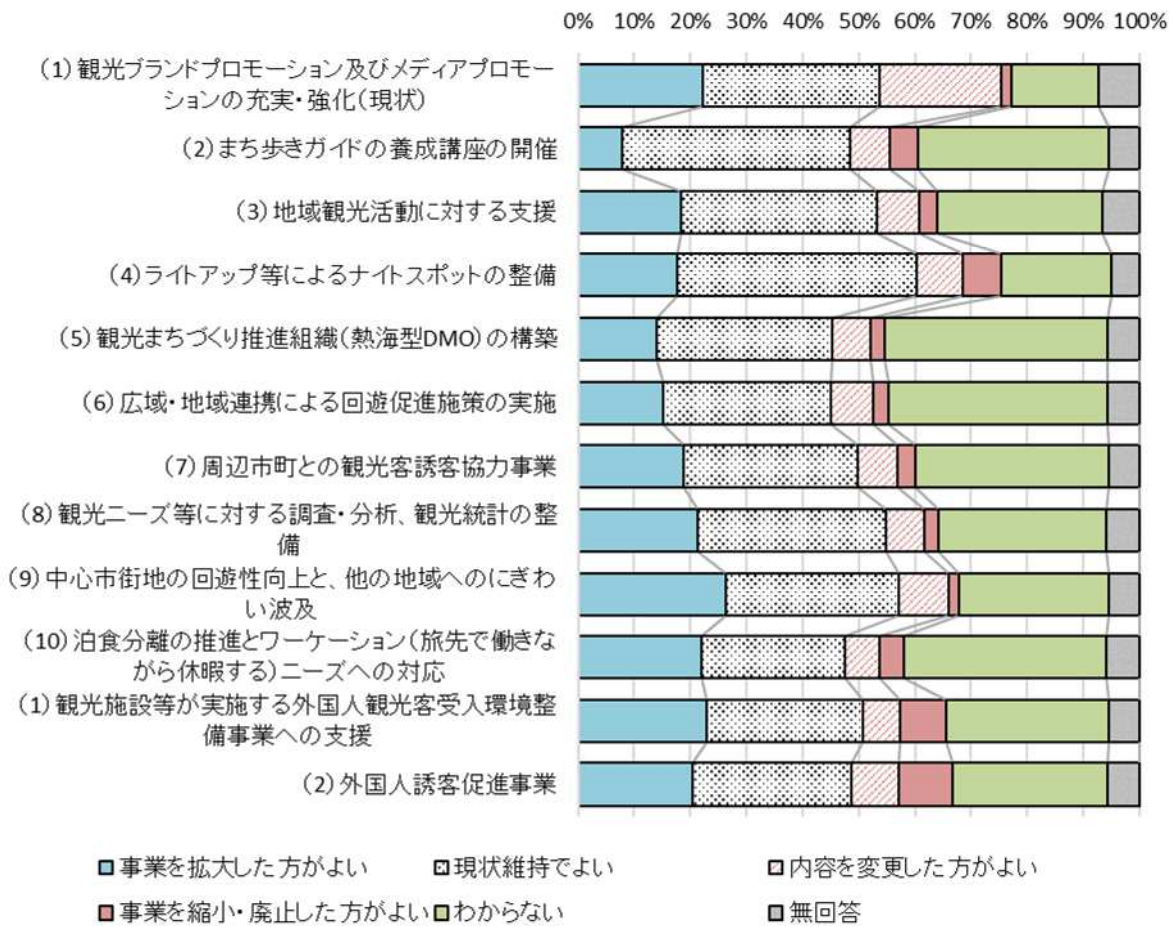
問20 人口減少対策や市の活性化に効果がみこめる事業として位置づけている以下の事業（総合戦略事業）について現状と今後の方向をうかがいます。（(1) 現状、(2) 今後の取組について、それぞれの項目ごとに1つずつ○）

基本目標1 変化しつづける温泉観光地を目指す

【1】 変化しつづける温泉観光地を目指す （現状）



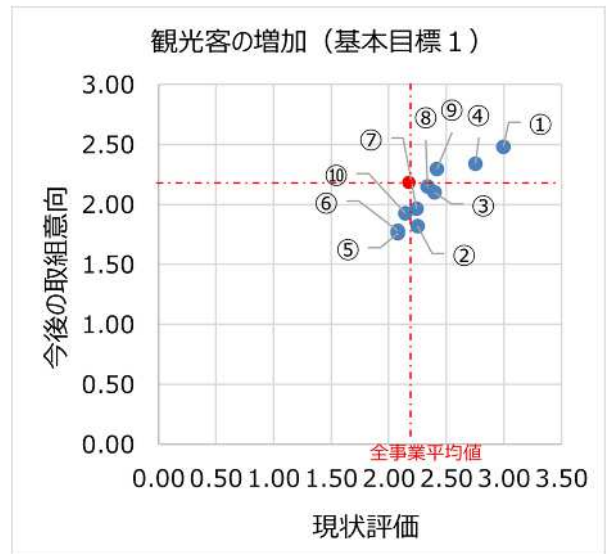
【1】 変化しつづける温泉観光地を目指す
(今後の取組)



【CS 分析】

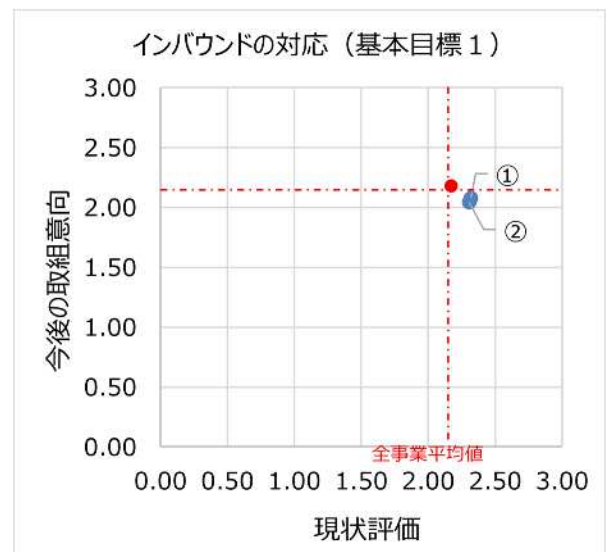
施策:観光客の増加

- ① 観光ブランドプロモーション及びメディアプロモーションの充実・強化
- ② まち歩きガイドの養成講座の開催
- ③ 地域観光活動に対する支援
- ④ ライトアップ等によるナイトスポットの整備
- ⑤ 観光まちづくり推進組織(熱海型DMO)の構築
- ⑥ 広域・地域連携による回遊促進施策の実施
- ⑦ 周辺市町との観光客誘客協力事業
- ⑧ 観光ニーズ等に対する調査・分析、観光統計の整備
- ⑨ 中心市街地の回遊性向上と、他の地域へのにぎわい波及
- ⑩ 泊食分離の推進とワーケーションニーズへの対応



施策:インバウンドの対応

- ① 観光施設等が実施する外国人観光客受入環境整備事業への支援
- ② 外国人誘客促進事業

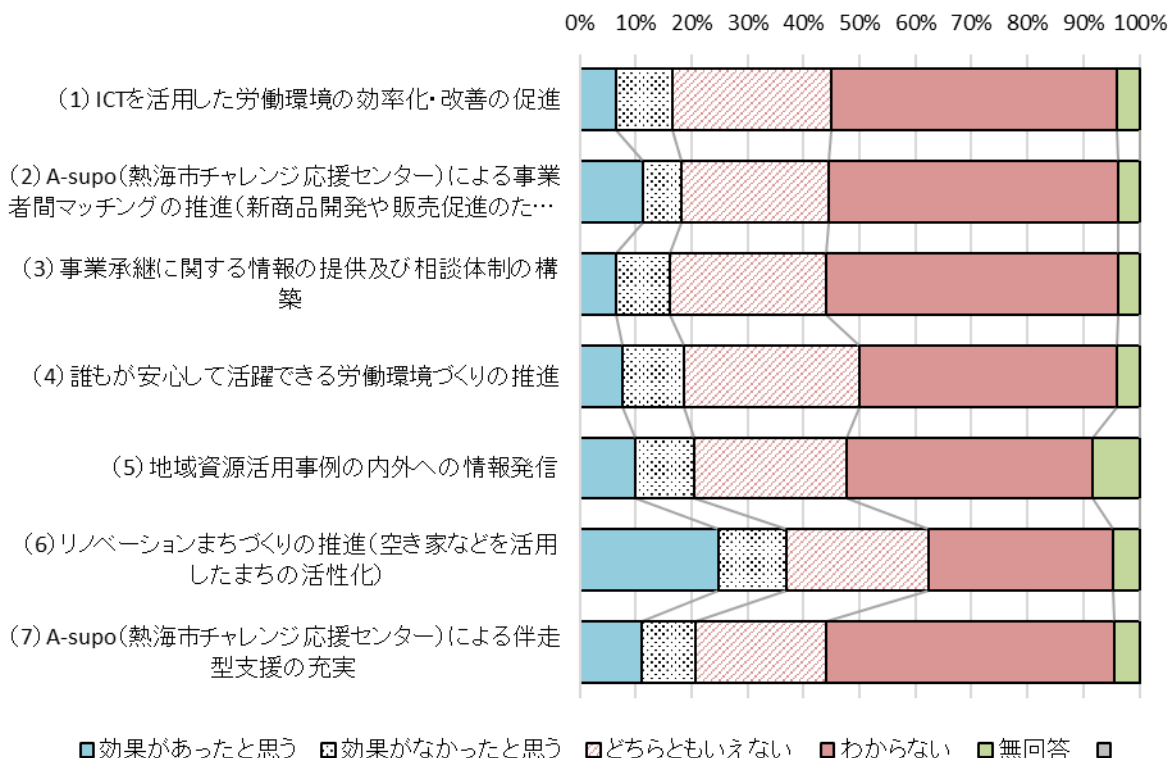


【自由意見掲載】

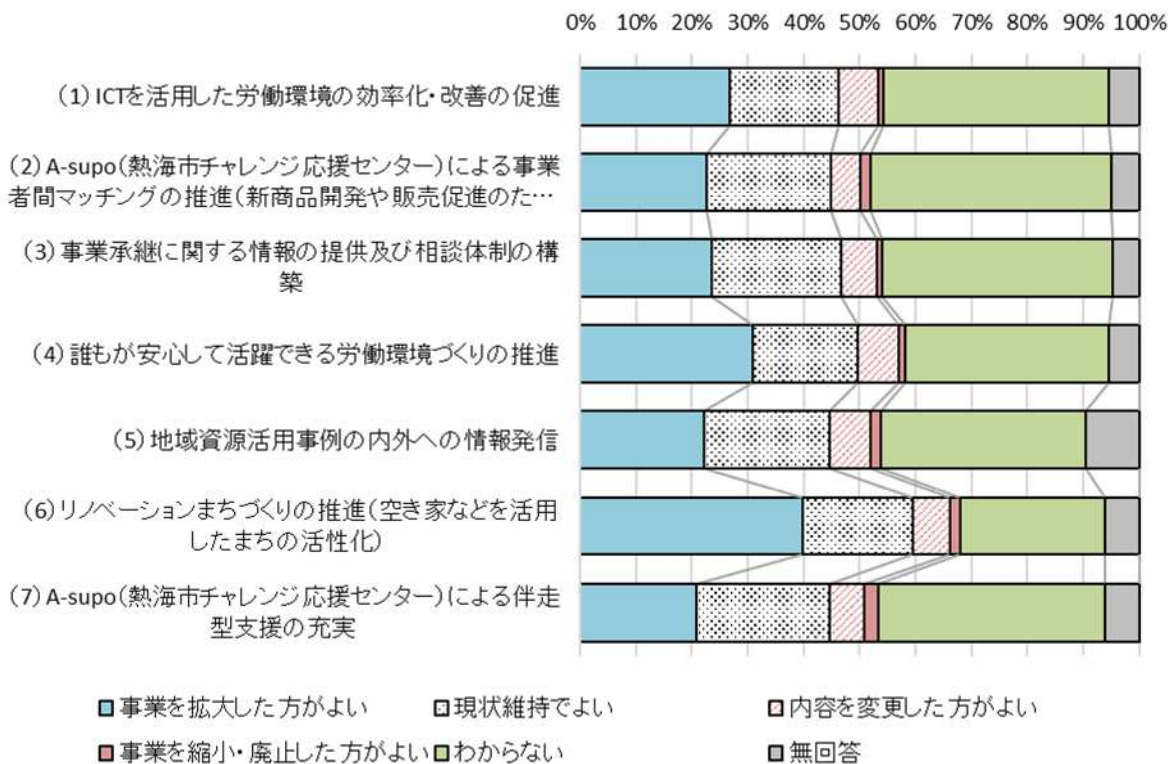
- 国際会議が開催出来るような市民ホールの建設を強く期待。文化振興と言いながら、映画館が無い。セーパーマーケットにシネコン併設など、是非企画して欲しい。
- もっと積極的に力を入れて、今以上に拡大すべき。外国人観光客のマナー悪化が顕著に見られ周辺地域とも連携して問題意識を持って取組みを行い安心して回遊促進出来る環境に期待したい
- DMO の役割をもう少し発信していただけると面白いと思う。
- 他の観光地と比べると外国人観光客は少ないです
- ワークेशन利用者からすると、宿泊地はあっても食事をする場所が限られており大変である。ライトアップはとても綺麗だった。
- 温泉観光地に興味無し
- 設問の内容として、人口減少や市の活性化とあるが、この問題は別の事象ではないかなと思いました。
- 古いままの老舗も現代に残す工夫は支援街が汚くなったり、マナー悪い客が増えなきゃなんでもいいよ
- 観光客の勧誘を拡大するには、交通手段を充実させる必要がある。坂道が多く、来た道を歩いて戻ったり回遊しにくい。観光地熱海と言うネームバリューがあるため、AI の自動運転など交通手段を持つ各社企業の協賛、広告の場として、街自体を利用する。街自体は昭和を全面に押し出し、昭和感を維持し、古い町を最新の技術で移動観光できるようにするパッケージをアピールする。観光客は東京神奈川から来るので、変に新しさを求めたり、東京風に近づこうとしても、個性のない街になってつまらなくなる。
- 広報宣伝については非常に効果が出ていると思います。毎日のように熱海の様子がテレビで紹介され、誇らしく思います。泊食分離は、18 時頃に閉店する飲食店が多く、その改善が必要ではないかと思います。東京の友人が遊びに来た時、その点についてはがっかりされました。各店舗の協力が必要なので難しいとは思いますが、例えば輪番で深夜まで営業する店を作る、少なくとも、営業時間を一覧化できるようなウェブサイトの設置などが必要ではないかと思います。

基本目標２ 稼ぐ力を高めることで若者の安定した雇用を創出する

【2】 稼ぐ力を高めることで若者の安定した雇用を創出する
(現状)



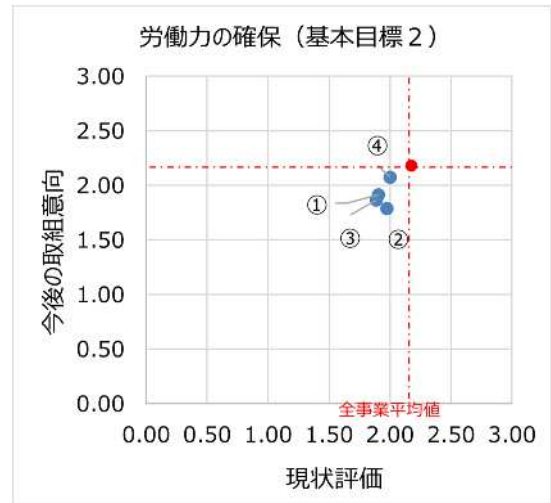
【2】 稼ぐ力を高めることで若者の安定した雇用を創出する
(今後の取組)



【CS 分析】

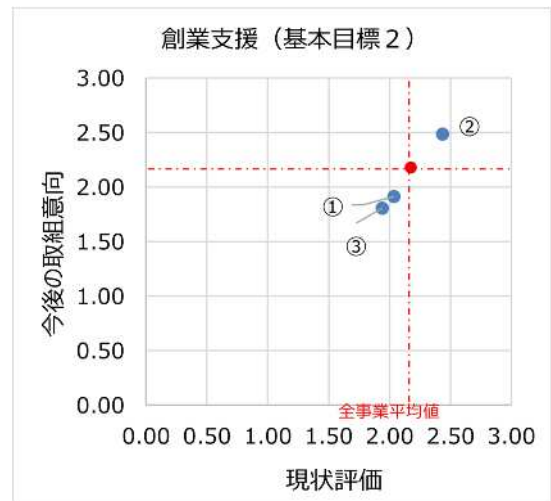
施策労働力の確保

- ① ICT を活用した労働環境の効率化・改善 の促進
- ② A-biz(熱海市チャレンジ応援センター)による事業者
間マッチングの推進
- ③ 事業承継に関する情報の提供及び相談体制の構築
- ④ 誰もが安心して活躍できる労働環境づくりの推進



施策：創業支援

- ① 地域資源活用事例の内外への情報発信
- ② リノベーションまちづくりの推進
- ③ A-biz(熱海市チャレンジ応援センター)による伴走型
支援の充実

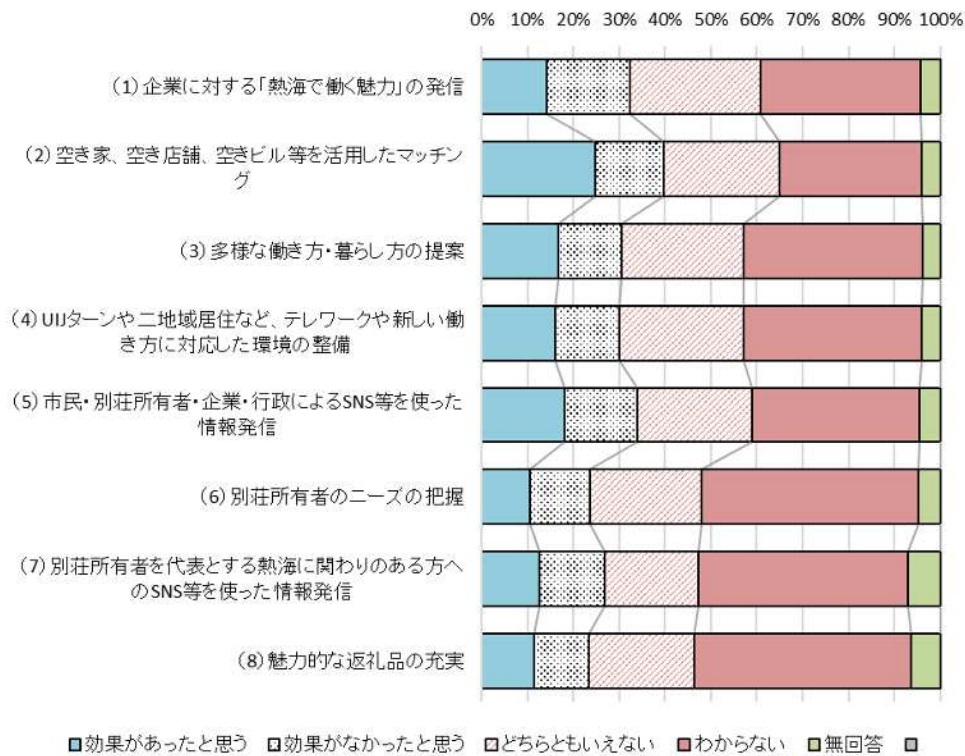


【自由意見掲載】

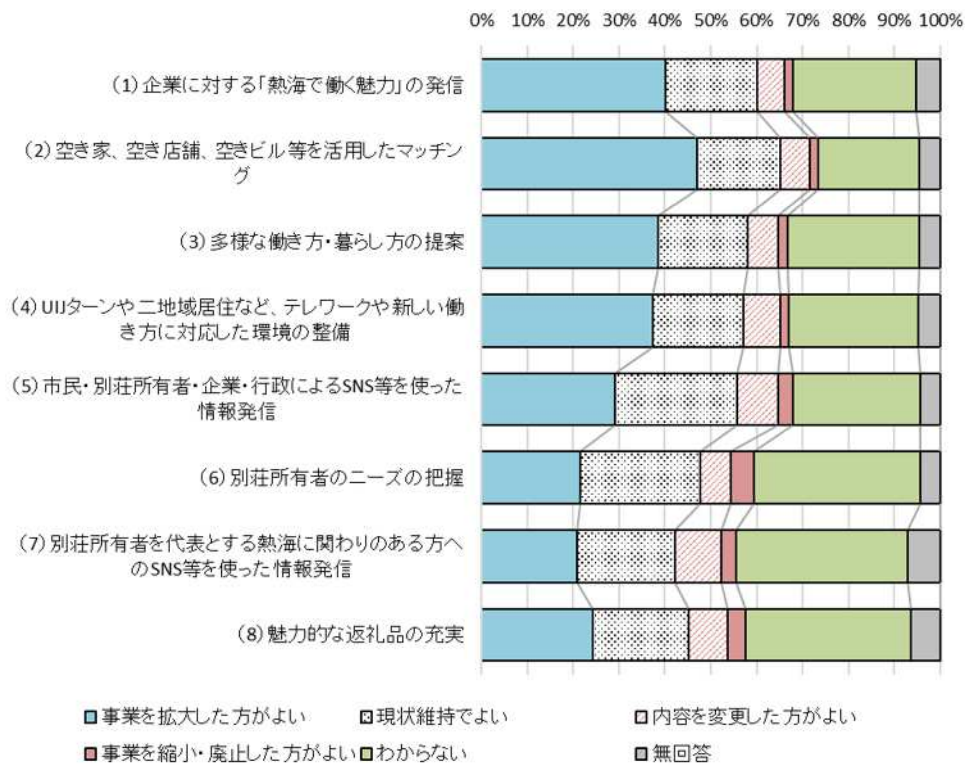
- 求人を見ても観光業、接客や、介護ばかりで、適性がない自分には地元には働き口がないと感じる。取り組みも正直わからないです。
- 大河ドラマで株（事業権利）を得るために必死だった時代背景を見た。事業承継+熱海の道筋ができるとありがたい。
- 眠っている店舗がやる気のある若い人たちに活用してもらえたら活気が出て雇用も増えますが、安定した収入を得るのが難しい観光地なので諦めて閉めてしまわないよう経営の体力を鍛える勉強の方が大切です
- 車がないと暮らせないため、難しいと感じる
- 働く場所の増加が必要にかやってたの？なにもしないよ
- 観光以外の産業をもう 1 本促進すべき。熱海の温暖な気候と温泉を活用する事で温室栽培を促進し、若者の雇用機会を増やす。イメージ的にも果物が相性が良いと考える。暖かい気候にマッチする名産のフルーツを栽培しブランド化する。効果が高いのは、発祥の熱海レモンのブランディングを明確化する事ではないか？更に、一次産業のマイナス面である肉体労働への抵抗感に対しては、パワードスーツを導入するなどのテクノロジーの実験導入を積極的にアピールする事で払拭するとともに、技術面での雇用促進も行う。それらを複合的にアピールすることで若者の雇用促進のパッケージとする。
- 技術導入に関しては、熱海が市として、モデル都市を宣言し、大々的に企業協賛を求める。若者や前期高齢者が協力して働ける職場にしつつ、更には観光面にも熱海イコールフルーツのイメージが広まる事で、副次的効果も期待できる。まず第一に大事なものは、熱海市が具体的に、どのような街にしていきたいか、というイメージが、明確に若者に届く事であり、具体的なビジョンが伝わる事です。
- 上記の政策において努力されている方がいる中で申し訳ないのですが、そもそも熱海で働くことを考えておらず、熱海から通勤できる範囲の職場を探していました。その意味で、市民でさえ市内で働く・働けるという意識がないのではないのでしょうか。多様な業種の企業の誘致はもちろん大切だと思います。ただ、広い土地がなく、簡単にはいかないのではないかと思います。逆転の発想で、市民が市に住み続けながら市街で働けるよう、市外への通勤やテレワークを後押しすることを検討されてはいかがでしょうか。
- 新幹線停車駅があることはけた違いの強みです。品川まで 40 分で着けるのですから、会社の立地によっては都内の通勤者より短い時間で東京の職場に出勤できます。また、最近はテレワークで働ける会社もたくさんあるのですから、例えば、熱海駅に歩いて行ける住宅や、光回線が利用できる住宅を用意することも、一つの手段ではないでしょうか。

基本目標3 新しい人の流れをつくる

【3】新しい人の流れをつくる
(現状)



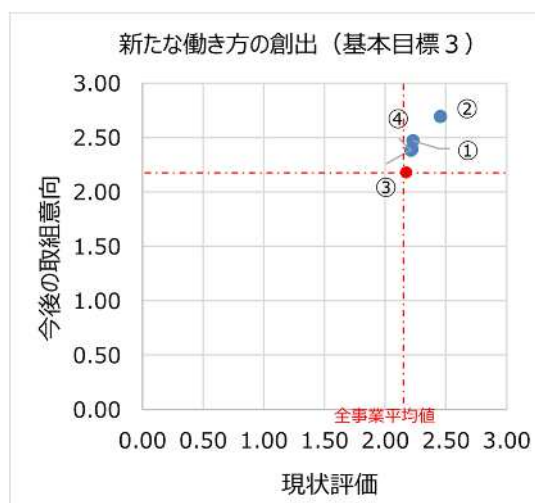
【3】新しい人の流れをつくる
(今後の取組)



【CS 分析】

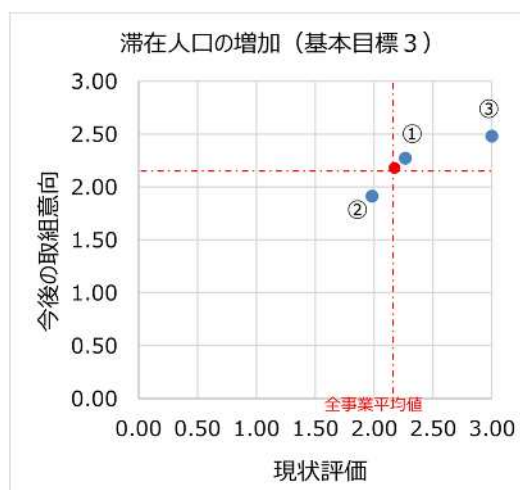
施策:新たな働き方の創出

- ① 企業に対する「熱海で働く魅力」の発信
- ② 空き家、空き店舗、空きビル等を活用したマッチング
- ③ 多様な働き方・暮らし方の提案
- ④ UIJ ターンやニ地域居住など、テレワークや新しい働き方に対応した環境の整備



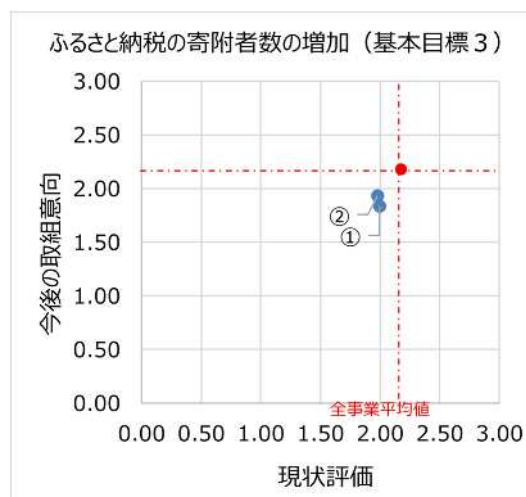
施策:滞在人口の増加

- ① 市民・別荘所有者・企業・行政による SNS 等を使った情報発信
- ② 別荘所有者のニーズの把握
- ③ 観光ブランドプロモーション及びメディアプロモーションの充実・強化【再掲】



ふるさと納税の寄附者数の増加

- ① 別荘所有者を代表とする熱海に関わりのある方への SNS 等を使った情報発信
- ② 魅力的な返礼品の充実

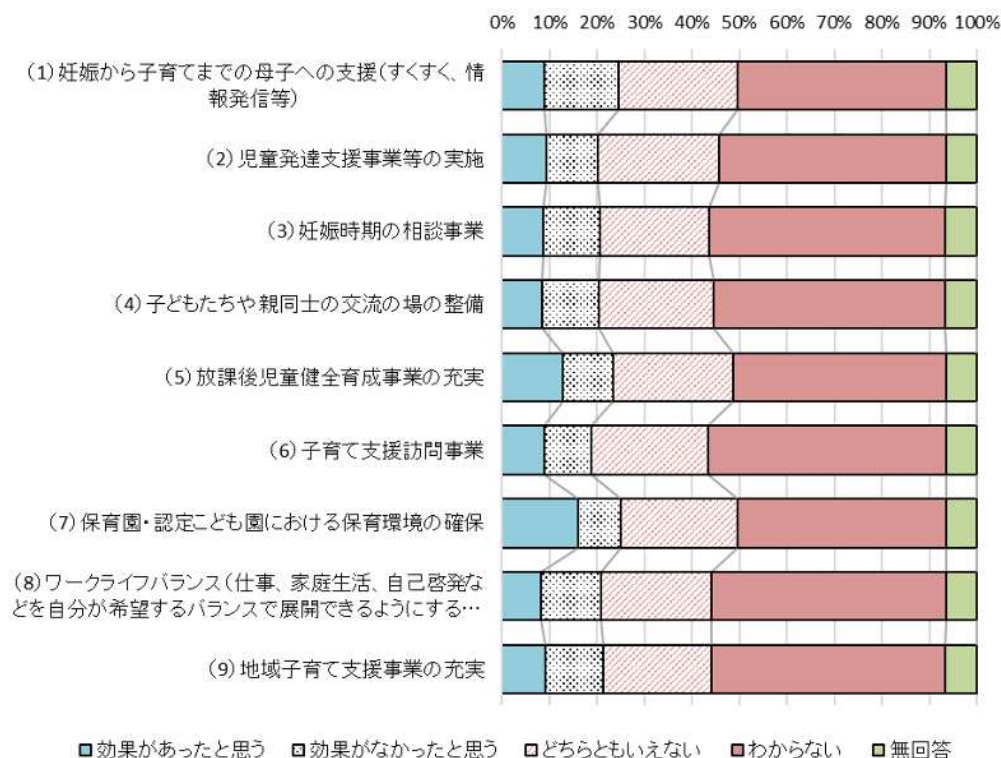


【自由意見掲載】

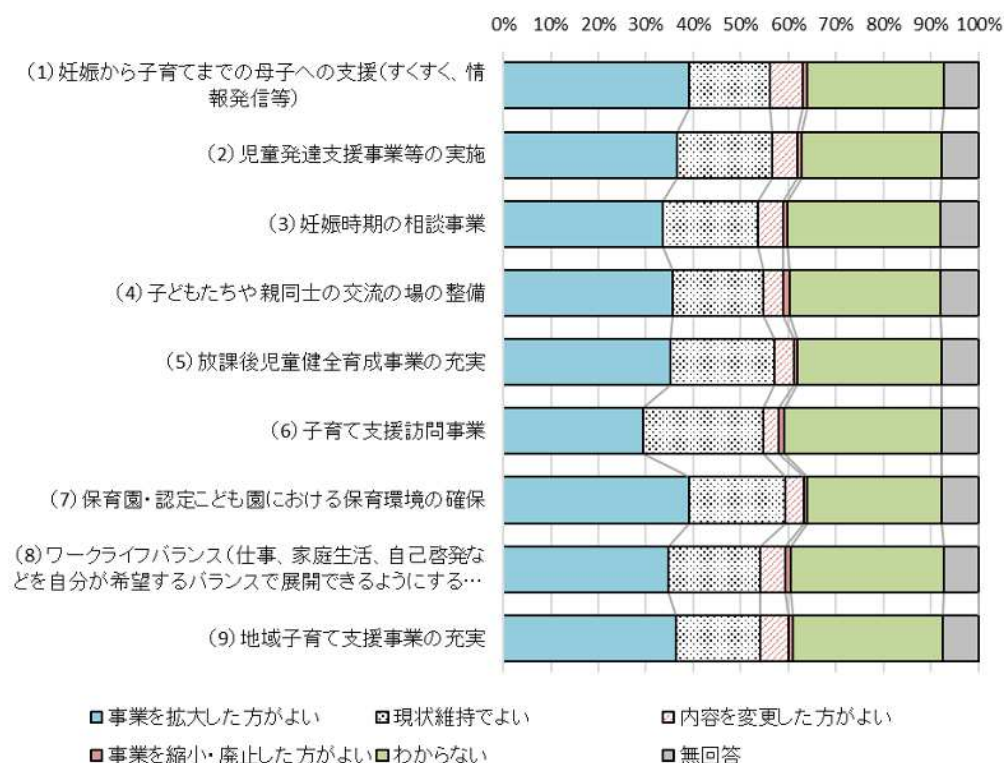
- 雇用の業種が少ないので二地域居住者は週末利用か高齢者の移住が多く今後も極度な高齢化社会が考えられる!若者の雇用環境を増やす対策が必要と思われる
- ふるさと納税によるきっかけづくりに期待したい。
- 活動しているsnsは拝見したことはありませんが、費用がかからずできて効果があると思います。
- 坂や車以外の交通手段に欠けるため、道路の整備をしたほうがよい。若くして住んでも高齢になった場合暮らし続けることができないと判断され、出ていく人が多い
- 別荘所有者なんてどうでもいい。偉そうなんだよ。
- 難しいことですが、やれることを増やしていきたいですね。定住者は増えなくても、応援したり興味関心を持ったりする人は増やせるかと思います。
- 商業施設の増加発信とか見かけてない
- 貸別荘を取り締まるべき。静謐性が悪化する。税金の面でも期待できない割に、地域の価値が下がるマイナス面の方が非常に大きい。今後人口減少により、民泊や別荘などの拡大は見込めないため、自然環境や前述の静謐性(住みやすさ)前面に押し出した移住者拡大の方向性を条例規制などとともにアピールしていくべきである。特に東京など大都市のサラリーマンの移住者の受け入れを促進し、固定的税金の充実をはかるべき。
- 市民に見えにくい部分のため評価できかねるのですが、いずれも必要な取り組みだと思います。特に、新しい働き方の環境整備については、働く世代を呼び込むために力を入れていただきたいです。熱海は観光産業以外の就職先が少ないため、企業の誘致のほか、テレワークができる会社と連携して移住者を集めるなど、検討いただけないでしょうか。

基本目標4 若い世代の結婚・妊娠・出産・子育ての希望をかなえる

【4】若い世代の結婚・妊娠・出産・子育ての希望をかなえる
(現状)



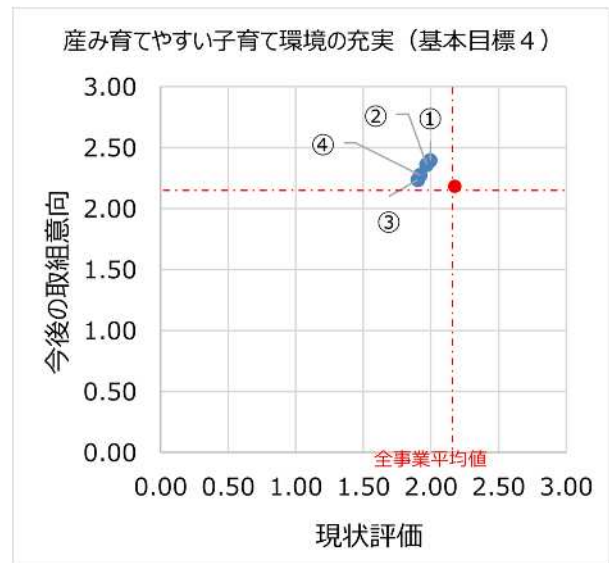
【4】若い世代の結婚・妊娠・出産・子育ての希望をかなえる
(今後の取組)



【CS 分析】

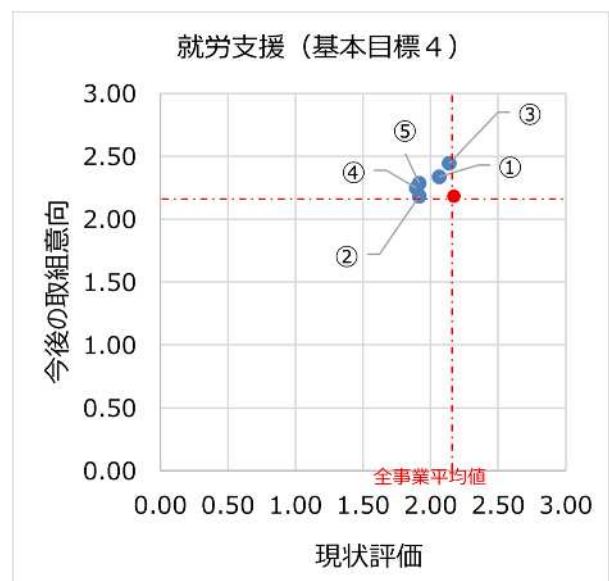
施策：産み育てやすい子育て環境の充実

- ① 妊娠から子育てまでの母子への支援（すくすく、情報発信等）
- ② 児童発達支援事業等の実施・妊娠時期の相談事業
- ③ 子どもたちや親同士の交流の場の整備



施策：就労支援

- ① 放課後児童健全育成事業の充実
- ② 子育て支援訪問事業
- ③ 保育園・認定こども園における保育環境の確保
- ④ ワークライフバランスの周知
- ⑤ 地域子育て支援事業の充実

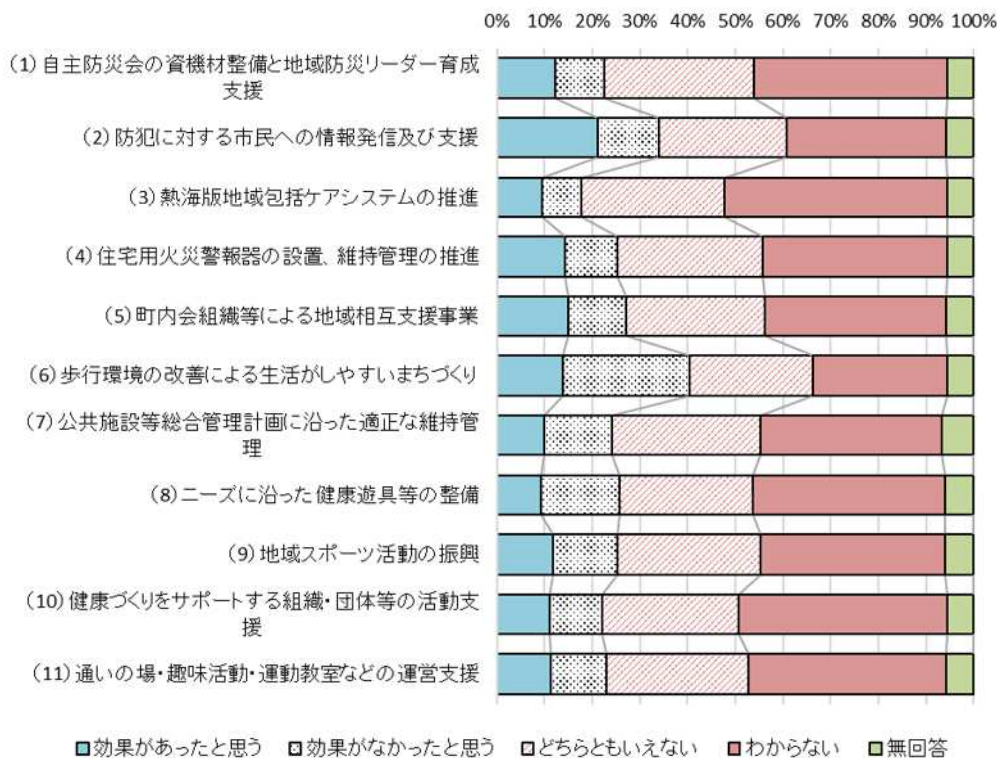


【自由意見掲載】

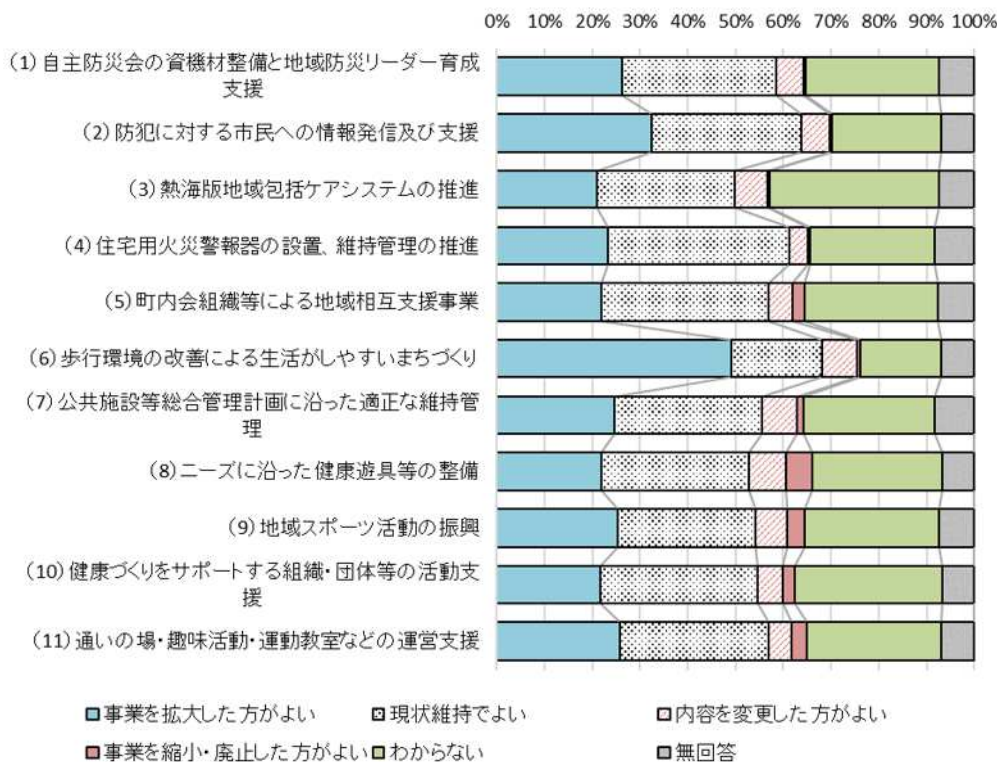
- 結婚や子育てに縁がないのでわかりません。
- 事業内容など理解していない
- 学童保育は今後も必要と感じている。
- 手厚いと思います
- 出会いの場をセッティングしてはどうか
- 年寄りじゃなくて若い世代に目を向けるべき
- これも難しいです。上向きに変わることはないのではないのでしょうか。
- 高齢出産への支援 自分は独身なので特にそういう情報を見てない
- 大切なことですが、とても難しい課題だと理解しています。財政に余裕がない中ですので、効果的な（市外からの引っ越しの動機付けになるような）政策に重点を置いて検討いただきたいと思います。

基本目標5 時代に合った地域をつくり、安心な暮らしを守るとともに、地域と地域を連携する

【5】時代に合った地域をつくり、安心な暮らしを守るとともに、地域と地域を連携する
(現状)



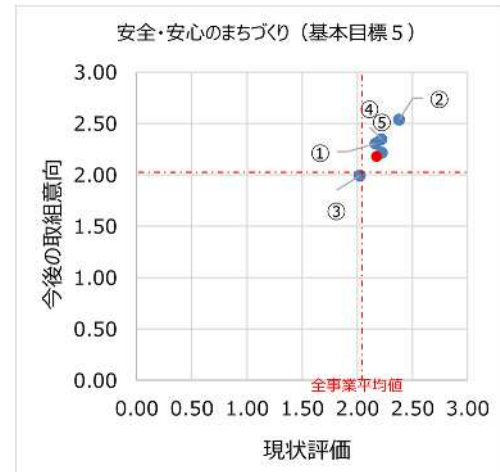
【5】時代に合った地域をつくり、安心な暮らしを守るとともに、地域と地域を連携する
(今後の取組)



【CS 分析】

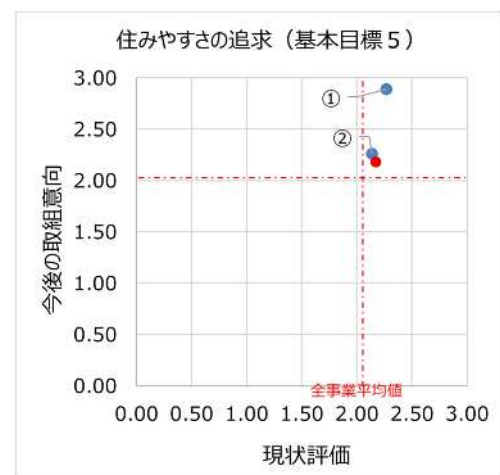
施策：安全・安心のまちづくり

- ① 自主防災会の資機材整備と地域防災リーダー育成支援
- ② 防犯に対する市民への情報発信及び支援
- ③ 熱海版地域包括ケアシステムの推進
- ④ 住宅用火災警報器の設置、維持管理の推進
- ⑤ 町内会組織等による地域相互支援事業



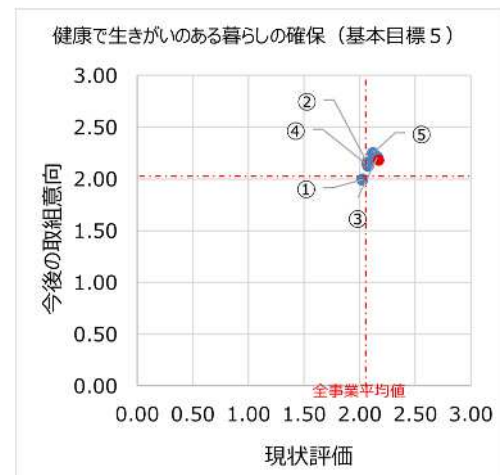
施策：住みやすさの追求

- ① 歩行環境の改善による生活がしやすいまちづくり
- ② 公共施設等総合管理計画に沿った適正な維持管理



施策：健康で生きがいのある暮らしの確保

- ① 熱海版地域包括ケアシステムの推進（再掲）
- ② ニーズに沿った健康遊具等の整備
- ③ 地域スポーツ活動の振興
- ④ 健康づくりをサポートする組織・団体等の活動支援
- ⑤ 通いの場・趣味活動・運動教室などの運営支援

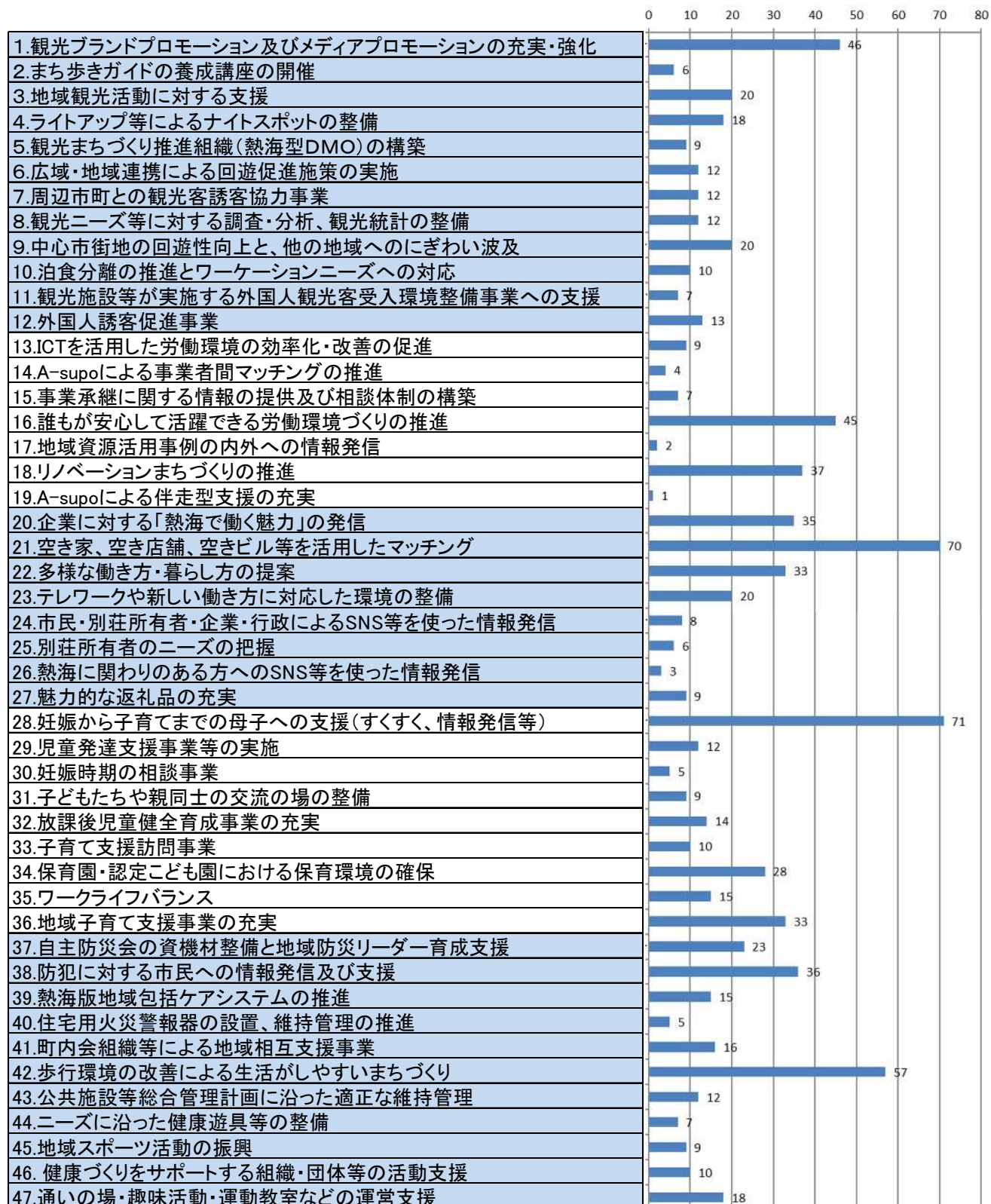


【自由意見掲載】

- 別荘地などの高齢移住者が多いことから環境整備や健康づくりに関する活動も見直しや拡大を希望します！
- 自主防災会による台風時の見回りのおかげで安心できる場所はある。
- 防犯は町内会と協力して強化していきたい
- 防犯についての連絡を拡充してほしい
- 野菜をとろうキャンペーンなど市がお金と時間を使ってやる事業ではないと考える。
- 地方のコミュニティは、若い世代にとってはうっとおしく、避けたい存在になりがちです。望むのは、普段は互いの個人の領域に立ち入らない距離感を持ちながら、災害などの本当に困ったときにはためらわずに助け合うような関係だと思っています。

問21 総合戦略事業1～47のうち、重点的に優先して取り組むべき事業について上位3つの番号をお答えください。【3つまでに○】

「28.妊娠から子育てまでの母子への支援(すくすく、情報発信等)」が71人、「21.空き家、空き店舗、空きビル等を活用したマッチング」が70人、「42.歩行環境の改善による生活がしやすいまちづくり」が57人と多くなっています。

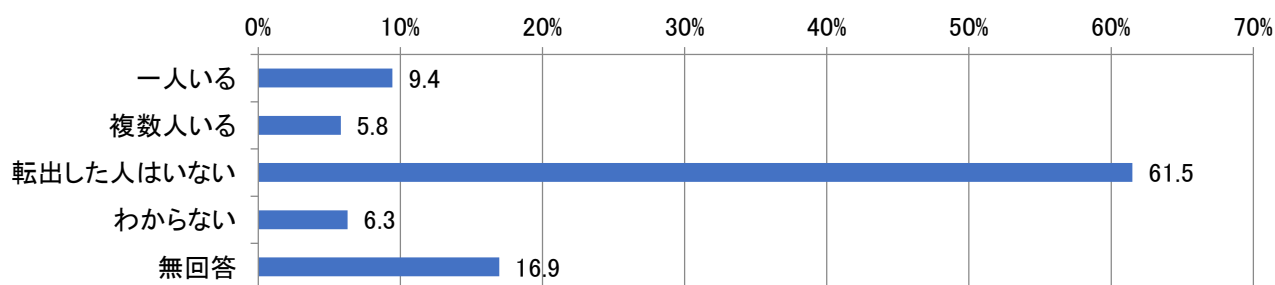


(N=413、無回答は109人)

5. 家族または親族についてお聞きます。

問22 この5年以内で家族または親族で熱海市外に転出された人はいますか。【1つに○】

「転出した人はいない」が61.5%と最も多く、次いで、「一人いる」が9.4%、「わからない」が6.3%となっています。



■クロス分析

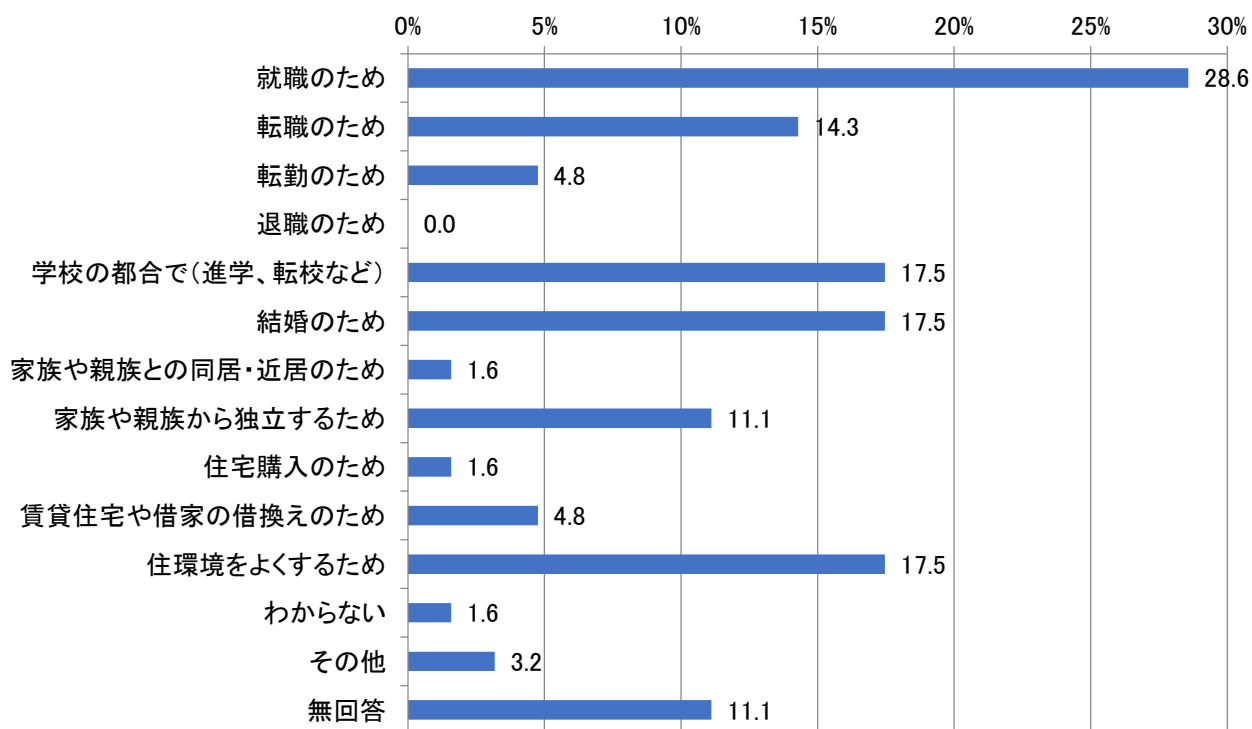
✓ 【網代地区】【初島地区】において「複数人いる」が約16%と、全体と比較して高い。

		n	一人いる	複数人いる	転出した人はいない	わからない
全体		413人	9.4%	5.8%	61.5%	6.3%
性別	男性	190人	6.3%	6.3%	65.8%	3.2%
	女性	213人	11.7%	5.2%	59.6%	8.0%
年代別	18歳～20代	36人	16.7%	8.3%	52.8%	2.8%
	30代	55人	16.4%	1.8%	56.4%	3.6%
	40代	73人	5.5%	5.5%	64.4%	5.5%
	50代	77人	11.7%	5.2%	64.9%	3.9%
	60代	87人	6.9%	6.9%	71.3%	3.4%
	70代以上	85人	5.9%	7.1%	52.9%	15.3%
地区別	泉地区	33人	6.1%	6.1%	60.6%	9.1%
	伊豆山地区	24人	8.3%	4.2%	62.5%	8.3%
	熱海地区	245人	9.8%	5.3%	58.4%	6.1%
	上多賀地区	27人	3.7%	0.0%	77.8%	7.4%
	下多賀地区	64人	12.5%	7.8%	68.8%	3.1%
	網代地区	13人	7.7%	15.4%	53.8%	7.7%
	初島地区	6人	16.7%	16.7%	50.0%	16.7%
家族構成	単身	117人	8.5%	2.6%	62.4%	12.0%
	夫婦	104人	6.7%	6.7%	68.3%	5.8%
	2世代	138人	11.6%	5.8%	61.6%	2.9%
	3世代	34人	14.7%	8.8%	38.2%	0.0%

■ … 全+5ポイント以上 ■ … 全体-5ポイント以下

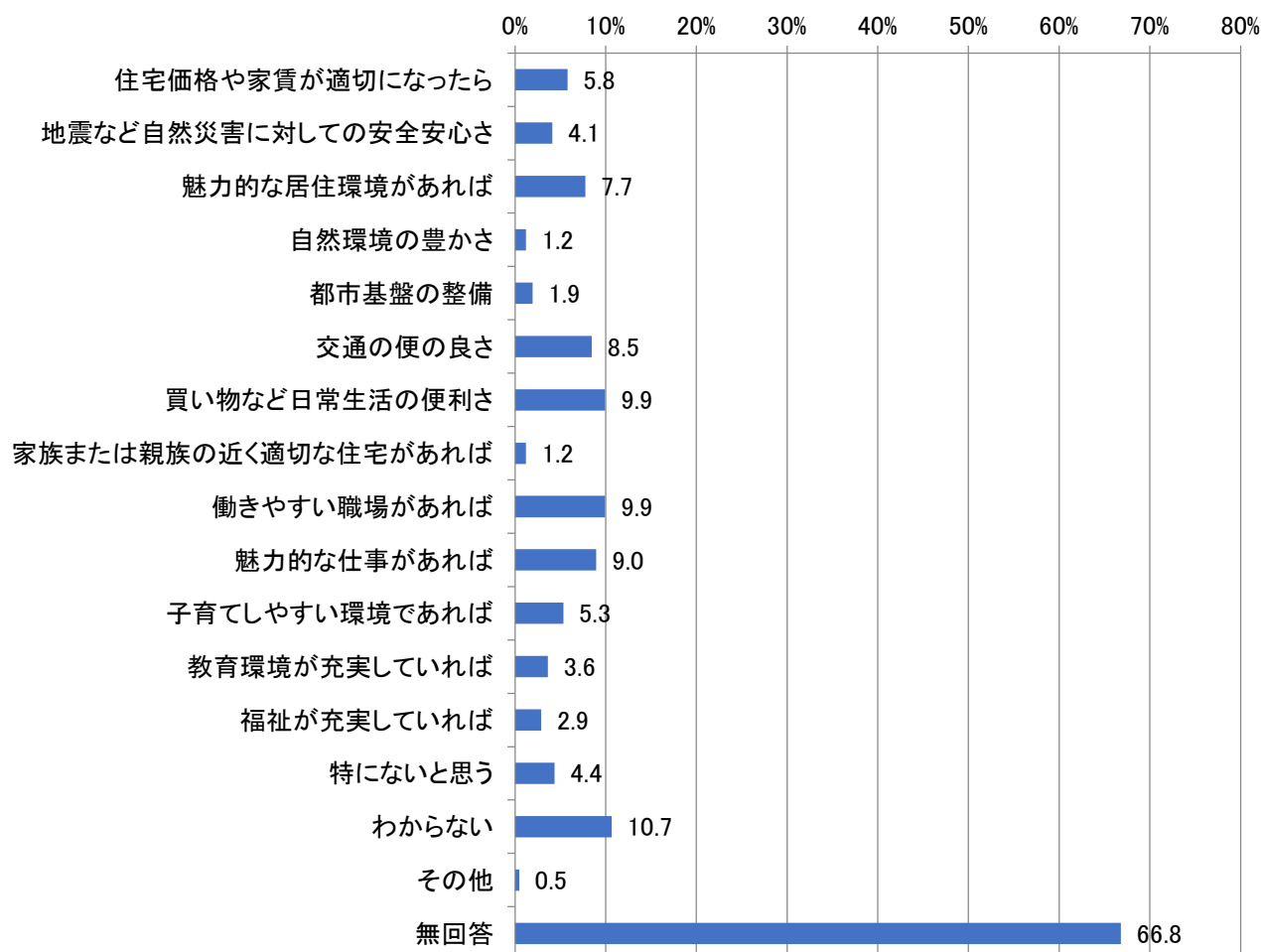
問23 転出された方について、転出理由についてわかる範囲でお答えください。【〇はいくつでも】

「就職のため」が 28.6%と最も多く、次いで、「学校の都合で(進学、転校など)」「結婚のため」「住環境をよくするため」が 17.5% などとなっています。



問25 転出された方について、熱海市に戻る条件等が分かりましたらお答えください。【〇はいくつでも】

「わからない」が 10.7%と最も多く、次いで「買い物など日常生活の便利さ」「働きやすい職場があれば」が 9.9%、「魅力的な仕事があれば」が 9.0% などとなっています。



■クロス分析

■問 23 転出された方について、転出理由について分かる範囲でお答えください。【○はいくつでも】

- ✓【18 歳～20 代】【30 代】【40 代】【50 代】といった世代は「就職・転職のため」「学校の都合」といった仕事子育て関連のポイントが高い一方、【60代】【70代以上】は、「家族や親族との同居・独立」「住環境をよくする」といった項目が高く、世代間による理由の差異が存在する。
- ✓【泉地区】【伊豆山地区】における「住環境をよくする」が全体と比較して高い傾向が示されている。

		n	就職のため	転職のため	転勤のため	退職のため	学校の都合で (進学、転校など)	結婚のため	家族や親族との 同居・近居のため	家族や親族から 独立するため	住宅購入のため	賃貸住宅や借家の 借換えのため	住環境をよくするため	わからない	その他
性別	全体	63人	28.6%	14.3%	4.8%	0.0%	17.5%	17.5%	1.6%	11.1%	1.6%	4.8%	17.5%	1.6%	3.2%
	男性	24人	12.5%	12.5%	0.0%	0.0%	33.3%	16.7%	4.2%	16.7%	4.2%	0.0%	12.5%	4.2%	4.2%
	女性	36人	36.1%	11.1%	8.3%	0.0%	8.3%	16.7%	0.0%	8.3%	0.0%	8.3%	22.2%	0.0%	2.8%
年代別	18歳～20代	9人	33.3%	11.1%	0.0%	0.0%	33.3%	44.4%	0.0%	0.0%	0.0%	11.1%	11.1%	0.0%	11.1%
	30代	10人	20.0%	10.0%	20.0%	0.0%	0.0%	10.0%	10.0%	0.0%	0.0%	0.0%	30.0%	0.0%	0.0%
	40代	8人	50.0%	12.5%	0.0%	0.0%	37.5%	0.0%	0.0%	0.0%	0.0%	12.5%	12.5%	0.0%	0.0%
	50代	13人	46.2%	30.8%	0.0%	0.0%	23.1%	7.7%	0.0%	15.4%	0.0%	0.0%	15.4%	0.0%	7.7%
	60代	12人	8.3%	8.3%	8.3%	0.0%	0.0%	33.3%	0.0%	16.7%	8.3%	8.3%	25.0%	0.0%	0.0%
	70代以上	11人	18.2%	9.1%	0.0%	0.0%	18.2%	9.1%	0.0%	27.3%	0.0%	0.0%	9.1%	9.1%	0.0%
地区別	泉地区	4人	0.0%	0.0%	0.0%	0.0%	25.0%	50.0%	0.0%	25.0%	0.0%	0.0%	50.0%	0.0%	0.0%
	伊豆山地区	3人	33.3%	33.3%	0.0%	0.0%	0.0%	0.0%	0.0%	0.0%	0.0%	0.0%	66.7%	0.0%	0.0%
	熱海地区	37人	35.1%	13.5%	8.1%	0.0%	21.6%	18.9%	0.0%	2.7%	0.0%	5.4%	10.8%	2.7%	5.4%
	上多賀地区	1人	0.0%	0.0%	0.0%	0.0%	0.0%	0.0%	0.0%	100.0%	0.0%	0.0%	0.0%	0.0%	0.0%
	下多賀地区	13人	15.4%	23.1%	0.0%	0.0%	0.0%	15.4%	0.0%	23.1%	7.7%	7.7%	23.1%	0.0%	0.0%
	網代地区	3人	33.3%	0.0%	0.0%	0.0%	33.3%	0.0%	33.3%	0.0%	0.0%	0.0%	0.0%	0.0%	0.0%
	初島地区	2人	50.0%	0.0%	0.0%	0.0%	50.0%	0.0%	0.0%	50.0%	0.0%	0.0%	0.0%	0.0%	0.0%
家族構成	単身	13人	23.1%	23.1%	0.0%	0.0%	0.0%	15.4%	0.0%	30.8%	0.0%	0.0%	15.4%	0.0%	7.7%
	夫婦	14人	28.6%	14.3%	0.0%	0.0%	21.4%	7.1%	0.0%	14.3%	0.0%	7.1%	28.6%	7.1%	0.0%
	2世代	24人	33.3%	12.5%	8.3%	0.0%	16.7%	29.2%	4.2%	4.2%	0.0%	4.2%	8.3%	0.0%	0.0%
	3世代	8人	25.0%	12.5%	0.0%	0.0%	37.5%	0.0%	0.0%	0.0%	12.5%	0.0%	12.5%	0.0%	0.0%

■・・・全+5ポイント以上 ■・・・全体-5ポイント以下

■問25 転出された方について、熱海市に戻る条件等が分かりましたらお答えください。【○はいくつでも】

- ✓【18 歳～20 代】【30 代】の世代においては「住宅価格や家賃が適切になったら」「魅力的な住環境があれば」といった住環境についての項目のポイントが高い傾向にある。
- ✓【下多賀地区】においては「交通の便の良さ」「買い物など日常生活の便利さ」「魅力的な仕事」といった項目について他地域よりポイントが高い傾向にある。

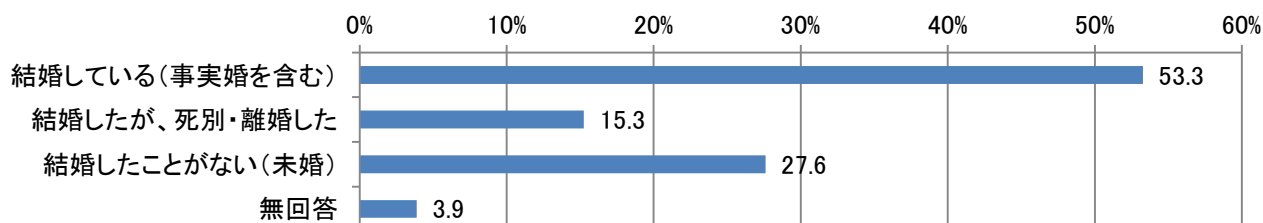
		n	住宅価格や 家賃が適切 になったら	地震など自然 災害に対しての安全 安心さ	魅力的な居 住環境があれば	自然環境の 豊かさ	都市基盤の 整備	交通の便の 良さ	買い物など 日常生活の 便利さ	家族または 親族の近く 適切な住宅 があれば	働きやすい 職場があれば	魅力的な仕 事があれば	子育てしや すい環境で あれば	教育環境が 充実してい れば	福祉が充実 していれば	特にない と思う	わからない	その他
性別	全体	413人	5.8%	4.1%	7.7%	1.2%	1.9%	8.5%	9.9%	1.2%	9.9%	9.0%	5.3%	3.6%	2.9%	4.4%	10.7%	0.5%
	男性	190人	4.2%	2.1%	4.7%	0.0%	0.5%	6.8%	8.9%	0.5%	8.4%	6.8%	2.6%	2.1%	2.1%	1.6%	12.1%	1.1%
	女性	213人	7.0%	5.2%	9.4%	1.9%	2.8%	9.4%	9.9%	1.4%	10.3%	9.4%	7.5%	4.7%	3.3%	5.6%	9.9%	0.0%
年代別	18歳～20代	36人	5.6%	5.6%	13.9%	0.0%	2.8%	11.1%	11.1%	0.0%	11.1%	13.9%	11.1%	8.3%	5.6%	13.9%	13.9%	0.0%
	30代	55人	10.9%	7.3%	10.9%	1.8%	1.8%	10.9%	14.5%	3.6%	9.1%	9.1%	7.3%	3.6%	3.6%	1.8%	10.9%	0.0%
	40代	73人	6.8%	5.5%	5.5%	2.7%	1.4%	8.2%	8.2%	2.7%	16.4%	9.6%	5.5%	2.7%	1.4%	1.4%	15.1%	1.4%
	50代	77人	3.9%	2.6%	7.8%	1.3%	2.6%	6.5%	9.1%	0.0%	14.3%	9.1%	2.6%	1.3%	1.3%	3.9%	13.0%	1.3%
	60代	87人	6.9%	4.6%	9.2%	1.1%	2.3%	10.3%	14.9%	1.1%	4.6%	6.9%	6.9%	6.9%	4.6%	5.7%	8.0%	0.0%
	70代以上	85人	2.4%	1.2%	3.5%	0.0%	1.2%	5.9%	3.5%	0.0%	5.9%	8.2%	2.4%	1.2%	2.4%	3.5%	5.9%	0.0%
地区別	泉地区	33人	6.1%	0.0%	9.1%	0.0%	0.0%	3.0%	9.1%	0.0%	3.0%	0.0%	9.1%	6.1%	3.0%	9.1%	9.1%	0.0%
	伊豆山地区	24人	4.2%	8.3%	12.5%	0.0%	0.0%	8.3%	4.2%	0.0%	4.2%	8.3%	4.2%	4.2%	4.2%	8.3%	4.2%	0.0%
	熱海地区	245人	5.3%	3.7%	7.3%	1.2%	2.4%	6.9%	8.2%	0.4%	9.8%	9.4%	4.9%	2.9%	1.6%	4.9%	11.0%	0.8%
	上多賀地区	27人	7.4%	3.7%	0.0%	0.0%	0.0%	7.4%	11.1%	0.0%	14.8%	7.4%	3.7%	0.0%	3.7%	0.0%	0.0%	0.0%
	下多賀地区	64人	9.4%	7.8%	10.9%	3.1%	3.1%	17.2%	20.3%	4.7%	14.1%	14.1%	7.8%	7.8%	6.3%	1.6%	14.1%	0.0%
	網代地区	13人	0.0%	0.0%	7.7%	0.0%	0.0%	15.4%	7.7%	7.7%	15.4%	7.7%	0.0%	0.0%	7.7%	0.0%	15.4%	0.0%
	初島地区	6人	0.0%	0.0%	0.0%	0.0%	0.0%	0.0%	0.0%	0.0%	0.0%	0.0%	0.0%	0.0%	0.0%	0.0%	33.3%	0.0%
家族構成	単身	117人	5.1%	4.3%	6.0%	0.9%	0.9%	7.7%	9.4%	0.9%	6.0%	3.4%	0.0%	0.0%	2.6%	6.0%	14.5%	0.0%
	夫婦	104人	3.8%	2.9%	4.8%	1.0%	2.9%	8.7%	8.7%	1.0%	7.7%	9.6%	3.8%	2.9%	0.0%	2.9%	7.7%	0.0%
	2世代	138人	5.1%	2.2%	9.4%	0.7%	2.2%	6.5%	9.4%	0.7%	13.8%	11.6%	9.4%	5.8%	3.6%	3.6%	10.9%	0.7%
	3世代	34人	8.8%	2.9%	8.8%	2.9%	2.9%	11.8%	14.7%	2.9%	14.7%	11.8%	8.8%	5.9%	5.9%	5.9%	2.9%	0.0%

■・・・全+5ポイント以上 ■・・・全体-5ポイント以下

6.結婚や出産についてお聞きます。

問26 あなたは結婚していますか。【1つに○】

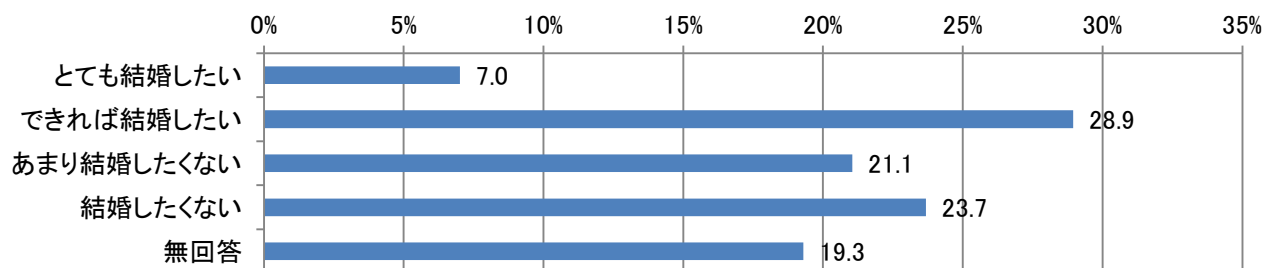
「結婚している（事実婚を含む）」が 53.3%と最も多く、次いで、「結婚したことがない（未婚）」が 27.6%、「結婚したが、死別・離婚した」が 15.3% となっています。



【問26で「3. 結婚したことがない（未婚）」と答えた方にお聞きます】

問27 あなたは結婚したいと思いますか。【1つに○】

「できれば結婚したい」が 28.9%と最も多く、次いで、「結婚したくない」が 23.7%、「あまり結婚したくない」が 21.1% などとなっています。



■クロス分析

✓ 【50代】までの世代において、「できれば結婚したい」が、全体と比較して高い。

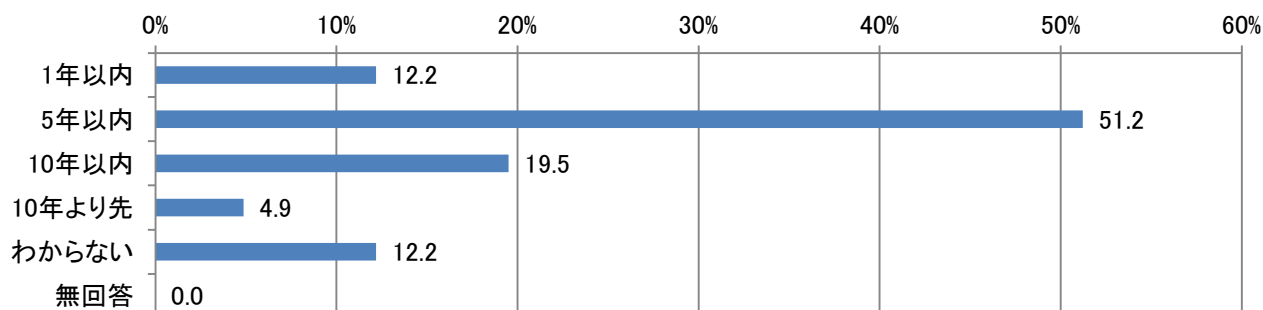
		n	とても結婚したい	できれば結婚したい	あまり結婚したくない	結婚したくない
全体		114人	28.9%	21.1%	23.7%	19.3%
性別	男性	56人	7.1%	28.6%	28.6%	23.2%
	女性	55人	7.3%	27.3%	14.5%	23.6%
年代別	18歳～20代	32人	18.8%	34.4%	12.5%	6.3%
	30代	23人	8.7%	39.1%	30.4%	8.7%
	40代	21人	0.0%	23.8%	23.8%	38.1%
	50代	19人	0.0%	31.6%	21.1%	15.8%
	60代	13人	0.0%	15.4%	30.8%	53.8%
	70代以上	6人	0.0%	0.0%	0.0%	83.3%
地区別	泉地区	9人	11.1%	11.1%	55.6%	22.2%
	伊豆山地区	8人	12.5%	25.0%	0.0%	50.0%
	熱海地区	67人	9.0%	31.3%	17.9%	20.9%
	上多賀地区	5人	0.0%	20.0%	0.0%	40.0%
	下多賀地区	19人	0.0%	26.3%	26.3%	26.3%
	網代地区	4人	0.0%	50.0%	50.0%	0.0%
	初島地区	2人	0.0%	50.0%	0.0%	0.0%
家族構成	単身	64人	4.7%	26.6%	20.3%	26.6%
	夫婦	1人	0.0%	100.0%	0.0%	0.0%
	2世代	37人	8.1%	37.8%	21.6%	16.2%
	3世代	6人	33.3%	16.7%	16.7%	16.7%

■・・・全体+5ポイント以上 ■・・・全体-5ポイント以下

【問27で「1」か「2」と答えた方にお聞きします】

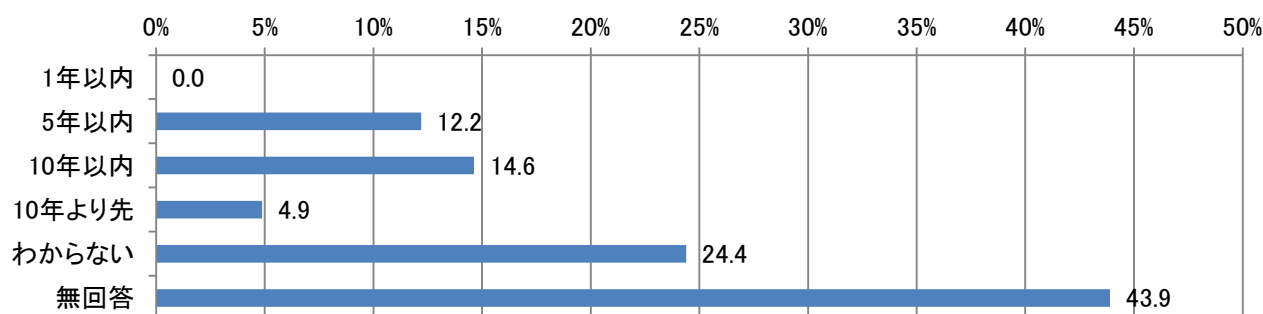
問28 希望としてあなたはいつ結婚したいですか。（予定を含む）

「5 年以内」が 51.2%と最も多く、次いで、「10 年以内」が 19.5%、「1 年以内」「わからない」が 12.2% などとなっています。



問29 現実的に、あなたはいつ結婚すると思いますか。【1つに○】

「わからない」が 24.4%と最も多く、次いで、「10 年以内」が 14.6%、「5 年以内」が 12.2% などとなっています。



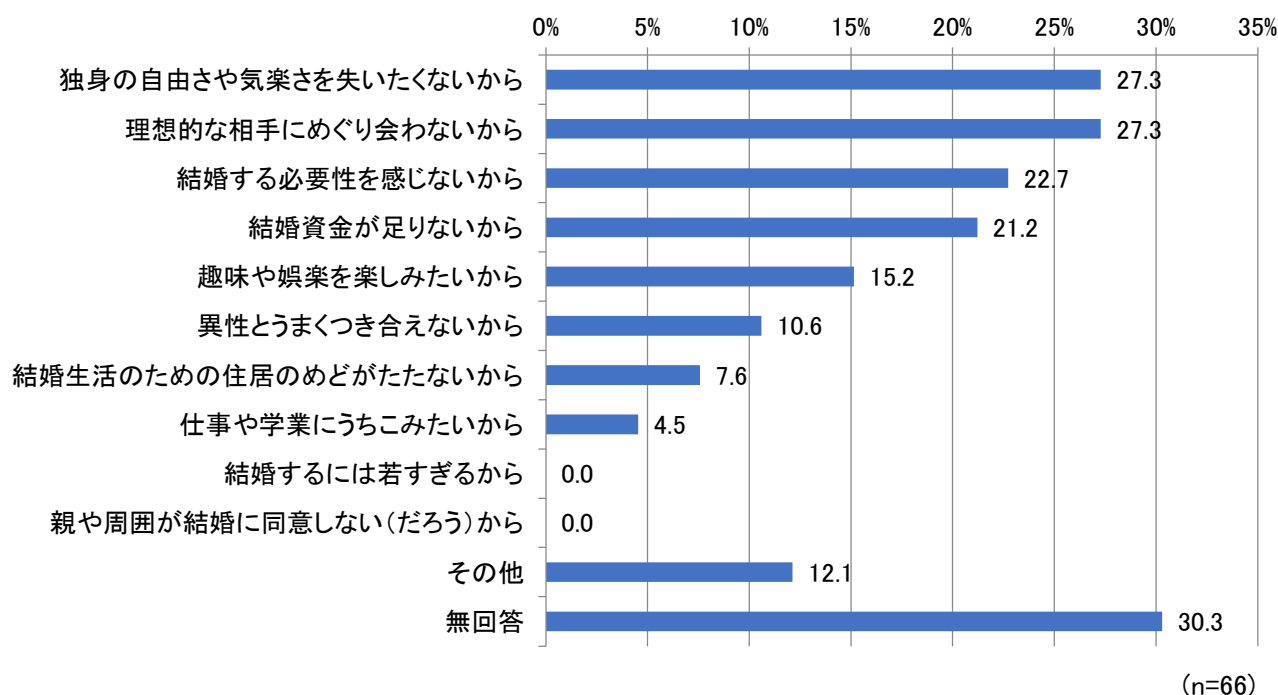
【問28と問29で回答が異なる（希望する結婚時期より現実的に考える結婚時期の方が遅い）方にお聞きします】

または【問27で「3」か「4」と答えた方にもお聞きします】

問30（結婚したい方）理想の結婚時期に結婚しないと思う理由は何ですか。

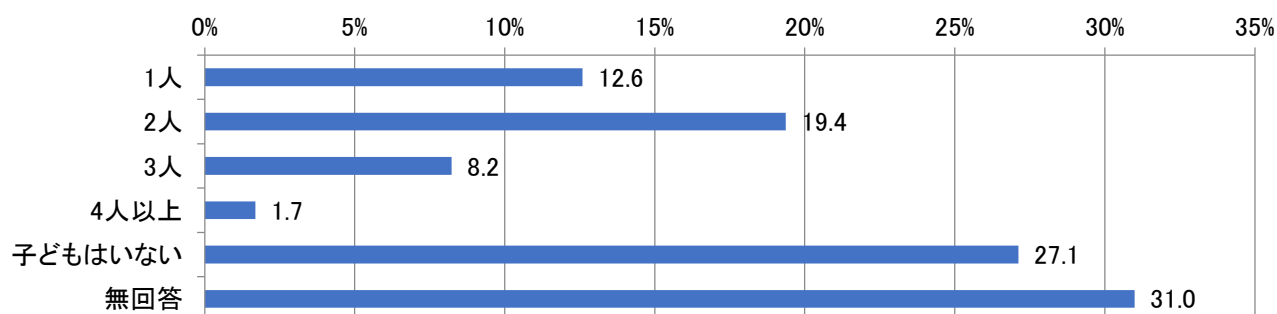
（結婚したくない方）結婚したくない理由は何ですか。【〇はいくつでも】

「独身の自由さや気楽さを失いたくないから」、「理想的な相手にめぐり会わないから」が 27.3%と最も多く、次いで、「結婚する必要性を感じないから」が 22.7% などとなっています。



問31 お子さんは何人いらっしゃいますか。【1つに○】

「子どもはいない」が27.1%と最も多く、次いで、「2人」が19.4%、「1人」が12.6% などとなっています。



■クロス分析

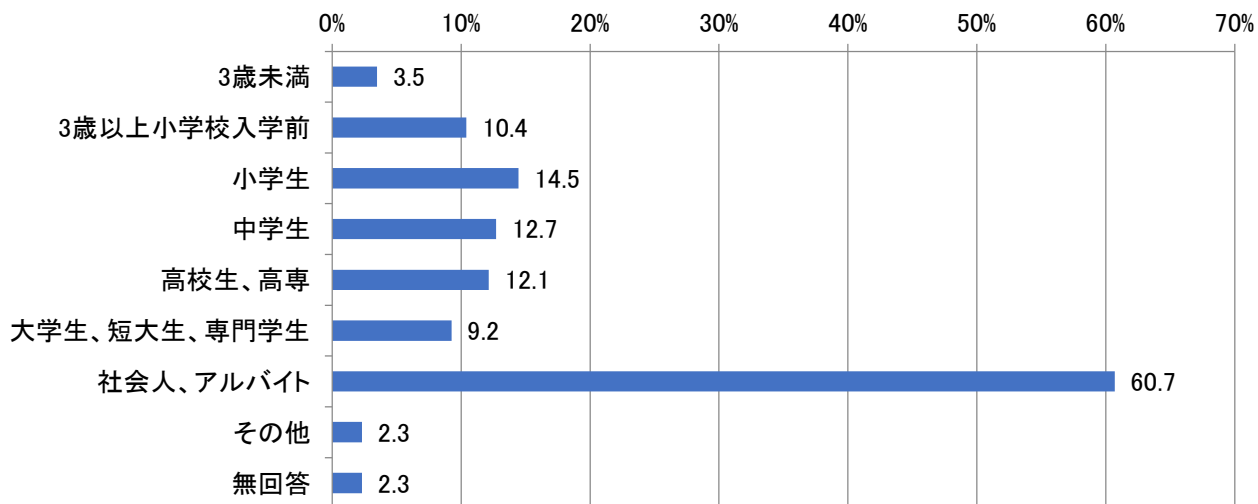
- ✓ 【18歳～20代】において、「子どもはいない」のポイントが全体と比較して高く、20代で子どもを産むハードルが存在していることや、子育てよりも優先したい物事があることなどが推察される。

		n	1人	2人	3人	4人以上	子どもはいない
全体		413人	12.6%	19.4%	8.2%	1.7%	27.1%
性別	男性	190人	9.5%	18.4%	8.4%	2.1%	27.9%
	女性	213人	16.0%	20.2%	8.0%	0.9%	25.8%
年代別	18歳～20代	36人	0.0%	2.8%	2.8%	0.0%	58.3%
	30代	55人	9.1%	7.3%	14.5%	1.8%	30.9%
	40代	73人	17.8%	15.1%	5.5%	4.1%	21.9%
	50代	77人	14.3%	22.1%	5.2%	1.3%	32.5%
	60代	87人	13.8%	23.0%	12.6%	1.1%	23.0%
	70代以上	85人	12.9%	31.8%	7.1%	1.2%	15.3%
地区別	泉地区	33人	15.2%	21.2%	9.1%	3.0%	30.3%
	伊豆山地区	24人	16.7%	16.7%	4.2%	0.0%	37.5%
	熱海地区	245人	11.0%	18.0%	7.8%	0.8%	29.0%
	上多賀地区	27人	14.8%	25.9%	14.8%	0.0%	22.2%
	下多賀地区	64人	14.1%	23.4%	6.3%	6.3%	17.2%
	網代地区	13人	23.1%	23.1%	7.7%	0.0%	7.7%
	初島地区	6人	0.0%	0.0%	33.3%	0.0%	50.0%
家族構成	単身	117人	5.1%	10.3%	2.6%	0.9%	47.0%
	夫婦	104人	15.4%	26.9%	8.7%	1.9%	27.9%
	2世代	138人	14.5%	25.4%	11.6%	1.4%	15.2%
	3世代	34人	20.6%	11.8%	11.8%	2.9%	8.8%

■ ……全体+5ポイント以上 ■ ……全体-5ポイント以下

問32 お子さんがいらっしゃる場合、次のどれにあてはまりますか。【○はいくつでも】

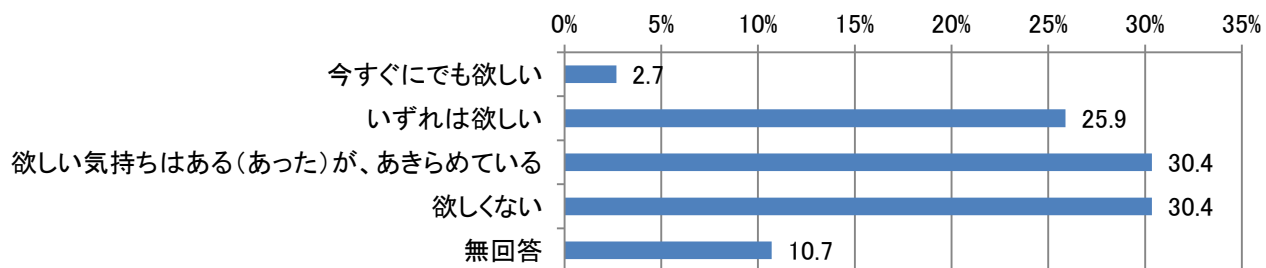
「社会人、アルバイト」が 60.7%と最も多く、次いで、「小学生」が 14.5%、「中学生」が 12.7% となっています。



【問31で「5. 子どもはいない」と答えた方にお聞きします。】

問33 あなたは、子供が欲しいですか。【1つに○】

「欲しい気持ちはある(あった)が、あきらめている」「欲しくない」が 30.4%と最も多く、次いで、「いずれは欲しい」が 25.9%、「今すぐにでも欲しい」が 2.7% となっています。



■クロス分析

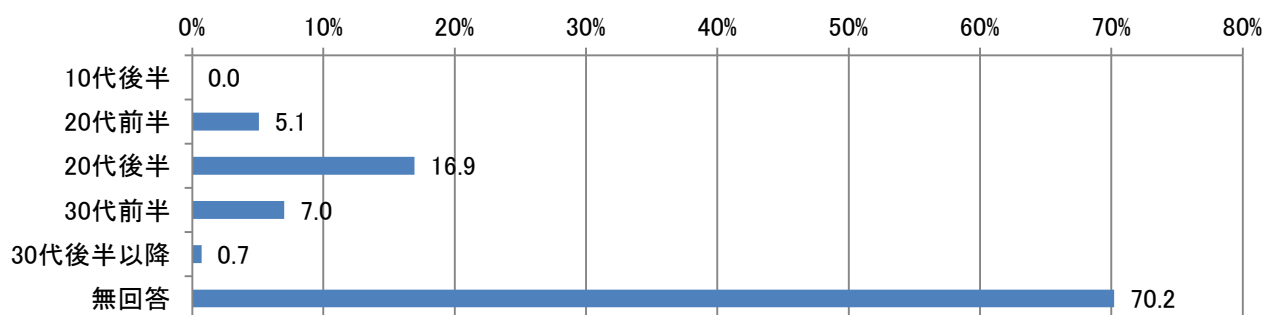
- ✓ 【30代】までの世代において、「いずれは欲しい」が、全体と比較して高いが【40代】から【60代】までの世代では「欲しい気持ちはある(あった)が、あきらめている」のポイントの方が高くなっている。

		n	今すぐにでも欲しい	いずれは欲しい	欲しい気持ちはある(あった)が、あきらめている	欲しくない
全体		112人	2.7%	25.9%	30.4%	30.4%
性別	男性	53人	3.8%	22.6%	30.2%	34.0%
	女性	55人	1.8%	30.9%	29.1%	25.5%
年代別	18歳～20代	21人	0.0%	81.0%	4.8%	14.3%
	30代	17人	17.6%	47.1%	23.5%	11.8%
	40代	16人	0.0%	12.5%	50.0%	31.3%
	50代	25人	0.0%	8.0%	40.0%	32.0%
	60代	20人	0.0%	0.0%	40.0%	40.0%
	70代以上	13人	0.0%	0.0%	23.1%	61.5%
地区別	泉地区	10人	0.0%	20.0%	10.0%	60.0%
	伊豆山地区	9人	0.0%	11.1%	33.3%	55.6%
	熱海地区	71人	4.2%	29.6%	26.8%	26.8%
	上多賀地区	6人	0.0%	16.7%	50.0%	16.7%
	下多賀地区	11人	0.0%	18.2%	54.5%	18.2%
	網代地区	1人	0.0%	0.0%	100.0%	0.0%
	初島地区	3人	0.0%	66.7%	33.3%	0.0%
家族構成	単身	55人	1.8%	27.3%	27.3%	32.7%
	夫婦	29人	6.9%	13.8%	37.9%	24.1%
	2世代	21人	0.0%	38.1%	33.3%	28.6%
	3世代	3人	0.0%	66.7%	0.0%	33.3%

■・・・全体+5ポイント以上 ■・・・全体-5ポイント以下

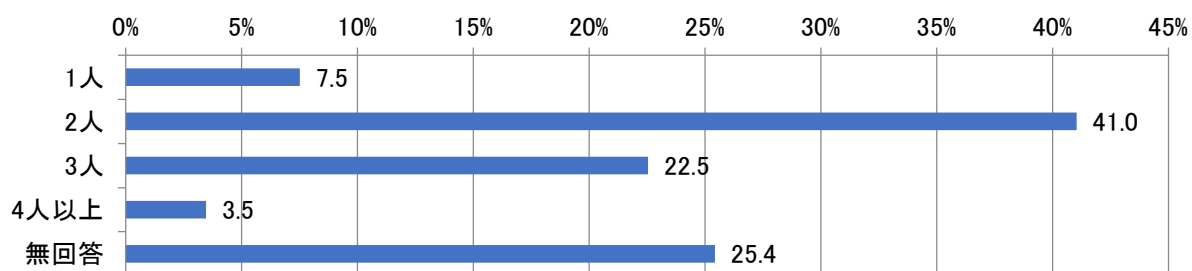
問34 できれば第1子を産むのに望ましい年齢はいつだと思いますか。【1つに○】

「20代後半」が16.9%と最も多く、次いで、「30代前半」が7.0%、「20代前半」が5.1%などとなっています。



問35 希望として、あなたは子どもが何人欲しい(欲しかった)ですか。【1つに○】

「2人」が41.0%と最も多く、次いで、「3人」が22.5%、「1人」が7.5%などとなっています。



■クロス分析

- ✓ 【男性】【女性】ともに2人以上の子供を希望する傾向があるが、【男性】は3人や4人以上、【女性】は2人が多い傾向にある。
- ✓ 【3世代】の「3人」「4人以上」についてのポイントが高い傾向にあり、手厚い子育て見守り体制が希望人数増加を後押しする傾向が伺える。

		n	1人	2人	3人	4人以上
全体		173人	7.5%	41.0%	22.5%	3.5%
性別	男性	73人	8.2%	35.6%	26.0%	4.1%
	女性	96人	7.3%	44.8%	19.8%	3.1%
年代別	18歳～20代	2人	0.0%	0.0%	100.0%	0.0%
	30代	18人	5.6%	22.2%	44.4%	16.7%
	40代	31人	6.5%	51.6%	29.0%	3.2%
	50代	33人	12.1%	51.5%	21.2%	0.0%
	60代	44人	9.1%	40.9%	20.5%	2.3%
	70代以上	45人	4.4%	35.6%	8.9%	2.2%
地区別	泉地区	16人	0.0%	56.3%	18.8%	12.5%
	伊豆山地区	9人	11.1%	55.6%	11.1%	0.0%
	熱海地区	92人	8.7%	42.4%	27.2%	1.1%
	上多賀地区	15人	6.7%	40.0%	6.7%	6.7%
	下多賀地区	32人	9.4%	28.1%	21.9%	3.1%
	網代地区	7人	0.0%	42.9%	28.6%	0.0%
	初島地区	2人	0.0%	0.0%	0.0%	50.0%
家族構成	単身	22人	13.6%	45.5%	9.1%	4.5%
	夫婦	55人	5.5%	29.1%	12.7%	1.8%
	2世代	73人	6.8%	50.7%	28.8%	4.1%
	3世代	16人	6.3%	37.5%	37.5%	6.3%

■ …全体+5ポイント以上
 ■ …全体-5ポイント以下

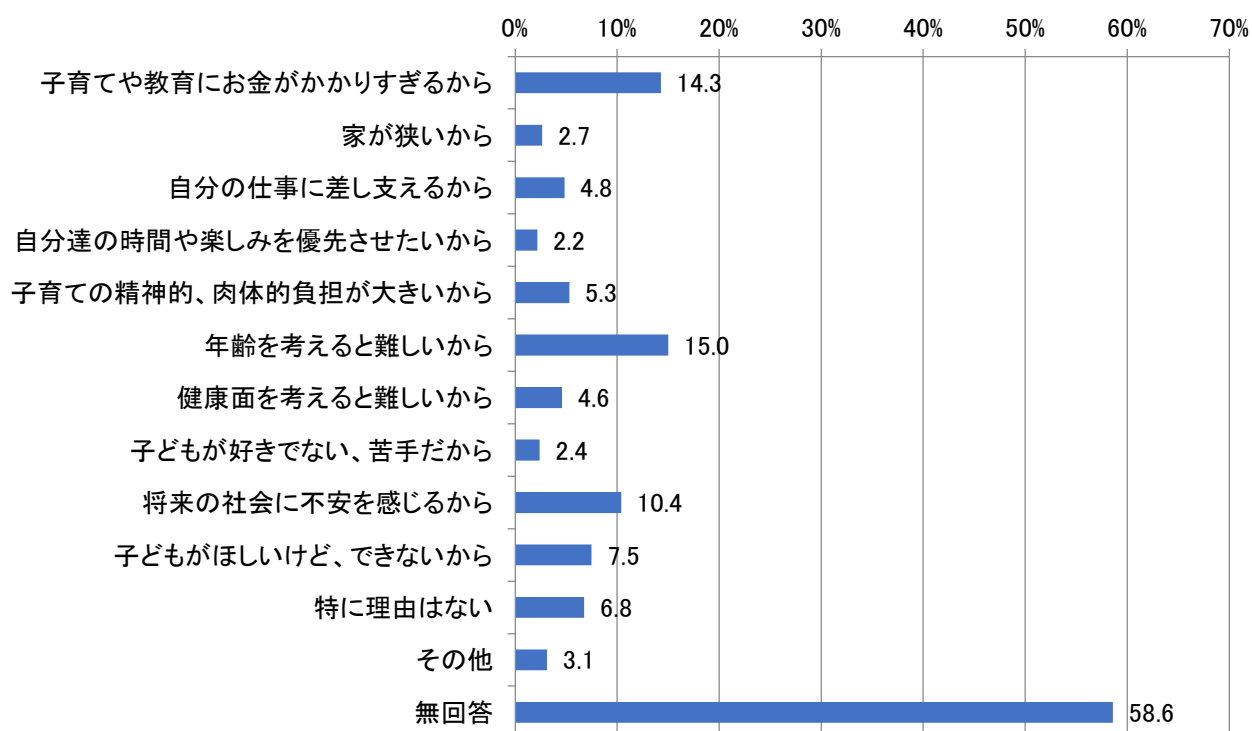
【問31と問35で回答が異なる（希望より現実の方が少ない）方にお聞きします】

【問33で「4」と答えた方にもお聞きします】

問36（子供が欲しい方）希望する子供の数を持たない理由は何ですか。

（子どもをあきらめている・欲しくない方）その理由は何ですか。【〇はいくつでも】

「年齢を考えると難しいから」が15.0%と最も多く、次いで、「子育てや教育にお金がかかりすぎるから」が14.3%、「将来の社会に不安を感じるから」が10.4% などとなっています。



■クロス分析

- ✓ 【30代】までの世代において、「子育てや教育にお金がかかりすぎるから」「子育ての精神的、肉体的負担が大きいから」といった子育てに関する項目や「自分の仕事に差し支えるから」「将来の社会に不安を感じるから」といった仕事や将来への影響への不安に関する項目が、全体と比較して高い。

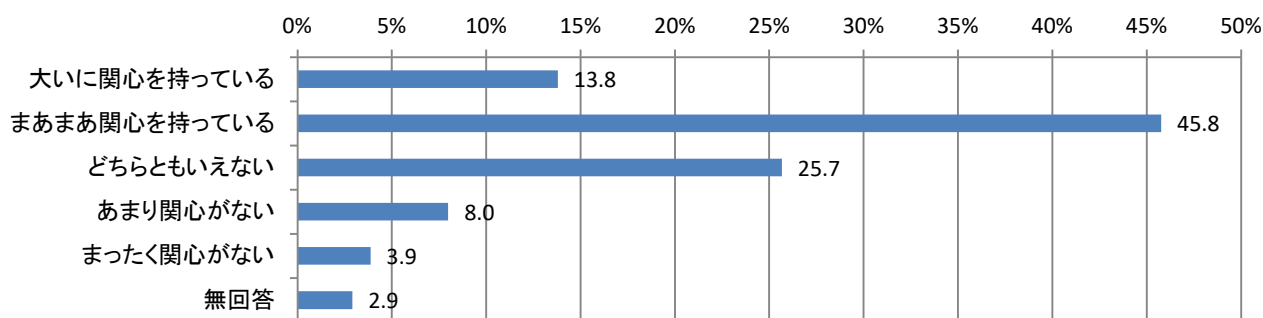
		n	子育て や教育 にお金 がかかり すぎるから	家が狭 いから	自分の 仕事に 差し支 えるから	自分達 の時間 や楽し みを優 先させ たいから	子育て の精神 的、肉 体的負 担が大 きいから	年齢を 考えると 難しいから	健康面 を考えると 難しいから	子ども が好きで ない、苦 手だから	将来の 社会に 不安を感 じるから	子ども がほしい けど、で きないから	特に理 由はない	その他
	全体	413人	14.3%	2.7%	4.8%	2.2%	5.3%	15.0%	4.6%	2.4%	10.4%	7.5%	6.8%	3.1%
性別	男性	190人	14.2%	3.2%	3.7%	1.1%	4.7%	12.1%	3.7%	3.2%	12.6%	8.9%	10.0%	2.1%
	女性	213人	14.6%	2.3%	6.1%	3.3%	6.1%	16.9%	4.7%	1.4%	8.9%	6.6%	4.2%	4.2%
年代別	18歳～20代	36人	27.8%	2.8%	8.3%	13.9%	8.3%	0.0%	2.8%	5.6%	30.6%	8.3%	8.3%	5.6%
	30代	55人	27.3%	7.3%	12.7%	5.5%	12.7%	21.8%	10.9%	1.8%	21.8%	12.7%	3.6%	1.8%
	40代	73人	23.3%	4.1%	5.5%	0.0%	8.2%	23.3%	2.7%	2.7%	9.6%	9.6%	5.5%	8.2%
	50代	77人	14.3%	0.0%	3.9%	1.3%	3.9%	24.7%	5.2%	2.6%	6.5%	10.4%	3.9%	5.2%
	60代	87人	4.6%	2.3%	0.0%	0.0%	2.3%	9.2%	3.4%	2.3%	6.9%	2.3%	10.3%	0.0%
	70代以上	85人	2.4%	1.2%	3.5%	0.0%	1.2%	7.1%	3.5%	1.2%	2.4%	4.7%	8.2%	0.0%
地区別	泉地区	33人	15.2%	3.0%	3.0%	0.0%	9.1%	12.1%	9.1%	0.0%	21.2%	6.1%	9.1%	6.1%
	伊豆山地区	24人	4.2%	0.0%	0.0%	0.0%	0.0%	8.3%	8.3%	8.3%	0.0%	16.7%	20.8%	0.0%
	熱海地区	245人	16.3%	2.4%	5.3%	2.9%	5.3%	15.5%	1.6%	2.9%	10.6%	6.9%	5.7%	3.3%
	上多賀地区	27人	11.1%	0.0%	11.1%	0.0%	7.4%	7.4%	3.7%	0.0%	7.4%	7.4%	0.0%	3.7%
	下多賀地区	64人	9.4%	3.1%	4.7%	3.1%	3.1%	20.3%	7.8%	1.6%	9.4%	6.3%	7.8%	1.6%
	網代地区	13人	7.7%	0.0%	0.0%	0.0%	7.7%	0.0%	15.4%	0.0%	7.7%	0.0%	7.7%	0.0%
家族構成	初島地区	6人	50.0%	16.7%	0.0%	0.0%	16.7%	33.3%	33.3%	0.0%	16.7%	33.3%	0.0%	16.7%
	単身	117人	14.5%	3.4%	1.7%	2.6%	6.0%	20.5%	6.0%	3.4%	13.7%	6.0%	12.8%	5.1%
	夫婦	104人	5.8%	1.9%	4.8%	1.0%	1.0%	5.8%	3.8%	1.9%	8.7%	9.6%	3.8%	1.0%
	2世代	138人	16.7%	2.9%	6.5%	2.9%	8.0%	17.4%	4.3%	2.2%	9.4%	8.0%	2.9%	2.2%
	3世代	34人	29.4%	2.9%	5.9%	2.9%	5.9%	14.7%	2.9%	2.9%	8.8%	2.9%	5.9%	5.9%

■ … 全体+5ポイント以上 ■ … 全体-5ポイント以下

7.行政施策全般についてお聞きます。

問37 市の行政に関心を持っていますか。【1つに〇】

「まあまあ関心を持っている」が 45.8%と最も多く、次いで、「どちらともいえない」が 25.7%、「大いに関心を持っている」が 13.8% などとなっています。



■クロス分析

- ✓ 【女性】の「大いに関心を持っている」が7.5%と全体比べて低い傾向にある。
- ✓ 【18歳～20代】の「あまり関心がない」が19.4%と、全体と比較して高い傾向にある。

		n	大いに 関心を 持っている	まあまあ 関心を 持っている	どちらと もいえない	あまり関 心がない	まったく 関心がない
全体		413人	13.8%	45.8%	25.7%	8.0%	3.9%
性別	男性	190人	21.1%	44.2%	23.7%	4.7%	4.2%
	女性	213人	7.5%	47.4%	26.8%	11.3%	3.3%
年代別	18歳～20代	36人	16.7%	30.6%	25.0%	19.4%	8.3%
	30代	55人	12.7%	49.1%	18.2%	10.9%	9.1%
	40代	73人	20.5%	41.1%	31.5%	2.7%	2.7%
	50代	77人	14.3%	44.2%	28.6%	7.8%	3.9%
	60代	87人	8.0%	49.4%	29.9%	5.7%	1.1%
	70代以上	85人	12.9%	51.8%	18.8%	8.2%	2.4%
地区別	泉地区	33人	12.1%	45.5%	21.2%	9.1%	9.1%
	伊豆山地区	24人	16.7%	45.8%	25.0%	4.2%	8.3%
	熱海地区	245人	14.7%	44.1%	26.1%	9.0%	3.7%
	上多賀地区	27人	3.7%	48.1%	29.6%	11.1%	0.0%
	下多賀地区	64人	9.4%	56.3%	23.4%	6.3%	1.6%
	網代地区	13人	38.5%	30.8%	30.8%	0.0%	0.0%
	初島地区	6人	0.0%	33.3%	33.3%	0.0%	16.7%
家族構成	単身	117人	13.7%	42.7%	26.5%	8.5%	5.1%
	夫婦	104人	15.4%	51.0%	23.1%	4.8%	1.9%
	2世代	138人	10.9%	47.1%	28.3%	9.4%	2.9%
	3世代	34人	20.6%	35.3%	20.6%	14.7%	5.9%

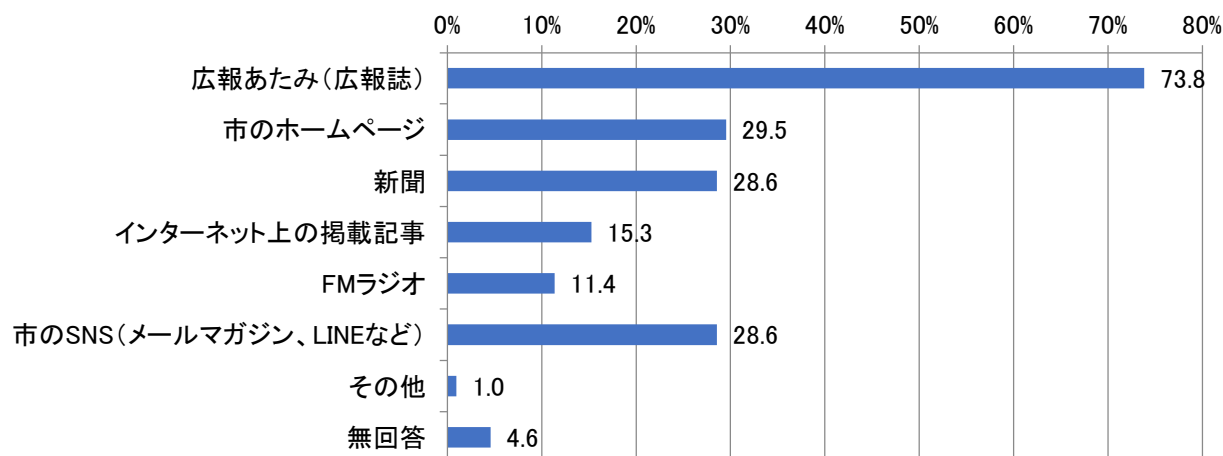
■ … 全体+5ポイント以上

■ … 全体-5ポイント以下

問38 市政についての情報を、どのようにして入手していますか。

【〇はいくつでも】

「広報あたま(広報誌)」が73.8%と最も多く、次いで、「市のホームページ」が29.5%、「新聞」「市のSNS(メールマガジン、LINE など)」が28.6% などとなっています。



■クロス分析

- ✓ 「広報あたま」は【70代以上】、「市のホームページ」は【50代】、【18歳～20代】、「インターネット上の掲載記事」は【18歳～20代】で全体に比べて高い傾向にあり、世代ごとに使われている媒体が異なっている。
- ✓ 「市のSNS」は【30代】から【50代】の幅広い世代に使われている傾向にある。

		n	広報あたま(広報誌)	市のホームページ	新聞	インターネット上の掲載記事	FMラジオ	市のSNS(メールマガジン、LINEなど)	その他
全体		413人	73.8%	29.5%	28.6%	15.3%	11.4%	28.6%	1.0%
性別	男性	190人	73.7%	35.8%	31.1%	17.9%	14.2%	23.2%	0.5%
	女性	213人	74.6%	23.0%	24.9%	13.6%	9.4%	33.8%	1.4%
年代別	18歳～20代	36人	55.6%	19.4%	8.3%	30.6%	0.0%	27.8%	2.8%
	30代	55人	60.0%	30.9%	16.4%	23.6%	5.5%	38.2%	1.8%
	40代	73人	74.0%	32.9%	24.7%	16.4%	4.1%	42.5%	1.4%
	50代	77人	72.7%	37.7%	35.1%	13.0%	15.6%	40.3%	0.0%
	60代	87人	77.0%	34.5%	33.3%	11.5%	12.6%	20.7%	1.1%
	70代以上	85人	88.2%	17.6%	37.6%	8.2%	21.2%	8.2%	0.0%
地区別	泉地区	33人	72.7%	21.2%	18.2%	15.2%	6.1%	33.3%	3.0%
	伊豆山地区	24人	62.5%	37.5%	50.0%	8.3%	0.0%	33.3%	0.0%
	熱海地区	245人	73.9%	31.8%	25.7%	15.9%	13.5%	27.8%	0.8%
	上多賀地区	27人	70.4%	22.2%	25.9%	11.1%	0.0%	22.2%	0.0%
	下多賀地区	64人	82.8%	26.6%	34.4%	18.8%	12.5%	31.3%	0.0%
	網代地区	13人	76.9%	30.8%	46.2%	15.4%	30.8%	30.8%	0.0%
	初島地区	6人	33.3%	16.7%	33.3%	0.0%	0.0%	16.7%	0.0%
家族構成	単身	117人	61.5%	32.5%	18.8%	17.1%	10.3%	18.8%	0.0%
	夫婦	104人	78.8%	33.7%	38.5%	11.5%	17.3%	25.0%	1.9%
	2世代	138人	77.5%	23.9%	29.0%	18.8%	8.0%	42.0%	0.7%
	3世代	34人	79.4%	41.2%	35.3%	11.8%	8.8%	26.5%	2.9%

■ …全体+5ポイント以上

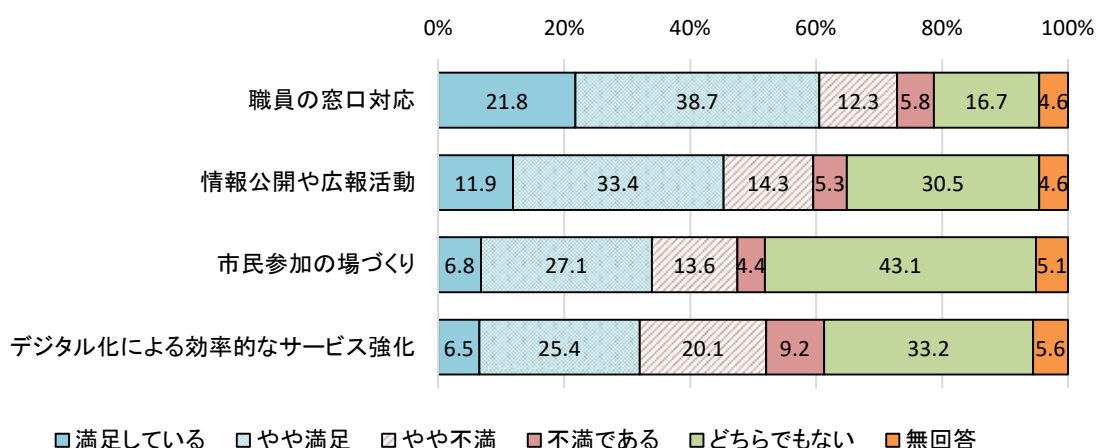
■ …全体-5ポイント以下

問39 市によるサービスに関する以下の項目についての現状の満足度と、今後の充実希望度について、それぞれ項目ごとに1つずつ○印をつけてください。

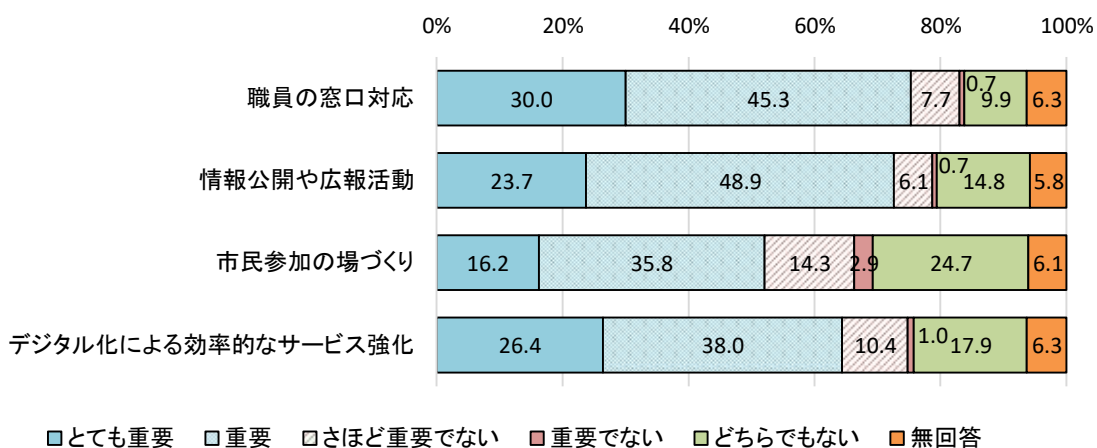
満足度に関しては、「職員の窓口対応」について「満足している」と「やや満足」で 60.5%を占めて最も高く、「情報公開や広報活動」、「市民参加の場づくり」の順に高い一方で、「デジタル化による効率的なサービス強化」は低く、「満足している」と「やや満足」で 31.9%となっている。

充実希望度に関しては、「職員の窓口対応」について「とても重要」と「重要」で 75.3%を占めて最も高く、次いで「デジタル化による効率的なサービス強化」が 64.4%と高くなっている。

■満足度



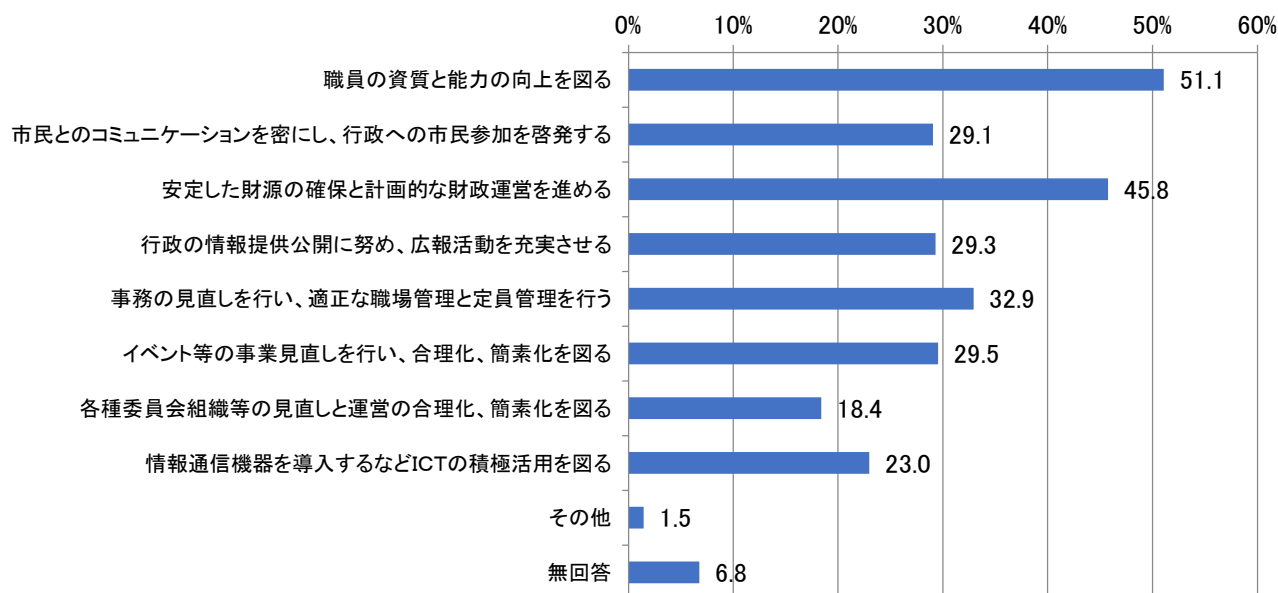
■充実希望度



問40 行政の効率性を高めるために必要だと思うことはどのようなことですか。

【〇はいくつでも】

「職員の資質と能力の向上を図る」が 51.1%と最も多く、次いで、「安定した財源の確保と計画的な財政運営を進める」が 45.8%、「事務の見直しを行い、適正な職場管理と定員管理を行う」が 32.9% などとなっています。



■クロス分析

- ✓ 【60代】【70代以上】は「職員の資質と能力の向上を図る」のポイントが高い一方、「情報通信機器を導入するなどICTの積極活用を図る」は低い傾向にある。
- ✓ 【30代】は「安定した財源の確保と計画的な財政運営を進める」のポイントが高い傾向にある。

		n	職員の 資質と能 力の向上を図る	市民との コミュニケーションを密にし、行政への市民参加を啓発する	安定した 財源の確保と計 画的な財政運 営を進める	行政の 情報提供公開 に努め、広報活 動を充実させる	事務の 見直しを行い、適 正な職場管理と 定員管理を行う	イベント 等の事業見直し を行い、合理化、 簡素化を図る	各種委員 会組織等の見直し と運営の合理化、 簡素化を図る	情報通 信機器を導入する などICTの積極 活用を図る	その他
全体		413人	51.1%	29.1%	45.8%	29.3%	32.9%	29.5%	18.4%	23.0%	1.5%
性別	男性	190人	50.5%	31.6%	42.1%	29.5%	33.7%	31.6%	21.6%	30.5%	1.6%
	女性	213人	53.1%	27.7%	46.9%	30.0%	33.3%	29.1%	16.4%	16.9%	1.4%
年代別	18歳～20代	36人	44.4%	30.6%	33.3%	22.2%	36.1%	30.6%	11.1%	27.8%	0.0%
	30代	55人	34.5%	30.9%	60.0%	30.9%	29.1%	34.5%	14.5%	32.7%	0.0%
	40代	73人	46.6%	23.3%	35.6%	23.3%	30.1%	42.5%	30.1%	28.8%	4.1%
	50代	77人	49.4%	26.0%	46.8%	26.0%	37.7%	37.7%	22.1%	28.6%	2.6%
	60代	87人	59.8%	24.1%	48.3%	34.5%	28.7%	17.2%	11.5%	13.8%	1.1%
	70代以上	85人	61.2%	40.0%	47.1%	34.1%	36.5%	20.0%	17.6%	14.1%	0.0%
地区別	泉地区	33人	57.6%	18.2%	30.3%	33.3%	27.3%	27.3%	18.2%	30.3%	3.0%
	伊豆山地区	24人	41.7%	33.3%	54.2%	37.5%	25.0%	25.0%	25.0%	33.3%	0.0%
	熱海地区	245人	53.1%	30.6%	45.3%	29.0%	35.9%	30.6%	17.6%	22.0%	1.2%
	上多賀地区	27人	40.7%	22.2%	51.9%	11.1%	22.2%	40.7%	14.8%	22.2%	0.0%
	下多賀地区	64人	51.6%	29.7%	45.3%	29.7%	31.3%	23.4%	17.2%	17.2%	1.6%
	網代地区	13人	38.5%	23.1%	53.8%	38.5%	30.8%	38.5%	23.1%	38.5%	0.0%
	初島地区	6人	33.3%	50.0%	66.7%	33.3%	33.3%	16.7%	33.3%	0.0%	0.0%
家族構成	単身	117人	43.6%	36.8%	41.9%	29.9%	24.8%	29.9%	15.4%	20.5%	2.6%
	夫婦	104人	53.8%	25.0%	52.9%	34.6%	36.5%	21.2%	17.3%	24.0%	1.0%
	2世代	138人	52.9%	29.0%	47.1%	30.4%	34.1%	34.1%	20.3%	24.6%	1.4%
	3世代	34人	47.1%	20.6%	35.3%	5.9%	50.0%	38.2%	23.5%	26.5%	0.0%

■ … 全体+5ポイント以上 ■ … 全体-5ポイント以下

問4|これからのまちづくりについてアイデアやご意見がありましたら、どんなことでも結構ですので、自由にご記入ください。

【自由意見掲載】

- 3年前、熱海に引っ越して来て、観光地の繁忙時期の子育てのしにくさを感じます。どこに行くにも高い、時間がかかる。もう少し、地元民への優遇があればなぁ〜と実感します。近くのスーパーも観光客用の品物の方が多く、普段の買い物に支障をきたす有様。繁忙期以外は、自然あふれる良い所だな〜とは思いますが、子供が巣立ったら他へ移りたいと思います。熱海市は税金もそこそこ高いし、もう少し市民に優遇があってもいい気がします。(飲食店で地元割や、駐車場の優先など) 下多賀在住ですが、夏は長浜に行かない…行けない…
- 県営住宅に住んでいますが、私生活の中で家賃も高いし、生活が苦しいです。少しでも収入の事も含めて、お安くお願い致します。
- 来宮駅にエレベーターかエスカレーターがあると、高齢の方、ベビーカーの方、足腰の悪い方が便利、楽になると思う。◎ベビーカーの方は、知らない人が手伝ったり苦しそうにかかえてママが上り下りしていて、見ていて辛い。
- ここは世田谷でも国立でもない静岡県なのだから、きちんと君が代を教え、日の丸を掲げる小学校にして下さい。・花火大会の後にシャッターが多いのはどうかと思う。・熱海独自のごほうれんとかいうシステム。今後の少子化でどうなるのか。市がどうこういう問題ではないが、あり方を考える時期かと。
- アンケートの内容が難しすぎると思います。これが本当に聞きたいことなのか…理解力がなくてすみません。
- 移住が重要な感じがして、ここ数年多くのトラブルで名もなき市民が置き去りにになっている気がします。「あたみのために」と言う方もいますが結果「お金」知識や事業を立ち上げる人が中心で、普通に暮らすことが悪いように感じます。便利がすべてではない気がします。トラブルのない日々、安心出来る日々であってほしいです。インフラの不安もかなりあります。とくに下水道。ここ数年がいままで一番魅力や希望を感じていません。
- 高齢者食堂、子供食堂、誰でも食堂。市民カフェ
- 日曜保育で日本一の温泉街に!! 空き地、空き家対策で住環境の整備で、人口増加で税収も経済も活性化!!
- 熱海というブランドで、今熱海はスイーツなどで大変混雑しています。うれしい反面、駅周辺で(銀座まで)日帰りのお客さんは帰ってしまいます。車などの移動も今の若い人やお年寄りの方はあまりしないので、半日ツアーなど人数を制限して、神社(来の宮、伊豆山)やできたら網代の方まで温泉ツアーのように半日で周れるコースを考えてもいいかなと思います。せっかく温泉も豊富で温暖な景色の良い海もあり、大変恵まれていると思います。住民も空き家が多くなり連絡先もわからず放置された状態で迷惑している所もあります。全国的にもそうだと思います。空き家の人の連絡先を開示してもらえたら交渉などしやすいと思います。そこにリノベーションや、空地ができて新しい住居など建てば若い人も入りやすいと思います。ショッピングセンターもマックスバリュだけでなくもっと他のスーパーも入れて欲しいです。みんな他市へ週末は行ってしまっています。マリンホールにも遊具を増やして欲しいです。色々書いてしまいましたが、高齢者が今後ますます増え続けて若い人の負担もとても大きくなり、住みづらい街になりつつあります。そういう人の為にも住みやすい生活のしやすい街になって欲しいです。ゴミはとても他県市、県から熱海は週3回で分別も細かくなくうらやましがられています。いつも市の職員の皆様ありがとうございます。

- 若い世代の移住を促すには、生活環境より労働環境の整備が優先かと思います。どの産業にしても、後継者不足です。引き継ぐ人の創出、創業支援が優先課題かと思います。情報発信も浅く広くが主流ですが、対象者を限定しすぎる部分があってもいいと思います。SNSの活用は効果はあるものの、展開が早い為持続性に欠けます。これから広報（情報発信）の仕方も重要です。
- 広報あたみを日々聞いていますが、迷い人から詐欺、火事への注意喚起など、すばらしいと思っています。いつもありがとうございます。市役所のとなりが「花ひろば」となって花が一年中あるのはすばらしい。市民マラソンなど、市民をまきこんだイベントの実施もすばらしいです。こがし祭りも観光の方にもよいイベントでしたが、市民の人や子供達が活躍の場を与えられて生き生きしているのを見て、とても素敵な街だと感じました。一方で、昔twitterで発信されていた「ADさんいらっしやい」の中の方がもういなく、その後止まってしまったという話を聞いて、属人的な施策になって続けられなかったことが残念です。残業なども課題ではあったと聞いていますが、熱海しかできないすばらしい企画だったと思うので、今後もぜひ魅力を活かす活動としてご検討いただきたいです。…と思いましたが、「本当にないのかな？」と思って、ネット検索したらtwitterはなくなっただけで、市のホームページにはあるんですね…SNSの発信が何かとむずかしいということかと思いますが、熱海外から情報をとるにはよいツールですので、もし今後SNSでも発信いただけるようでしたら是非お願い致します。
- 首都圏所在活動中の中型化の企業の熱海市へのスポンサー誘致2、海外企業の熱海市へのスポンサー誘致（アジア国でない海外）3、生活道路の整備（車用ほしい人用道路）夜間街内照明の充実4、ビジュアル以外の観光資源の企画、開発とアピール制度
- とにかく、観光誘致ばかりではなく市民の意見を聞き、少しは反映させて下さい。テレビ放送で利益を得るのは一部の人間のみ!!観光地というのは、情緒風情があるというもの!!スイーツ、海鮮丼、立ち飲み→何でも有り→この様な物は東京、横浜等の大都市の方が多く有るのに、何故わざわざ熱海に来るのか分からない!!テレビ放送やりすぎ!!→日々の渋滞、人の多さを見れば良く分かる!!これ以上、この状態が続けば人口流出は止められないと思いますよ!!利益を得ている人間がいれば迷惑をこうむっている人間がいる事も考えてもらいたい!!花火大会は夏の風物詩だと思う。何故一年中行うのか意味が分からない→殆どが日帰りの客の為!!忙しい中自分の考えを述べましたが、反映して頂けないならば、この様なアンケートも廃止するべき→時間と労力の無駄!!このまま行けば有識者会議が発表した様に、この町は無くなると思います!!
- （案）「令和7年現在、熱海市の海側の堤防にある空き地に観光客が1年中楽しむ事が出来る「全天候型の釣り堀」で釣り体験が出来る様にする（有料）・（理由）雨が降ると屋内の観光施設が少ない為、観光客が減少しやすい事。特定の季節に観光客が集中（1～2月の熱海梅園や糸川の熱海桜や7～8月の海水浴シーズン、他6月のジャカラダ以外）は観光客が以外に少ない。・（懸念材料）釣り堀で釣りをする以上、漁業に悪影響を及ぼぬよう、経営は熱海市の漁業組合を中心に行う事。・衛生上、観光客が釣り堀で釣った魚はそのまま持ち帰る事は禁止とし、釣り堀で入場券（釣り体験費用含む）とセットで代替えに魚の土産品（加工品）を持ち帰る様にする。・一応これは素案の為、この施設の建設費用や運営など、いろいろ課題はあると思われるが案として挙げて見た。
- 観光ばかりに頼っていると波があると思う。観光地ならばもっと町をきれいにすべきだと思う。歩道に草が生えていれば歩く人はどう思うのかな?イベント会場にする会場がないので、資金はかかっても作るべきだと思う。子供達の発表の場にもなるし、観光と平行して客を呼ぶ事も出来ると思う。
- 熱海の自然、山、海…などを生かしてさらに魅力的な町に発展することを期待しています。例えば、ハワイのホノルルワイキキ通りは熱海のサンビーチの辺りの光景と似ていると思うのですが、世界的に人気を保つハ

ワイの様にさらにお店やレストラン等を充実させて、大型ショッピングセンターも有ると地元の人々や市外の方々も利用出来て、町も活気づくと思います。雇用にもつながり人口流出も少しは減るのではと思います。安心、安全で暮らせる町を引き続きよろしくお願ひしたいと思います。時間が限られていたので、乱筆乱文になってしまい申し訳ありません。

- これからも、住みやすい訪れやすい熱海の街づくりの発展を期待しております。
- [観光面] (客寄せ)・花火大会の配信(アーカイブ配信)・人気コンテンツとのコラボ・熱海を代表する食べ物、料理を集めたフェス・特典ありのウォークラリーイベント[行政面]土地のバリアフリー向上(坂多い、高齢者多い)安定した働ける場所の確保、若者の永住を図り人口を増加させる→空きテナント等を利用。ギリギリまで提出せずすみません。合同会議の参加にご縁ありましたら、もっと案を考えておきます。
- 人口、特に子供がどんどん減っていく中で、従来のままのシステムが機能しなくなっている(もしくは、非効率となっている)気がします。町内会、子供会、PTA、市の色々な外部組織も担い手が減っているのではないのでしょうか?これまでの運営がだんだんと厳しくなっていると思うので少しずつ改編して欲しいです。
- 湯遊バスを運行してもらいたい。市職員担当で運営して民間頼らない。コンベンションホールを建ててもらいたい。大きなイベントも出来るし、大物歌手のコンサートも出来るので、来熱客増加する。
- 週末は熱海駅付近が観光客で混み合い、電車に乗るのに大変利用しづらい状態です。夏の花火大会の時は、花火を見る為に路上駐車する車も多く、市民として迷惑しています。市が直接解決することは難しいかと思いますが、少しでも改善されれば…と思っています。
- 道路、下水、都市ガス、インフラの整備・空地、空家への宅地の都心から誘致。道を作り空地を整備すると人が集まり(移住)人口が増える、税金も増える
- これからの熱海をつくっていく、今熱海で育っている子供が安心して安全で楽しく育っていける教育環境、助成に力を入れて欲しい。・観光で得た収入を市民割引を増やす等の形で還元して住んでいる市民が住みやすい熱海の街にしてほしい。・市民ホールをはやく作ってイベント等を開催してほしい。・人通りの少ない場所や危険な通学路を整備して防犯カメラをつけてほしい。・子育て教育への予算を増やしてほしい。たくさん公園を作してほしい。
- 少子化対策がマジ大事!あと市民と市、住民同士ひいては人同士の助け合い。交流の場を増やすことが大事!まちづくりはみんなでするものだから、まずはあいさつ活動とかかな。また、熱海に住んでいる人がずっと熱海にいたい!熱海で良かった!と愛着と誇りをもてるような所にしたい!個人的には18歳以下の医療費無料だったのはまじ最高だった!ありがとう!!そういうのが熱海の魅力!あと、働く人が楽しく働けるように消費者、利用者が生産者に感謝が伝わるようなシステムを構築してほしい!Uverのチップみたいな?
- 熱海が長泉町の様に若い人や、子育て世代が住みやすい街という認知がされれば、又は、される様な行政であれば人口増となり、観光一色にならずに済むと思う。住人に重きを置いた政策を切に望みます。消滅市という汚名は返上したいものです。
- 夫婦で移住し約5年。一番の感想→暮らしている人に優しくない街!・物価が高い!・以外に新鮮なものが手に入らない。入ったとしても高い!???・買い物はマックスバリュしかない→競合店がないのは良くない・自然があるのに生かしていない→例)竹林の放置・観光客優先行政。観光客頼みを改善してほしい。・皆の知恵を募集すれば、全てにわたり改善がみられると思う。・暮らしやすい街になれば、自然と人が集まる。・環境に配慮すべき。将来の熱海、日本の為に。・せめて、ペットボトルを分別収集すべきでは?・縦に将来、横に世界を見つめる。先進シティになってほしい。それでこそ、皆が生き生きと暮らせる、注目される熱海になれると思う。・社会貢献とつながることが必要では?・表面(目に見えるもの)ばかりを追っても進化はない。・集客はその時だけのこと。[例]☆放置された竹林の整備をボランティアを募り、お礼にたけのこを振る舞う。☆

放置された山などの整備をボランティアを募り、お礼に産地のものを振る舞う。(駅近でも猪などが出るのは餌が無い為。そのためにも山を整備するのが大事では?) ☆市役所にアイデアBOXを設置する。乱筆乱文にて失礼しました。

- 安心して散歩ができる町。老朽化住宅の取り壊しリニューアル。もっとキレイな町を目指して下さい
- 今のままでも魅力的
- 気になる事があります。花火大会の時に会場前の国道をはさんでホテルや飲食店がある歩道にテーブルやイスを出し、花火を見る席として料金をとっていますが、市の歩道ではないのでしょうか?たまたま目の前で商売をやっているだけで歩道に料金をつけていいのか?通行のじゃまで危険です。・とにかく、子供の人口を増やさないと今後の熱海市が心配でなりません。60才以上が多い市で大変だと思いますが…子育て環境に目を向けてほしいです。民間のラポートやイトーヨーカドーAEDNがないので遊ぶ場所がありません。児童館は作ってほしいです。特に小学生以上の子供の遊び場を守って下さい。
- 熱海の市会議員が多いと思います
- 観光地として大変賑わっていますが、さらに受け入れ体制を強化するために、観光客にアンケートを求めて熱海のどんなところが不便だったか、不満だったかを聞いて意見集約する。例えば、どここの道が歩きづらいとか、どここの店の接客がよくないとか。改善できる点は市が仲介に入ってお店に提案や注意する。道路工事なども予算あれば改修する。・逆にお店やホテルなどから日本人や外国人の観光客に対してのマナー、モラルの悪かったところ、愚痴や意見を聞いてあげて、市が観光のマナー冊子などやポスターなどを作成して観光客に呼びかける(注意喚起する)(例)道路にはみ出て歩く観光客多数(糸川の桜とか)
- 子育て支援の充実を。数少ない貴重な子供が熱海の教育、生活環境のままで、将来的に転出してしまふ恐れがある。熱海の特徴を生かした教育をもっと充実させてほしい。
- 一度市民職員合同会議に参加したい気持ちです。
- 中学校の場所についてどうにかならないでしょうか。私も3年間通いましたが、とても通うのに大変でした。なぜ小嵐中の場所にしなかったのでしょうか。バスも通っているし、安全だと思います。また、東海バス利用してバス会社も潤うと思います。今の場所は本当によくないと思います。
- 中学生はどうして市外の高校を受験するのか?熱海高校はとてもいい学校だと思います(地域貢献(エイサーとか))「熱高は悪い」というイメージは昔の事。熱海市から高校がなくなったりしたら…さびしいですね。・マックスバリュー以外のスーパー等の誘致をしてほしい。(ユニクロ、丸亀製麺等)・熱海市役所市民課ベテラン職員さん(会計任用職員さん?)がとても頼りになり、助かりました。なぜか若い職員さんがいませんでした。・市民が安く温泉に入れるようにして欲しいです。他の地域に温泉に入りに行く方多いです。・花火大会の日はマックスバリューは値段が高い(さしみと肉)駐車場も満車。地下駐車場は市民のために使用してほしい。市民にやさしくして欲しい。
- 「観光」と「市民」がクロスするような取り組みをしたい。例えば…子供達のサークルや習い事が減る今、代わりとなる「団体」を作りそこで“熱海の文化”や“日本の文化”を学び、それぞれの個性を活かせる取り組みを「継続的に」行う。ゆくゆくは観光事業の中でその成果を発揮できる場を作り、熱海の「名産品」となるようにする。そこで育てたいのは、子供達の熱海への誇り。そして市民の熱海への誇りも同時に向上する事が目標。
- 若い人の事を考えて欲しい
- 子供が遊ぶ場所が少ないから、遊園地、水族館があった方が良くと思う。後、競馬(馬券売り場)競輪(車券売り場)があれば良いと思う
- 町全体が汚い。特に歩道は危険な所が数多い。

- 熱海市民割引制度の充実がもっとあっても良いかと思います。・宿泊（熱海市民）割引・日帰り温泉割
- 最近新しいお店がたくさん増え、マスコミにも熱海がよく紹介される様にうれしく思います。子供と孫も喜んで遊びに来て、食べ歩き、花火大会等楽しんでいます。まだまだ活性化できると思います。期待しております。
- 現在、ラスカ熱海に「スターバックス」が出来、お客さんもたくさん増えとても良い事だと思います。しかし「スターバックス」「マクドナルド」だけではなく、有名なアパレルショップの「ユニクロ」や生活雑貨店の「無印良品」などが出来るとさらに買い物がしやすくなると思いました。
- 歩道へのバイクの駐車が多い（特に咲見町付近）歩行者の通行に支障があるうえに、景観を損ねる。警察と協力して取り締まりを強化すべきである。この数年、特にサンビーチ付近でホテルの建設、開業が相次いでいるが、住民としては景観権の侵害が心配である。高さ制限などにより規制すべきである。眺めの悪化や資産価値の低下などで引っ越し、人口流出の一因となる。
- 観光客が増える事は、私達にも財源にも大きな影響があることはわかります。ただ市民にとっては歩道が歩きづらいなど支障があります。お年寄りが多いので足の悪い方も多いのに観光客がスーツケースをガラガラ引いて歩道いっぱいに広がって歩いていたら、なかなか歩く事が難しいです。連休などは買い物に車で出ても通常の2倍時間がかかってしまい生活には不便です。最近街中だけでなく昔は別荘地だった所にも宿泊施設が突然できて観光客が来る。静かな環境だからと思い住んでも大騒ぎされたら住民の生活環境が確保できません。もう少し、観光客を呼ぶ場所、地域を限定して欲しいです。53年以上住んでいますが昔とは全く違う熱海になってしまい、困惑しております。買い物できる所も減り、住みづらくなりました。※宿泊施設ができる時は町内会等近隣の方に説明会を開いて欲しいです。市側も提示をお願いしたいです。
- 熱海引っ越して4ヶ月になりまだよく分かっていないことが多いのですが、とても魅力のある街でここに住んでよかったと思っています。答えられない箇所がいくつもありすみません。末永くどうぞ宜しくお願いします。☆熱海繁栄のためのご提案☆・ITなどの会社を熱海に誘致することで、経済の多様性と税金徴収につなげる・ガソリンスタンドを増やす。現在の営業時間が短い為長くする・空家を若い世代が移住できるようにする（無料で提供し、家族が〇年住む条件で）・熱海銀座をもっとモダンにする・桃山地区にコンビニが欲しいです・後樂園ホテルの前の土地をコンベンションセンターのように人が集まり、有効活用できるよう開発する
- ホテルの建設新規オープンが相次ぐ中で道路整備が急務と感じます。道路拡張は難しいと思いますが、車道、歩道とも工事が必要な箇所が多く有ると思います。ガタガタな道が多い為、安全な通行ができていない。・本アンケートについて、マークシート形式などの検討が必要では？Webも入力しやすく、集計作業のコストが相当かかっているように思料します。
- 熱海駅周辺はホテル建設されコロナ化と比べ、観光客も増え賑わっているが、同じ熱海市内でも網代は錆びれている。夏場は海水浴がメインであるが他の季節の遊べる場がない。温泉観光地なので仕方ないのかもしれないが、孫達が遊びに来て熱海ではなく、伊豆高原に出掛けてしまう。全天候型のテーマパークや遊技場、大型商業施設（映画館やボーリング場）があると嬉しい。
- 熱海の花火はひろく知れ渡っている。こうしたイベントは重要であり、さらにいくつか熱海といえばというものがあると良いのでは。今、JR駅前の足湯は“家康”という名がつけられているが、家康が歩いた道、江戸からの道が良くわからない。湯河原から伊豆山を通り、どのように熱海に入ったのか、この間の古道の発掘と整備による古道めぐりといった観光化を目指すのも1つのアイデアかと思う。湯河原とともに協力して頼朝、家康が歩いた古道の発掘、整備がなされればと思う
- 観光地のため、観光客のための政策は良いが、熱海市民が暮らしやすい街ではないため、市外に転出してしまふ。まずは暮らしやすい街にしてほしい。☆駅周辺が発達しすぎている。その割に道路がすごくせまいた

め、不便。旅館やホテルの送迎バスや車なども、一般車両の方に停まる為混雑するうえに人も多く危険。☆大きいショッピング施設が中央町のマックスバリューしかない。☆花火大会の時は駅も道路も混雑し困る。☆全体的に道がせますぎる。☆駅周辺しか発達していないため空き家を活用したところで人が来ない。

- 熱海へ移住して二年になりますが、花火に感動しております。梅林、桜、夏の花と多種の花の移ろいを感じます。観光客相手のお店も増え、散歩をしていてもとても楽しいです。小さな市ですが、とても良い市だと思います。
- 伊豆半島→学問所。学びの場所にする考え方はどうかしら
- 南熱海の職員数が多すぎる。本所はあいさつが無い人もいる。Aサポの人達は民間会社の人だけあって行動、言語等とてもしっかりしていると思う。人をとても大切に考えてくれていると思う。
- 体が不自由になっていますので外出も出来ずにいますので、全て理解できない事ばかりでアンケートになりませんすみません。熱海に住んで26年になり町中の賑わいを見て唯感心しています。唯、商店の方々の態度が少々気になります。もう少しやわらかい態度になればいつも感じています。
- 私事ではございますが、息子が大病をわずらい、子育て支援のおかげで病院代を沢山助けて頂きました。残念ながら息子は亡くなってしまいましたが、とても感謝しております。ありがとうございました。微力ながら少しでも協力できればと思ひまして、意見させて頂きます。広報について→ホームページが見たい情報が見つけにくく探しにくいと感じます。・広報あたみも、情報が市民に必要な事をメインにして頂きたいです(例えば、市議の話必要?とか、いろいろ)・お年をとっていても、見やすい方が良いと思います(ほとんど見てるのはお年の方なので)会議にいくつか参加させて頂きましたが、当事者の意見はあらず、表面的に会議をしました。という内容でした。聞いてみると意見が入ってこないなど、なんのための会議でこのアンケートはどうやってとったの?と不思議なことばかりでした。内容のない会議にお金を払って来てもらう、これはとても無駄な行為に思ひます。意見をもらう事は難しい事でしょうか?方法はいくらでもありますよね。会議を開いても情報共有がされていない事もわかりました。会議に出ての方は代表で来ているはずなのですが、会議にでているだけという現状にとっても驚きました。まちづくりをしていくうえで情報の共有はとても大事だと感じます。町内の会議に出て聞かなければでてきません。調べれば探せば何を?知らなければ調べる事もしません。市民は沢山意見を持っています。熱海にずっと住んでる方達は色々感じております。私はそこにアイデアがうまれるものがあるんじゃないかと考えました。生意気書きましたすみません。「住んでいる人に優しくない熱海市」と声をよく聞くので現状をお伝えしました。観光で目立って成功してる功績があるから、期待してしまうのかもしれないですね。乱文、失礼しました。ちょっとすっきりしました。ご機会頂きありがとうございました。
- 以前、大雨などの際に「高齢者等避難指示」だったので、要介護の義母と娘と3人で家にいました。市の災害の問い合わせ窓口でTELしたところ「誰も避難していないので、自宅で待機してください」と言われ、さらに「何かあった時は消防に連絡してもいいかと思います」と。何かあってからでは遅いんです。要介護の高齢者と障害(身体障害者1級)の娘を連れて避難するのはとても大変なんです。私自身も身体障害があるので、自分だけの避難でも大変な時があります。泉に住んでいるので湯河原の消防とも協力して支援してもらえるようにしてほしいです
- 町内会の行事や祭りなどやりたくないのにやらされるのはどうかと思う。完全にやりたい人のみでやる方法を考えてほしい。
- 実際どれ位の人数見ているか把握していないですが、花火のインスタライブは不要ではないでしょうか(お休みも多いです)確かに花火(しかも1年中)は熱海の名物ですが、インスタライブで花火を見るってどんなニーズがあるのでしょうか?旅行に来ている人は生で見ますし、「熱海の花火ファン」が喜ぶだけであれば、職員さんの稼働もあるでしょうし、再検討しても良いかと。同じインスタでも、もっとお店や「映え」スポット

を用意したりとターゲットを明確にした投稿が良いのかな?と思います。あと、このアンケートもデジタルに出来ませんか?回答が得られない場合資源の無駄ですし、この入力作業にも労力がかかると思うとゾッとします。あらかじめネットで回収し自動で集計できるようにしませんか?(まあ、難しい事は理解してます。いつもお疲れ様です!)

- 避難所に最低でも電気と水道(上、下水)を確保する。照明、冷暖房、飲料水、トイレ用水は必要。土石流の時はコロナでホテルが利用出来て幸いでしたが、これは例外中の例外だと思うので、今ある避難所の整備が急務です。発電機、貯水槽等
- 泉地区も熱海市。環境整備(空き家の荒廃、景観)と交通の利便性を充実して頂きたい。市民は市の職員さんに期待しています。よろしくお願い致します。
- 出生率の低下による町の活力の減少の不安
- 以下2つあります。◎西熱海に住んでいますが、「まめっこ号(乗り合いタクシー)」のサービスが定着しません。継続した運用を強く望みます。何らかの広報活動が必要です。◎駅前での楽器演奏のルールづくりをして、単に禁止するという現状を改めるべきです。登録制の導入、などをすべき。
- 日本人以外の行政への参加不可。
- 次期熱海市長選に中国人が出馬するというニュースを見ました。全力で阻止する事が我々の使命だと思っています。日本有数の観光地の市町が中国人であっていいわけがないからです。出馬自体を断念してほしいと思っているのは私一人ではないと思っています。次の熱海市長は日本人である事が絶対条件です。日本の民主主義を守る為にも団結するべき重要案件です。
- 国の悪政と物価高と増税で、国民全体が疲弊しきっている、周辺市町村より減税するだけで人口は増えると思います。熱海市民のみ熱海市内で買物をすると消費税分安く買い物できる、市外から市内へ転居希望の人に物件を斡旋したり、補助を出すなど先にも書きましたが、住みやすい町の最重要なところは治安の維持なので、外国人を受け入れるのはよいですが、外国人が犯罪行為や問題行動を起こした時は、熱海市内に滞在できないようにする条例を早急に制定して下さい。司法が機能していないので条例でしぼるしかありません。
- 高齢化が避けられない中であって、バスタクシー等の交通手段の充実。道路のバリアフリー推進、防犯カメラの設置等々市民の安全に配慮した街づくりを望みます。
- 公園や大きいスポーツ施設があると良い。観光の目玉になる施設があると良い。埋立地、小嵐中跡地、自然の家跡地をBBQ、大型施設などに有効利用を考えてほしい。
- 子育てがしやすい環境や一人親でもどうにかなる環境を整えてもらいたい。住宅等。お年寄りがこれからどんどんと増えるが、ケアマネさんに頼むという事を知らなかったり、誰に相談すればいいのかも分からない人達が多いと思う。その方達にしっかりと情報が伝わる様な配信があるととてもいいと思う。介護者が増えてくれるとありがたいです。若い人達が熱海にたくさん来てくれて働く環境が整うといいなと思う。(外国の方も)
- 働く意欲～環境～特に熱海市としての(市内居住者)全体を対象にした、アトラクション的な物を、年1～2回実施希望します。現状～実施の物とは別に…
- 各駅の雨漏りがすごくいつになったらやるのか。やる気がないなら市議会議員なんかいない。やります。という言葉いらない。自分の言葉にもっと責任を持ってほしい。アイデア、意見よりやることをちゃんとやってほしい。
- 少子高齢化が進む中で、高齢者でも利用しやすい体制を整えていくべきであるとする。しかし、かと言って若者をないがしろにするべきでもなく、若者も過ごしやすくなるような事業を展開した方が良く考える。バ

ランスよく双方のためになるような動きをしてほしい。何より、南海トラフ地震に備えてガイドラインの作成、並びに情報発信、インフラの整備など被害が出た際にすぐ動ける様にすべきであると考える。

- 図書館が全く充実していない。
- コロナ禍が明けて以降、急速な観光の回復で観光地としては良い反面、オーバーツーリズムは深刻で市民の安心、安全な暮らしが脅かされています。◎観光客で満員でバスに乗れない◎駅前の大渋滞に救急車もバスもタクシーも身動きとれない◎車イスマークの駅ロータリー内駐車場にホテルなどの送迎車や一般車が停車していて、車イスの方が乗降出来ない◎観光客で病院が満床、市民は市外の病院に入院。挙げ出したらキリがないです。DMOという組織を作るのであれば、オーバーツーリズム対策も最優先に取り組まないと、市民が住みづらい街にどんどんなっています。住む人が減り続けます。介護の担い手不足も深刻です。私自身も市外への転出を真面目に考えています。
- 島も人口減少、空家が増えている事がとても心配です。地震や津波による自然災害がおきた時の事、残り少ない人生このまま安心して生活していけること、切に希望しています。初島の島民に関係ない質問には答えられず申し訳ありません。
- 設問の内容が難しい!細分化し過ぎだと思います。
- ありがとうございます。熱海が大好きです!どんどん住みやすくなってます。これからもよろしくお願いします。
- 近年、猪、猿などの出没が増えていますが、罠などに頼らず、できるだけ山林と住宅地の境界を整備して、野生動物が町に來れない様な工夫をしていってほしいと思います。熱海は自然が豊かなので整備は大変だと思いますが、動物達と共生できる町づくりをしていただきたいです。姫の沢公園内に野生動物の保護施設や犬、猫の保護施設を作ってほしいです。ロケーションの良い場所に世界に誇れる様な音楽堂があると良いと思います。乱筆すみません。
- 市役所で窓口をやる人は最低限の愛想は身に付けた上で接客してほしい。無愛想な対応をされると腹が立つし悲しくなる。それが出来ない人は事務だけやって窓口には立たないでほしい。お互い気分悪くなるので。よろしくお願いします。それと、何らかの支援金があっても、申請しないともらえないものがあると聞きますが、見落としや申請忘れがないよう市の方からも通知を各世帯に配るとか、町内会の回覧で回して周知するなどの努力を今以上にお願いしたい。今後の熱海のためによりしくお願いします。
- 埼玉県の道路陥没の事が無いように、一般市民が写真や投稿出来るシステムを作り、市役所の方が工事出来る様にしていく(TVで他県の役所の方がやっていて、良いと思った)②熱函道路もあれだけ死亡事故やブレーキの故障等の車の事故が多いのに、スピードが出ないような道路工事もしていないのがおかしいと思います。色々な道路を走っていますが急坂等、他県ではスピードが出ない工夫をされています。国や県等と考えて下さい。③道路工事も予算の関係か?一度に終わらず、何度も分けていつまでも工事しているのは良くないと思います。
- 地域の交流、行事等根っからの地元の人達が目立つので、いわゆる“よそ者”の私などはなかなか参加しづらいです。よそから来る人が増えてもなかなか壁が厚いのももう少しオープンになると協力や参加がし易くなると思います。現代は人との関わりを持つのが難しいので大変かと思いますが、若い方々が住みたくなるまちづくりをお願いします。頑張ってください!!
- 熱海駅のまわりの環境がきれいになるようにした方がいいと思います。湯河原のように道巾が広くなるいいと思います。ゴミの分別をもっと細かくした方がいい、プラスチックを集めるとか、東京のように分類の種類を増やした方がいいと思う。
- 交通の不便がどうにか出来ないか?!

- 道路の整備が第一と考えます。熱海の孤立を防ぐ対策が重要です。小田原から伊東までの高速道やバイパスが市民の命を守ることに繋がります。
- 頼朝ラインがゴミで汚れていることが多い。散歩コースにしている人もいるので改善出来ないか。気になってゴミを拾った人はゴミは自宅まで持ち帰らないといけないのか。サンビーチやサンデッキも散歩コースの人は多いのに、ゴミ箱が見当たらず、ゴミが散らばっている。持って帰る意識はない。駅やマックスバリュールにあるようなゴミ箱は設置できないだろうかと思う
- 道路をきれいにしてほしい。
- TV等のおかげで、熱海はとても賑やかになりました。市民として本当にうれしい事です。ありがとうございます。その反面TVに出ていない銀座から清水町、南熱海等は人がまばら、シャッター通り等、さみしくなっています。支援する等で活性化をお願いします。・元気なお年寄りが農業を共同で出来るとか。そういうコミュニティが生まれる農地の開発。オーガニックによる地産地消、みどりの食糧システム戦略により永続的、環境にやさしい農業、保育園等とも共同し、老若男女を巻き込む花畑等も作り、心が豊かになる等市民にやさしい環境整備を願います。若い人、年寄りには住みにくいです。アパートも高いか、古くて安いです…。
- 少子化でそんな必要ないと思われるかもですが、熱海は昔から正式な野球場や大勢が集まる劇場ホールがない事が残念です。東京、横浜から来てもらえるのに花火だけでとても残念に思います。
- 糸川の年中ライトアップ。夜市的なイベント
- 熱海市内外、上多賀地区(特に)道路の整備を早急にして頂きたい。通学路の確保。通学路を通る危ないダンプの車。見通しが悪い。街灯が暗い。観光客も多い中整備が整ってなく、事故も多い。子供達に何かある前にどうにかしてもらいたい。
- 市議会のリモート中継などあれば市政がより身近に、関心を持つことが出来ると思います。
- 若い世代のユニークで独自の発想を期待します
- 若い世代の移住者受け入れ促進のため雇用の創設や子育て支援支援の充実に住居の斡旋など多岐にわたって施策が求められると思います!観光地のみでなく暮らしても魅力ある熱海を求めます
- 使われていない建物の活用を促す
- エネルギーの地産地消?
- 窓口時間を9時16時にし、若い職員や部分休業職員が働きやすい市役所にした方が、疲弊感は無かったです。
- 観光客目当ての施設や商売ばかりでなく、住民の為の施設等も増やして欲しい。例えば、文化的な施設、駅ビル内の店の多様性等。大型書店、生鮮食糧店、ファッション関係の店等。センスの良い都会的な店舗はできないものだろうか。
- 問いごとに少し書いてしまいましたので、
- ちょっとした疑問やひらめき、柔らかな発想を活かせるような環境であるといいなと思います。どうせこんなことは無理だ、ダメだろう、などと諦めたりせず、実現に向けての討論ではなく、歩み寄りの心からの建設的な対話から、[さらによい熱海]を皆が自然と目指すようになることを願っています。
- "網代漁港について、数年前より釣り禁止となっておりますが、駐車場を整備するとか、有料の釣り施設を作るとかしたらどうなのかなと思っております。
- せっかく、良い釣り場があるのにただ禁止しているだけで、町も活性化しないし勿体ないと長年感じております。"
- 質問の仕方の再検討を求む。答えられない質問の答えの強制は如何なものか!

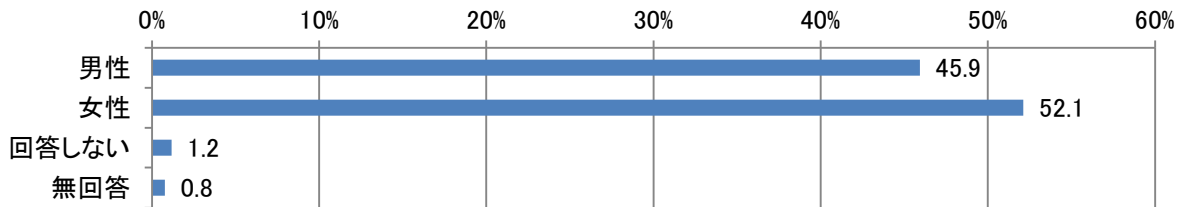
- 大雨による土砂災害のリスクが不安。避難所情報の可視化や、高齢者の避難対策などに力を入れて欲しい。
- とにかく交通の便が悪いと感じる。高齢化社会に対応出来ていない。タクシーや乗り合いの充実を図るべき。
- とても小さなことですが、小学生向けの縄跳び大会は参加者も少ないので事業見直しても良いかなと感じます
- 宿泊税の積極的な活用は重要だと思います。
- 人口は確実に急速に減っていくので、苦しくなる前にスリム化を果たしてほしい。
- "坂道とか移動の利便性が悪いんで、家からできることを増やせたらよいかもね
- 先ほど書いたものを参考にしてください。
- 防災の観点から空き家は活用するのではなく市主体で解体撤去
- "まず、この 15 年ほどの市政により財政が安定し、産業が成長していることに感謝いたします。
- 熱海の繁栄のカギは鉄道です。
- 今の熱海は、1 時間に 2 本の新幹線と、1 時間に 3 本の東京直通の在来線があります。乗りたいときにいつでも乗れて、しかも乗り換えなしで目的地までたどり着ける今のダイヤのおかげで、市民・東京方面のお客様とも、心理的距離が近く活発に往来ができています。
- しかし、コロナと人口減少の影響で、JR が各地で減便を進めており、昨年のダイヤ改正では熱海～東京方面の在来線も、減便や、列車の両数を減らすための国府津での乗り換えが発生しています。
- この流れが進むと、いつでも東京直通列車に乗れるダイヤから、本数が少なく、小田原などで乗り換えが必要なダイヤに変わり、熱海と東京方面の往来が減ってしまうのではないかと危惧しています。
- 当たり前の便利さが気付かぬうちに失われないうち、今のうちから、ぜひ市役所としてご対応いただきたいと考えます。"
- 熱海市は超少子高齢化に対する危機感をもっと持つべきだと思う。

3. 中高生アンケート集計・分析結果

1. あなた自身のことについてお聞きします。

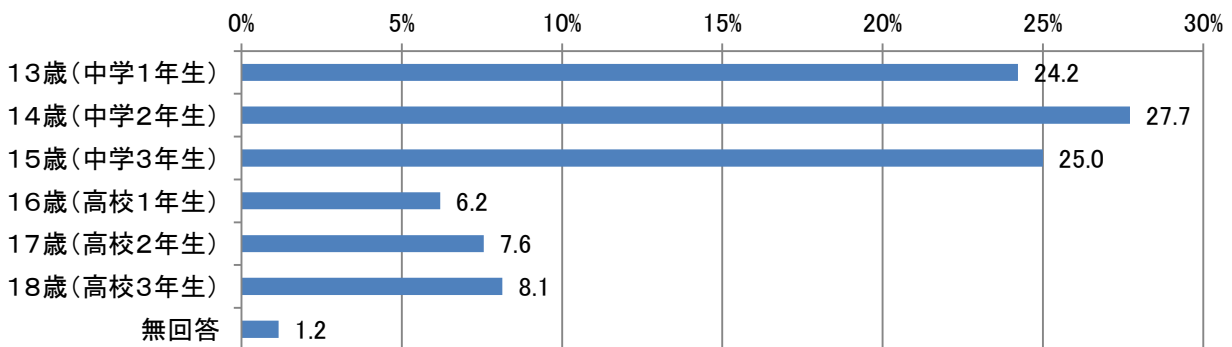
問1 あなたの性別をお答えください。【1つに○】

「女性」が52.1%と最も多く、次いで、「男性」が45.9% となっています。



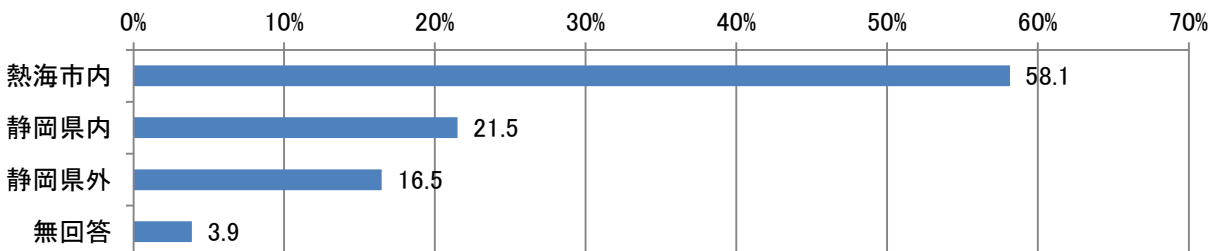
問2 あなたの世代(年齢・学年)をお答えください。【1つに○】

「14歳(中学2年生)」が27.7%と最も多く、次いで、「15歳(中学3年生)」が25.0%、「13歳(中学1年生)」が24.2% などとなっています。



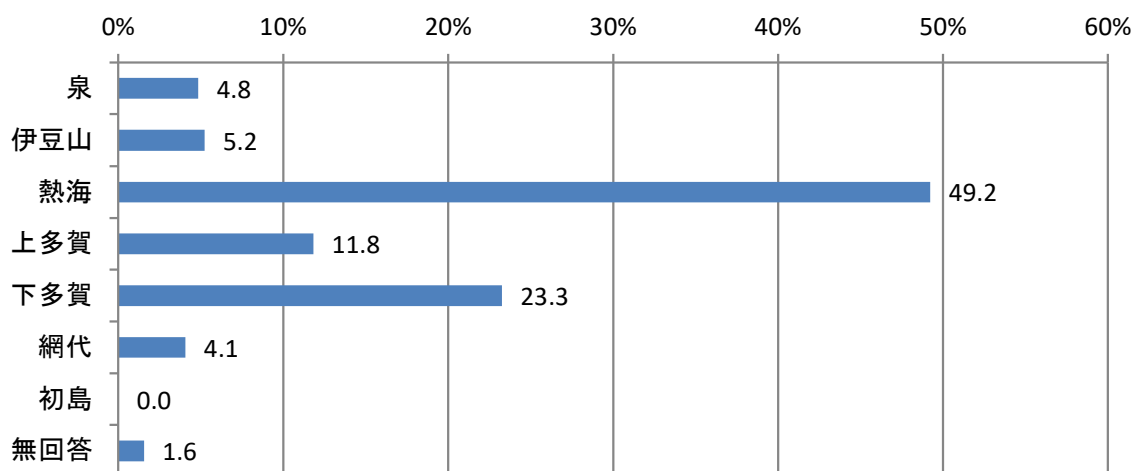
問3 あなたの生まれたところをお答えください。【1つに○】

「熱海市内」が58.1%と最も多く、次いで、「静岡県内」が21.5%、などとなっています。



問4 あなたのお住まいの地区をお答えください。【1つに○】

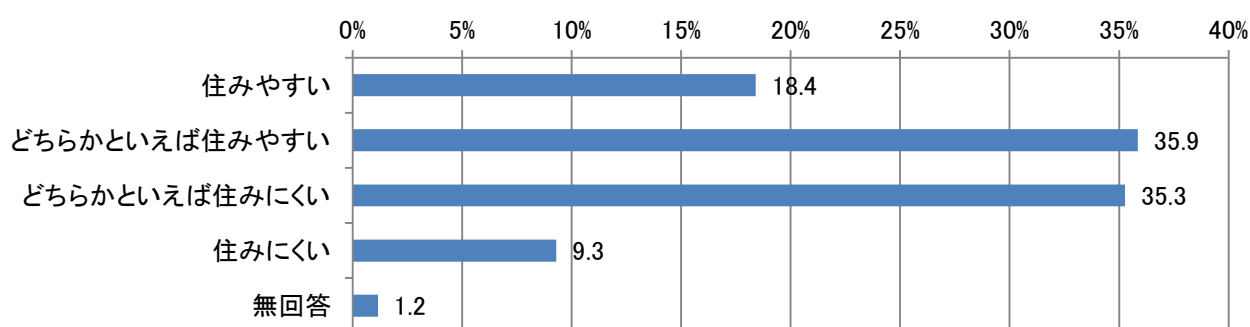
「熱海」が49.2%と最も多く、次いで、「下多賀」が23.3%、「上多賀」が11.8% などとなっています。



2. あなたの住んでいる地区や暮らしについて教えてください。

問5 あなたの住んでいる地区（問4で回答した地区）は住みやすいところだと思いますか。【1つに○】

「どちらかといえば住みやすい」が35.9%と最も多く、次いで、「どちらかといえば住みにくい」が35.3%、などとなっています。



■クロス分析

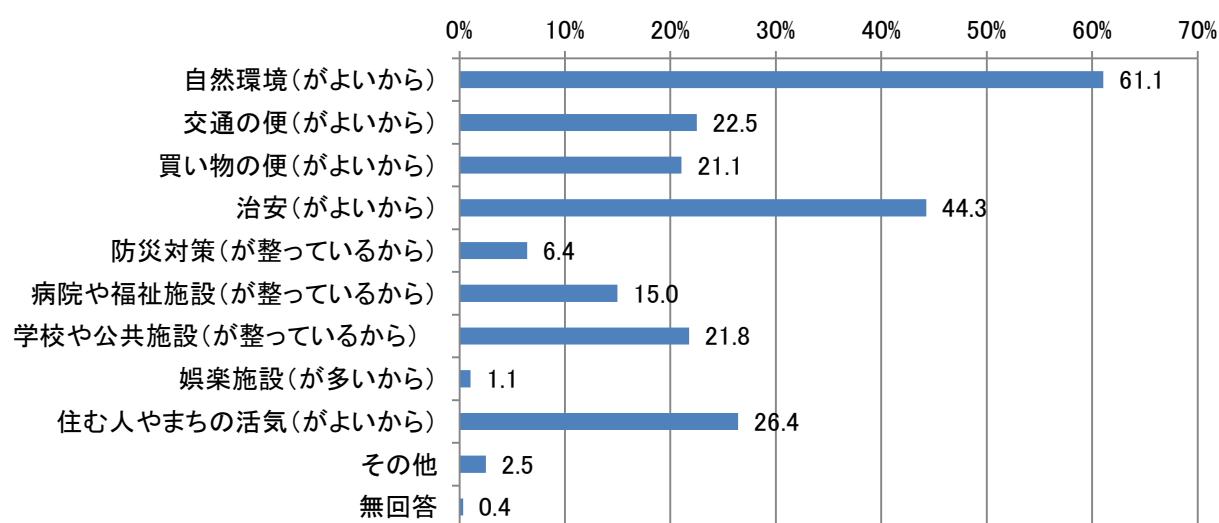
- ✓ 【15歳(中学3年生)】、【上多賀地区】、【下多賀地区】、【網代地区】の「どちらかといえば住みやすい」ポイントが全体に比べ、高い傾向にある。
- ✓ 【女性】や【13歳(中学1年生)】、【14歳(中学2年生)】、【泉地区】、【伊豆山地区】の「どちらかといえば住みにくい」のポイントが全体に比べて高い傾向にあり、住みやすさについて不満に思っている傾向にある。

		n	住みやすい	どちらかといえば住みやすい	どちらかといえば住みにくい	住みにくい	無回答
	全体	516人	18.4%	35.9%	35.3%	9.3%	1.2%
性別	男性	237人	23.2%	38.0%	29.5%	9.3%	0.0%
	女性	269人	14.1%	34.6%	40.9%	9.3%	1.1%
年代別	13歳 (中学1年生)	125人	20.8%	31.2%	42.4%	4.8%	0.8%
	14歳 (中学2年生)	143人	12.6%	32.9%	41.3%	11.9%	1.4%
	15歳 (中学3年生)	129人	20.2%	45.0%	28.7%	6.2%	0.0%
	16歳 (高校1年生)	32人	21.9%	40.6%	25.0%	12.5%	0.0%
	17歳 (高校2年生)	39人	20.5%	33.3%	33.3%	12.8%	0.0%
	18歳 (高校3年生)	42人	21.4%	35.7%	23.8%	19.0%	0.0%
地区別	泉地区	25人	4.0%	36.0%	52.0%	8.0%	0.0%
	伊豆山地区	27人	3.7%	18.5%	48.1%	29.6%	0.0%
	熱海地区	254人	22.8%	32.3%	33.9%	10.2%	0.8%
	上多賀地区	61人	16.4%	42.6%	36.1%	4.9%	0.0%
	下多賀地区	120人	17.5%	44.2%	31.7%	5.8%	0.8%
	網代地区	21人	14.3%	47.6%	33.3%	4.8%	0.0%

■ …全体+5ポイント以上 ■ …全体-5ポイント以下

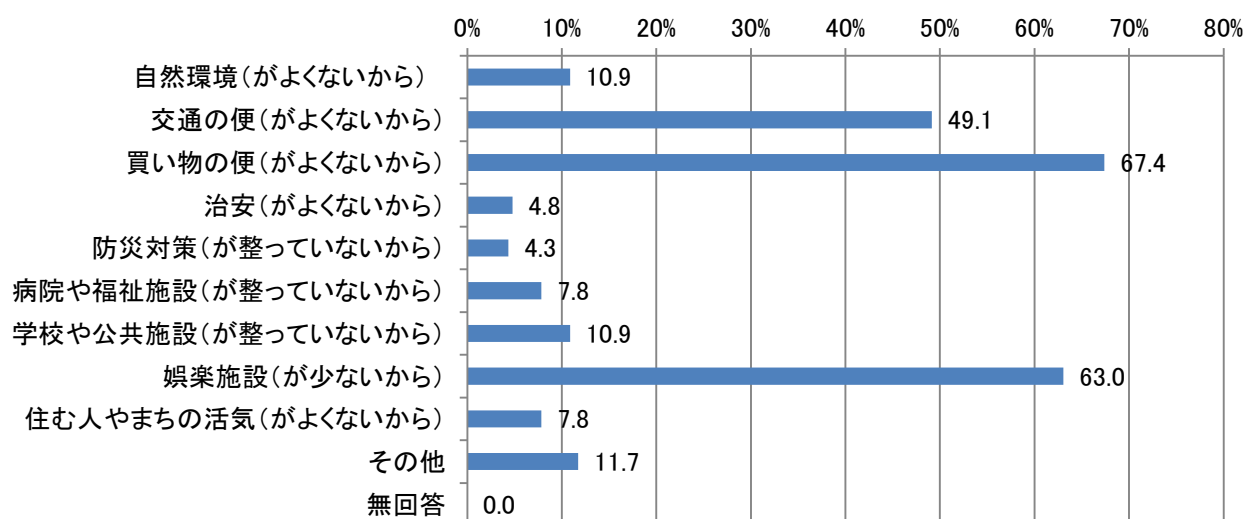
問6 あなたの住む地区が住みやすいと思う理由は何ですか。【〇は3つまで】

「自然環境（がよいから）」が61.1%と最も多く、次いで、「治安（がよいから）」が44.3%、「住む人やまちの活気（がよいから）」が26.4% などとなっています。



問7 あなたの住む地区が住みにくいと思う理由は何ですか。【〇は3つまで】

「交通の便（がよくないから）」が67.4%と最も多く、次いで、「娯楽施設（が少ないから）」が63.0% 「交通の便（がよくないから）」が49.1%などとなっています。



■クロス分析

■問6 あなたの住む地区が住みやすいと思う理由は何ですか。【○は3つまで】

- ✓【男性】は「買い物の便」、【女性】は「住む人や町の活気」についてそれぞれ全体より高いポイントとなり、傾向の差が現れた。
- ✓【18歳（高校3年生）】は「自然環境」「交通の便」「治安」という点について全体よりも高いポイントである一方で【13歳（中学1年生）】は「学校や公共施設」「住む人や町の活気」について全体より高いポイントを得ており、年代によっても傾向の差が表れている。

		n	自然環境(がよいから)	交通の便(がよいから)	買い物の便(がよいから)	治安(がよいから)	防災対策(が整っているから)	病院や福祉施設(が整っているから)	学校や公共施設(が整っているから)	娯楽施設(が多いから)	住む人やまの活気(がよいから)	その他
性別	全体	280人	61.1%	22.5%	21.1%	44.3%	6.4%	15.0%	21.8%	1.1%	26.4%	2.5%
	男性	145人	57.2%	23.4%	28.3%	46.9%	5.5%	15.9%	21.4%	1.4%	19.3%	2.8%
	女性	131人	64.9%	21.4%	13.0%	42.0%	6.9%	14.5%	22.9%	0.8%	34.4%	2.3%
年代別	13歳(中学1年生)	65人	60.0%	23.1%	18.5%	32.3%	9.2%	18.5%	29.2%	3.1%	41.5%	3.1%
	14歳(中学2年生)	65人	67.7%	21.5%	23.1%	41.5%	6.2%	18.5%	23.1%	1.5%	26.2%	4.6%
	15歳(中学3年生)	84人	48.8%	20.2%	22.6%	46.4%	6.0%	17.9%	21.4%	0.0%	23.8%	1.2%
	16歳(高校1年生)	20人	65.0%	25.0%	25.0%	65.0%	5.0%	0.0%	15.0%	0.0%	25.0%	5.0%
	17歳(高校2年生)	21人	66.7%	14.3%	23.8%	38.1%	0.0%	4.8%	23.8%	0.0%	4.8%	0.0%
	18歳(高校3年生)	24人	79.2%	37.5%	12.5%	66.7%	4.2%	8.3%	4.2%	0.0%	12.5%	0.0%
地区別	泉地区	10人	90.0%	0.0%	0.0%	40.0%	10.0%	0.0%	20.0%	0.0%	30.0%	0.0%
	伊豆山地区	6人	83.3%	0.0%	0.0%	50.0%	16.7%	0.0%	16.7%	0.0%	0.0%	0.0%
	熱海地区	140人	50.0%	33.6%	25.7%	35.7%	7.1%	20.0%	25.0%	1.4%	23.6%	0.7%
	上多賀地区	36人	63.9%	11.1%	13.9%	66.7%	0.0%	8.3%	16.7%	0.0%	27.8%	11.1%
	下多賀地区	74人	71.6%	14.9%	23.0%	48.6%	6.8%	10.8%	20.3%	1.4%	29.7%	2.7%
	網代地区	13人	76.9%	7.7%	7.7%	53.8%	0.0%	23.1%	15.4%	0.0%	38.5%	0.0%

問7 あなたの住む地区が住みにくいと思う理由は何ですか。【○は3つまで】

…全+5ポイント以上 …全体-5ポイント以下

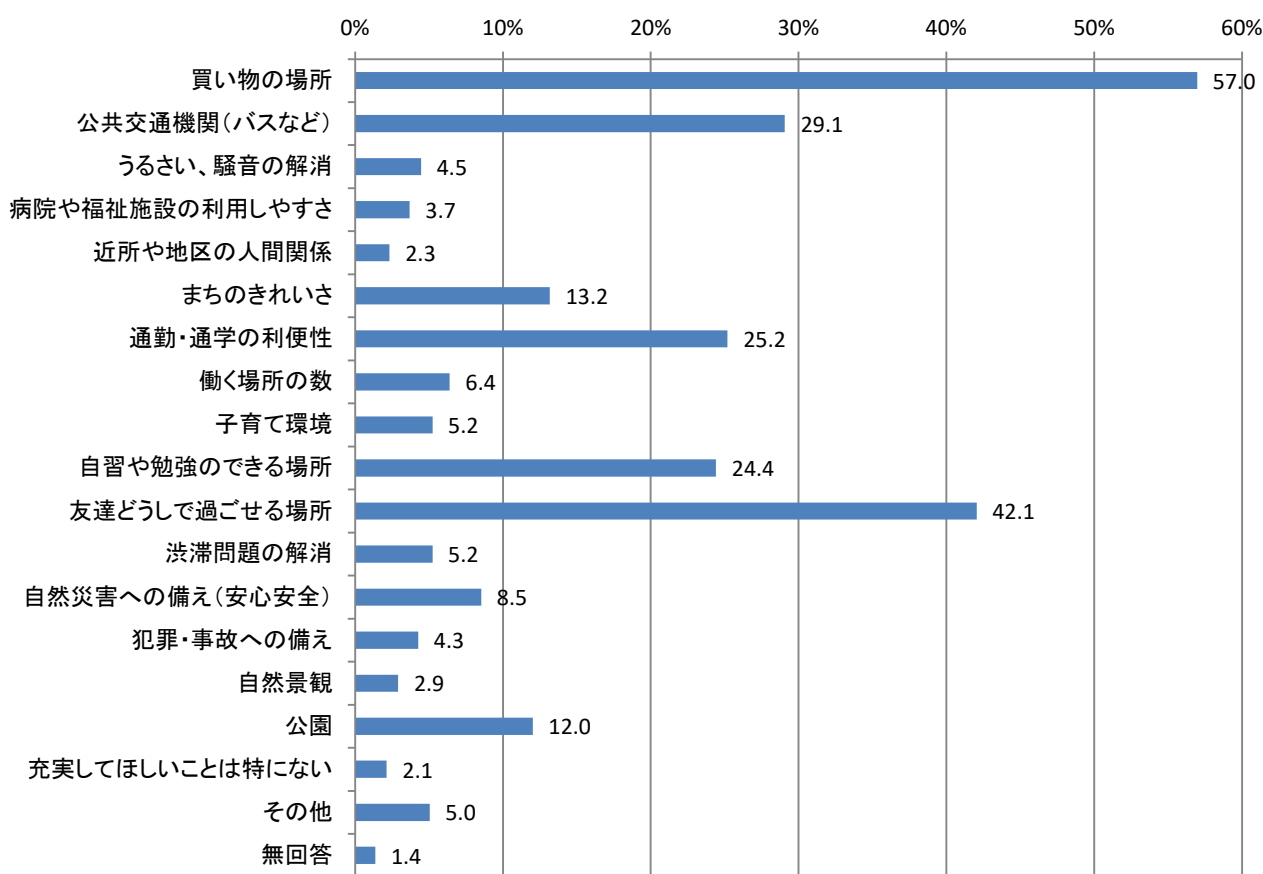
- ✓【女性】は「交通の便」について全体より高いポイントとなったが【男性】は全体により低いポイントとなっており、性別における傾向の差が顕著に現れた。
- ✓【18歳（高校3年生）】は「交通の便」「買い物の便」「治安」「娯楽施設」という点について全体よりも高いポイントである一方で【13歳（中学1年生）】は「治安」「病院や福祉施設」について全体より高いポイントを得ており、年代によっても傾向の差が表れている。

		n	自然環境(がよいから)	交通の便(がよいから)	買い物の便(がよいから)	治安(がよいから)	防災対策(が整っていないから)	病院や福祉施設(が整っていないから)	学校や公共施設(が整っていないから)	娯楽施設(が少ないから)	住む人やまの活気(がよいから)	その他
性別	全体	230人	10.9%	49.1%	67.4%	4.8%	4.3%	7.8%	10.9%	63.0%	7.8%	11.7%
	男性	92人	14.1%	42.4%	63.0%	3.3%	2.2%	7.6%	12.0%	64.1%	5.4%	9.8%
	女性	135人	7.4%	54.8%	70.4%	5.2%	5.9%	8.1%	9.6%	62.2%	9.6%	13.3%
年代別	13歳(中学1年生)	59人	13.6%	45.8%	64.4%	10.2%	1.7%	13.6%	11.9%	55.9%	6.8%	6.8%
	14歳(中学2年生)	76人	13.2%	47.4%	65.8%	1.3%	7.9%	5.3%	7.9%	65.8%	6.6%	14.5%
	15歳(中学3年生)	45人	11.1%	42.2%	64.4%	4.4%	6.7%	2.2%	13.3%	57.8%	15.6%	13.3%
	16歳(高校1年生)	12人	0.0%	41.7%	75.0%	0.0%	0.0%	8.3%	25.0%	66.7%	8.3%	16.7%
	17歳(高校2年生)	18人	11.1%	72.2%	77.8%	0.0%	0.0%	11.1%	11.1%	66.7%	5.6%	5.6%
	18歳(高校3年生)	18人	0.0%	61.1%	83.3%	11.1%	0.0%	11.1%	5.6%	83.3%	0.0%	16.7%
地区別	泉地区	15人	0.0%	53.3%	93.3%	0.0%	0.0%	26.7%	0.0%	46.7%	6.7%	0.0%
	伊豆山地区	21人	4.8%	57.1%	85.7%	0.0%	9.5%	0.0%	19.0%	66.7%	14.3%	4.8%
	熱海地区	112人	15.2%	42.0%	55.4%	5.4%	3.6%	4.5%	5.4%	60.7%	8.9%	17.9%
	上多賀地区	25人	8.0%	64.0%	72.0%	12.0%	4.0%	16.0%	28.0%	64.0%	4.0%	12.0%
	下多賀地区	45人	6.7%	48.9%	75.6%	2.2%	4.4%	8.9%	11.1%	73.3%	6.7%	6.7%
	網代地区	8人	12.5%	87.5%	75.0%	0.0%	0.0%	12.5%	25.0%	50.0%	0.0%	0.0%

…全+5ポイント以上 …全体-5ポイント以下

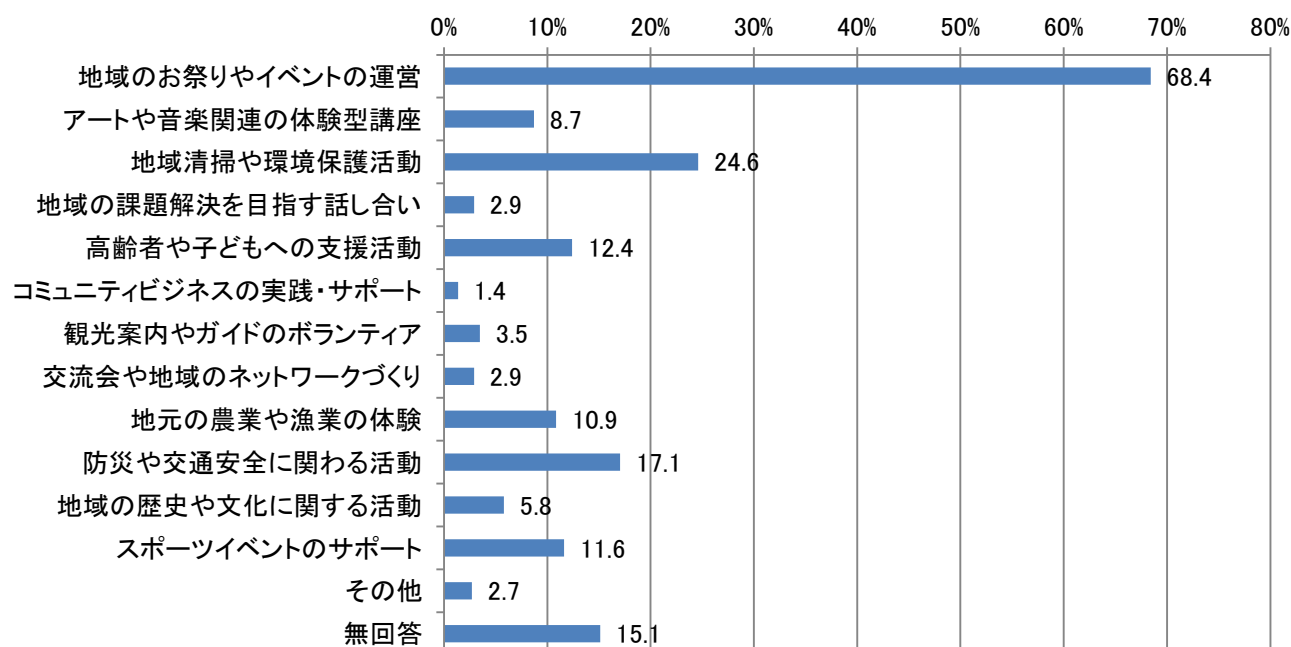
問8 あなたの住む地区についてもっと充実して欲しいことはありますか。【〇は3つまで】

「買い物の場所」が 57.0%と最も多く、次いで、「友達どうして過ごせる場所」が 42.1%、「公共交通機関（バスなど）」が29.1% などとなっています。



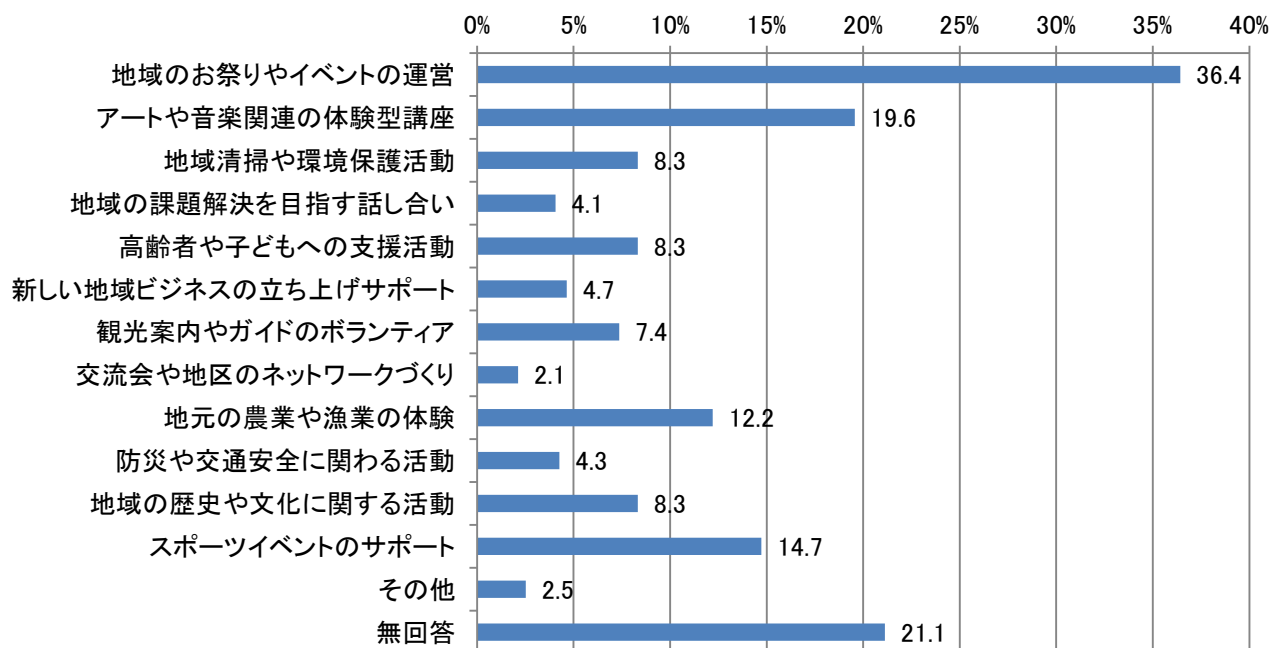
問9 以下の地域活動について、どのような活動に参加したことがありますか。【〇はいくつでも】

「地域のお祭りやイベントの運営」が 68.4%と最も多く、次いで、「地域清掃や環境保護活動」が24.6%、「防災や交通安全に関わる活動」が17.1% などとなっています。



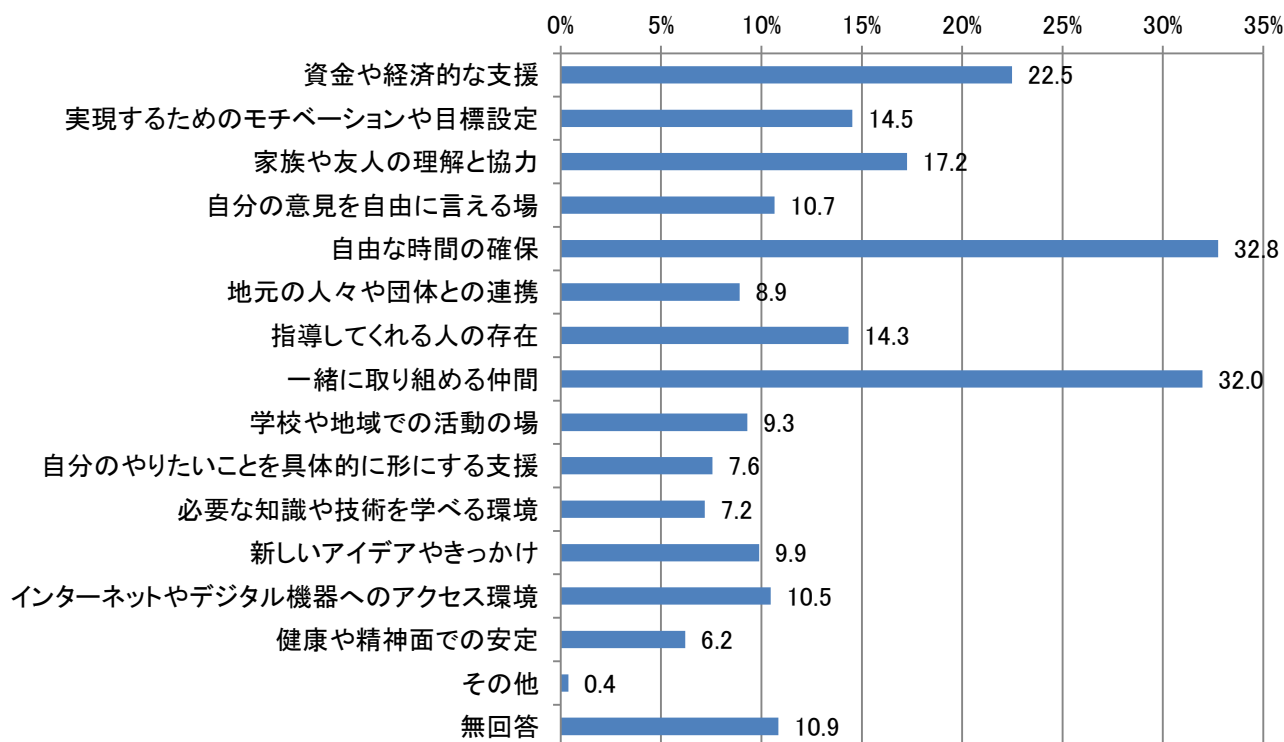
問10 以下の地域活動について参加したいものはありますか。【〇は3つまで】

「地域のお祭りやイベントの運営」が 36.4%と最も多く、次いで、「アートや音楽関連の体験型講座」が19.6% などとなっています。



問 11 関心のある地域活動に参加・行動するために必要な条件はありますか。【〇は3つまで】

「自由な時間の確保」が 32.8%と最も多く、次いで、「一緒に取り組める仲間」が32.0%、「資金や経済的な支援」が22.5% などとなっています。



■クロス分析

問8 あなたの住む地区についてもっと充実して欲しいことはありますか。【○は 3つまで】

✓ 中学生の年代では「買い物の場所」「まちのきれいさ」「公園」が全体よりも高いポイントである一方で、高校生の年代では「公共交通」「通勤・通学の利便性」「働く場所の数」「自習や勉強のできる場所」について全体より高いポイントとなっている。

✓ 【熱海地区】以外では「買い物の場所」について全体より高いポイントとなっている。

		n	買い物の場所	公共交通機関(バスなど)	うるさい、騒音の解消	病院や福祉施設の利用しやすさ	近所や地区の人間関係	まちのきれいさ	通勤・通学の利便性	働く場所の数	子育て環境	自習や勉強のできる場所	友達どうしで過ごせる場所	渋滞問題の解消	自然災害への備え(安心安全)	犯罪・事故への備え	自然景観	公園	充実してほしいことは特にない	その他
全体		516人	57.0%	29.1%	4.5%	3.7%	2.3%	13.2%	25.2%	6.4%	5.2%	24.4%	42.1%	5.2%	8.5%	4.3%	2.9%	12.0%	2.1%	5.0%
性別	男性	237人	54.9%	24.5%	4.6%	3.4%	1.3%	14.8%	25.7%	7.6%	5.1%	20.7%	36.7%	6.3%	8.0%	3.0%	3.8%	15.6%	2.1%	7.2%
	女性	269人	59.1%	33.8%	3.7%	4.1%	3.3%	12.3%	24.5%	5.2%	5.2%	28.6%	46.5%	4.5%	9.3%	5.6%	1.9%	8.6%	2.2%	3.3%
年代別	13歳(中学1年生)	125人	58.4%	17.6%	7.2%	3.2%	2.4%	18.4%	20.8%	4.8%	8.8%	13.6%	40.8%	4.0%	9.6%	4.8%	2.4%	22.4%	4.0%	7.2%
	14歳(中学2年生)	143人	68.5%	25.2%	1.4%	5.6%	3.5%	16.8%	24.5%	4.2%	4.2%	22.4%	42.7%	2.8%	9.1%	6.3%	2.8%	16.1%	1.4%	3.5%
	15歳(中学3年生)	129人	52.7%	35.7%	7.0%	1.6%	1.6%	11.6%	23.3%	8.5%	2.3%	27.9%	45.0%	3.1%	8.5%	4.7%	4.7%	5.4%	1.6%	3.1%
	16歳(高校1年生)	32人	50.0%	31.3%	0.0%	6.3%	3.1%	0.0%	43.8%	9.4%	0.0%	43.8%	46.9%	9.4%	0.0%	3.1%	0.0%	3.1%	3.1%	3.1%
	17歳(高校2年生)	39人	43.6%	53.8%	5.1%	7.7%	2.6%	7.7%	35.9%	12.8%	7.7%	23.1%	30.8%	7.7%	10.3%	0.0%	2.6%	0.0%	0.0%	5.1%
	18歳(高校3年生)	42人	47.6%	33.3%	2.4%	0.0%	0.0%	4.8%	26.2%	4.8%	9.5%	40.5%	42.9%	19.0%	9.5%	0.0%	2.4%	7.1%	2.4%	9.5%
地区別	泉地区	25人	80.0%	48.0%	0.0%	16.0%	0.0%	12.0%	24.0%	4.0%	4.0%	24.0%	20.0%	0.0%	4.0%	0.0%	0.0%	4.0%	0.0%	0.0%
	伊豆山地区	27人	77.8%	51.9%	0.0%	0.0%	0.0%	0.0%	22.2%	0.0%	3.7%	22.2%	33.3%	0.0%	11.1%	0.0%	7.4%	22.2%	0.0%	7.4%
	熱海地区	254人	48.4%	26.8%	5.5%	2.4%	3.1%	16.1%	22.8%	5.9%	5.1%	22.0%	44.9%	8.3%	5.5%	4.7%	4.7%	14.6%	2.8%	6.7%
	上多賀地区	61人	65.6%	26.2%	8.2%	4.9%	0.0%	16.4%	36.1%	3.3%	6.6%	39.3%	36.1%	6.6%	11.5%	4.9%	0.0%	9.8%	1.6%	3.3%
	下多賀地区	120人	59.2%	26.7%	2.5%	3.3%	2.5%	11.7%	25.0%	10.0%	5.0%	25.8%	44.2%	1.7%	13.3%	5.8%	0.8%	8.3%	0.8%	4.2%
	網代地区	21人	76.2%	33.3%	4.8%	4.8%	4.8%	0.0%	28.6%	14.3%	0.0%	9.5%	52.4%	0.0%	9.5%	0.0%	0.0%	9.5%	9.5%	0.0%

問9 以下の地域活動について、どのような活動に参加したことがありますか。【○はいくつでも】

…全+5ポイント以上 …全体-5ポイント以下

✓ 中学生の年代は「スポーツイベントのサポート」について全体よりも高いポイントである一方で高校生の年代は「アートや音楽関連の体験型講座」「地域清掃や環境保護活動」「地元の農業や漁業の体験」「防災や交通安全に関わる活動」について全体より高いポイントを得ており、年代によっても傾向の差が表れている。

✓ 【泉地区】【伊豆山地区】では「地域清掃や環境保護活動」が全体より高いポイントである一方、【上多賀地区】【下多賀地区】【網代地区】では全体より低い結果となり、地域による趣向の差が見られた。

		n	地域のお祭りやイベントの運営	アートや音楽関連の体験型講座	地域清掃や環境保護活動	地域の課題解決を目指す話し合い	高齢者や子どもへの支援活動	コミュニティビジネスの実践・サポート	観光案内やガイドのボランティア	交流会や地域のネットワークづくり	地元の農業や漁業の体験	防災や交通安全に関わる活動	地域の歴史や文化に関する活動	スポーツイベントのサポート	その他
全体		516人	68.4%	8.7%	24.6%	2.9%	12.4%	1.4%	3.5%	2.9%	10.9%	17.1%	5.8%	11.6%	2.7%
性別	男性	237人	67.5%	5.5%	21.9%	3.8%	8.4%	1.3%	4.6%	4.2%	12.2%	15.2%	5.1%	13.1%	1.3%
	女性	269人	70.3%	11.5%	27.1%	2.2%	16.4%	1.5%	2.6%	1.5%	9.7%	18.6%	6.3%	10.8%	4.1%
年代別	13歳(中学1年生)	125人	67.2%	8.0%	19.2%	1.6%	8.0%	1.6%	2.4%	4.0%	8.0%	12.0%	5.6%	9.6%	2.4%
	14歳(中学2年生)	143人	75.5%	7.0%	23.8%	1.4%	16.1%	0.7%	4.2%	0.7%	13.3%	17.5%	6.3%	11.9%	2.1%
	15歳(中学3年生)	129人	66.7%	7.8%	21.7%	3.9%	10.1%	0.8%	4.7%	2.3%	9.3%	14.7%	3.9%	17.8%	3.9%
	16歳(高校1年生)	32人	78.1%	9.4%	34.4%	3.1%	12.5%	3.1%	0.0%	0.0%	15.6%	31.3%	3.1%	12.5%	3.1%
	17歳(高校2年生)	39人	64.1%	12.8%	30.8%	2.6%	15.4%	0.0%	5.1%	7.7%	5.1%	20.5%	7.7%	2.6%	2.6%
	18歳(高校3年生)	42人	52.4%	14.3%	40.5%	7.1%	16.7%	2.4%	2.4%	4.8%	19.0%	23.8%	7.1%	7.1%	2.4%
地区別	泉地区	25人	68.0%	12.0%	72.0%	8.0%	4.0%	4.0%	0.0%	0.0%	8.0%	24.0%	12.0%	8.0%	0.0%
	伊豆山地区	27人	66.7%	11.1%	29.6%	3.7%	11.1%	0.0%	0.0%	11.1%	7.4%	18.5%	11.1%	3.7%	3.7%
	熱海地区	254人	68.9%	7.5%	25.6%	2.8%	13.4%	1.6%	3.5%	3.5%	8.7%	13.8%	5.1%	12.2%	1.2%
	上多賀地区	61人	68.9%	14.8%	18.0%	1.6%	14.8%	1.6%	3.3%	3.3%	16.4%	19.7%	3.3%	13.1%	6.6%
	下多賀地区	120人	70.0%	7.5%	19.2%	2.5%	10.8%	0.8%	3.3%	0.8%	13.3%	20.0%	5.8%	13.3%	4.2%
	網代地区	21人	57.1%	9.5%	9.5%	4.8%	19.0%	0.0%	9.5%	0.0%	14.3%	23.8%	4.8%	4.8%	4.8%

…全+5ポイント以上 …全体-5ポイント以下

■クロス分析

問 10 以下の地域活動について参加したいものはありますか。【○は3つまで】

- ✓【男性】について「地域のお祭りやイベントの運営」「アートや音楽関連の体験型講座」の全体に比べたポイントが低く、「スポーツイベントのサポートのポイント」が高い傾向にあったが、【女性】についてはこの傾向と正反対の傾向を示した。
- ✓中学生の年代は「地域のお祭りやイベントの運営」が全体よりも高いポイントである一方で、高校生の年代は「アートや音楽関連の体験型講座」「地域清掃や環境保護活動」「新し地域ビジネスの立ち上げサポート」について全体より高いポイントを得ており、年代によっても傾向の差が表れている

		n	地域のお祭りやイベントの運営	アートや音楽関連の体験型講座	地域清掃や環境保護活動	地域の課題解決を目指す話し合い	高齢者や子どもへの支援活動	新しい地域ビジネスの立ち上げサポート	観光案内やガイドのボランティア	交流会や地区のネットワークづくり	地元の農業や漁業の体験	防災や交通安全に関わる活動	地域の歴史や文化に関する活動	スポーツイベントのサポート	その他
	全体	516人	36.4%	19.6%	8.3%	4.1%	8.3%	4.7%	7.4%	2.1%	12.2%	4.3%	8.3%	14.7%	2.5%
性別	男性	237人	27.8%	10.5%	9.7%	5.5%	6.8%	5.9%	8.0%	2.5%	15.6%	4.6%	9.3%	21.5%	3.4%
	女性	269人	44.2%	27.5%	7.4%	3.0%	10.0%	3.7%	7.1%	1.9%	9.7%	3.7%	7.4%	8.9%	1.9%
年代別	13歳(中学1年生)	125人	44.8%	16.0%	6.4%	4.8%	7.2%	4.0%	5.6%	0.8%	9.6%	3.2%	10.4%	16.0%	1.6%
	14歳(中学2年生)	143人	34.3%	24.5%	9.8%	1.4%	7.7%	2.8%	7.7%	1.4%	16.1%	4.9%	9.1%	18.2%	1.4%
	15歳(中学3年生)	129人	40.3%	16.3%	8.5%	2.3%	8.5%	0.8%	7.0%	3.1%	12.4%	4.7%	8.5%	13.2%	3.1%
	16歳(高校1年生)	32人	34.4%	28.1%	15.6%	12.5%	12.5%	12.5%	9.4%	0.0%	12.5%	3.1%	3.1%	12.5%	3.1%
	17歳(高校2年生)	39人	23.1%	23.1%	10.3%	2.6%	10.3%	12.8%	10.3%	7.7%	7.7%	2.6%	2.6%	12.8%	5.1%
	18歳(高校3年生)	42人	21.4%	16.7%	2.4%	9.5%	7.1%	11.9%	9.5%	2.4%	11.9%	4.8%	7.1%	9.5%	4.8%
地区別	泉地区	25人	24.0%	32.0%	12.0%	12.0%	4.0%	8.0%	12.0%	0.0%	8.0%	4.0%	16.0%	4.0%	0.0%
	伊豆山地区	27人	59.3%	14.8%	3.7%	0.0%	7.4%	7.4%	7.4%	0.0%	0.0%	0.0%	7.4%	11.1%	0.0%
	熱海地区	254人	35.0%	18.5%	7.1%	4.7%	5.9%	3.9%	6.3%	2.0%	11.4%	5.1%	7.1%	14.2%	2.4%
	上多賀地区	61人	39.3%	27.9%	6.6%	4.9%	13.1%	6.6%	8.2%	0.0%	14.8%	3.3%	14.8%	23.0%	4.9%
	下多賀地区	120人	37.5%	18.3%	10.8%	2.5%	10.0%	4.2%	10.0%	3.3%	17.5%	4.2%	7.5%	16.7%	2.5%
	網代地区	21人	28.6%	9.5%	19.0%	0.0%	19.0%	4.8%	0.0%	9.5%	9.5%	0.0%	0.0%	9.5%	4.8%

問 11 関心のある地域活動に参加・行動するために必要な条件はありますか。【○は3つまで】

- ✓「家族や友人の理解と協力」について【14歳(中学2年生)】まで全体と比べて高いポイントとなっているが、それ以降全体と比べて低いポイントとなってしまう。この要素が相対的に低くなることが推察できる。
- ✓高校生の年代において「資金や経済的な支援」「地元の人々や団体との連携」「一緒に取り組める仲間」といった項目のポイントが全体と比べて高くなっており、必要な支援が身近な家族から社会に変化していることが伺える

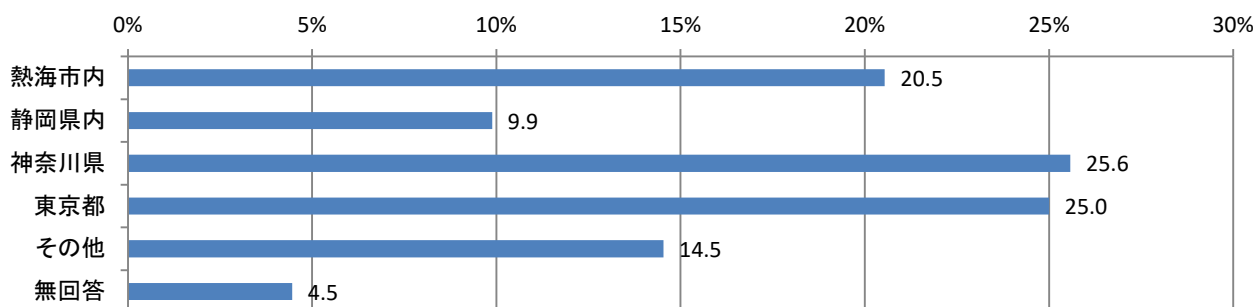
		n	資金や経済的な支援	実現するためのモチベーションや目標設定	家族や友人の理解と協力	自分の意見を自由に言える場	自由な時間の確保	地元の人々や団体との連携	指導してくれる人の存在	一緒に取り組める仲間	学校や地域での活動の場	自分のやりたいことを具体的に形にする支援	必要な知識や技術を学べる環境	新しいアイデアやきっかけ	インターネットやデジタル機器へのアクセス環境	健康や精神面での安定	その他
	全体	516人	22.5%	14.5%	17.2%	10.7%	32.8%	8.9%	14.3%	32.0%	9.3%	7.6%	7.2%	9.9%	10.5%	6.2%	0.4%
性別	男性	237人	25.7%	18.6%	13.9%	7.2%	37.6%	10.1%	14.3%	28.7%	7.2%	7.2%	8.0%	10.5%	15.2%	7.2%	0.4%
	女性	269人	20.1%	11.2%	20.8%	13.8%	29.4%	8.2%	14.5%	35.7%	11.5%	8.2%	5.9%	9.7%	6.3%	5.6%	0.4%
年代別	13歳(中学1年生)	125人	26.4%	12.0%	24.0%	10.4%	43.2%	7.2%	12.8%	24.8%	8.0%	4.0%	4.8%	8.8%	9.6%	3.2%	0.8%
	14歳(中学2年生)	143人	17.5%	13.3%	23.1%	14.0%	33.6%	7.0%	16.8%	35.7%	9.8%	9.1%	4.2%	10.5%	9.1%	7.7%	0.0%
	15歳(中学3年生)	129人	20.9%	14.7%	11.6%	7.0%	27.9%	7.0%	14.7%	31.8%	7.8%	7.0%	10.9%	9.3%	12.4%	7.8%	0.0%
	16歳(高校1年生)	32人	31.3%	12.5%	9.4%	15.6%	31.3%	25.0%	12.5%	37.5%	15.6%	9.4%	6.3%	9.4%	12.5%	12.5%	0.0%
	17歳(高校2年生)	39人	23.1%	15.4%	10.3%	10.3%	17.9%	10.3%	12.8%	33.3%	12.8%	17.9%	15.4%	15.4%	15.4%	0.0%	2.6%
	18歳(高校3年生)	42人	28.6%	23.8%	9.5%	7.1%	28.6%	14.3%	11.9%	38.1%	7.1%	4.8%	7.1%	9.5%	4.8%	7.1%	0.0%
地区別	泉地区	25人	24.0%	16.0%	8.0%	12.0%	36.0%	12.0%	12.0%	40.0%	8.0%	8.0%	8.0%	4.0%	8.0%	8.0%	0.0%
	伊豆山地区	27人	22.2%	7.4%	33.3%	3.7%	25.9%	3.7%	18.5%	29.6%	7.4%	11.1%	3.7%	7.4%	14.8%	3.7%	0.0%
	熱海地区	254人	21.7%	15.0%	17.7%	9.1%	31.1%	8.3%	13.4%	28.3%	9.4%	7.1%	9.4%	10.2%	10.2%	3.1%	0.4%
	上多賀地区	61人	29.5%	11.5%	16.4%	16.4%	32.8%	4.9%	19.7%	39.3%	6.6%	9.8%	9.8%	11.5%	8.2%	14.8%	1.6%
	下多賀地区	120人	19.2%	16.7%	14.2%	10.8%	40.8%	14.2%	11.7%	33.3%	9.2%	7.5%	3.3%	10.8%	12.5%	8.3%	0.0%
	網代地区	21人	33.3%	9.5%	28.6%	14.3%	14.3%	4.8%	19.0%	42.9%	19.0%	4.8%	0.0%	9.5%	9.5%	9.5%	0.0%

…全+5ポイント以上 …全体-5ポイント以下

3. あなたの将来について教えてください。

問12 あなたは将来どこで暮らしたいですか。【1つに○】

「神奈川県」が25.6%と最も多く、次いで、「東京都」が25.0%、「熱海市内」が20.5% などとなっています。



■クロス分析

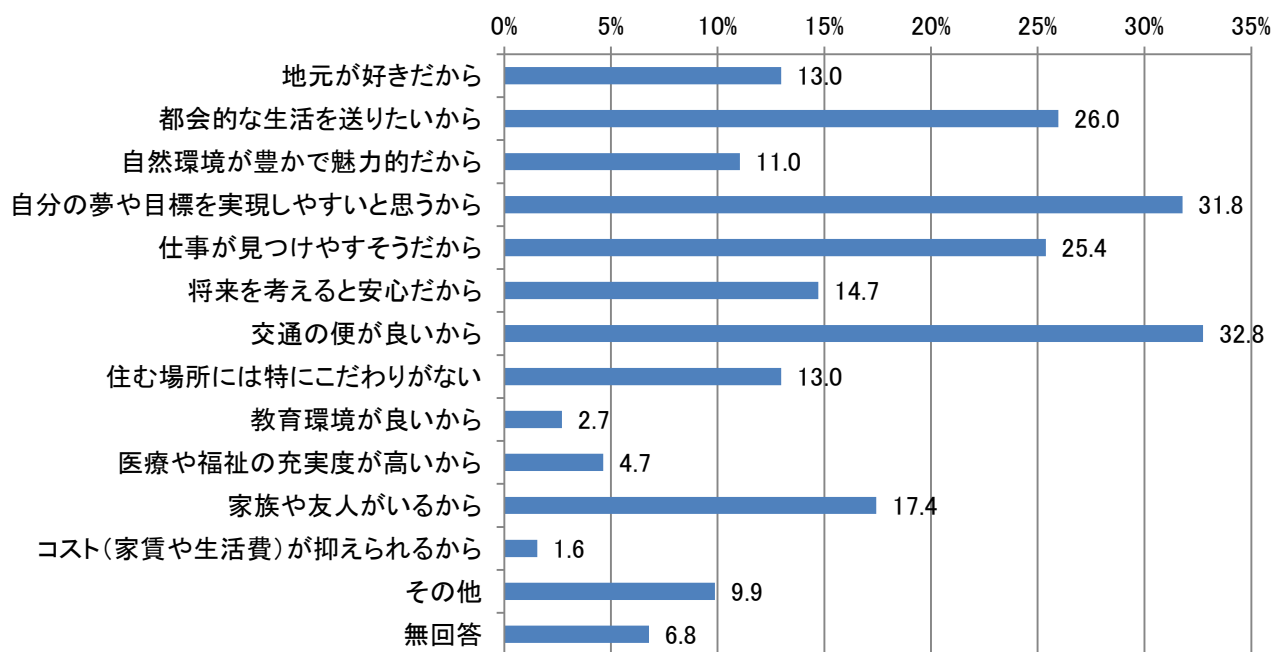
- ✓ 男女の性別差における傾向は全体と比べて大きな変化はなかった。
- ✓ 【泉地区】【伊豆山地区】は「神奈川県」のポイントが相対的に高く、【上多賀地区】【網代地区】は「東京都」のポイントが高い傾向にあった。これらに地域については都心圏への移住志向が比較的高いことがわかる。

		n	熱海市内	静岡県内	神奈川県	東京都	その他
性別	全体	516人	20.5%	9.9%	25.6%	25.0%	14.5%
	男性	237人	16.9%	11.0%	25.3%	24.1%	17.7%
	女性	269人	23.8%	9.3%	25.3%	26.4%	12.3%
年代別	13歳 (中学1年生)	125人	19.2%	8.8%	21.6%	29.6%	17.6%
	14歳 (中学2年生)	143人	18.9%	12.6%	30.1%	25.2%	8.4%
	15歳 (中学3年生)	129人	21.7%	10.1%	27.1%	22.5%	14.7%
	16歳 (高校1年生)	32人	31.3%	6.3%	9.4%	25.0%	21.9%
	17歳 (高校2年生)	39人	25.6%	10.3%	35.9%	15.4%	10.3%
	18歳 (高校3年生)	42人	14.3%	7.1%	23.8%	26.2%	26.2%
地区別	泉地区	25人	20.0%	4.0%	44.0%	20.0%	8.0%
	伊豆山地区	27人	22.2%	14.8%	37.0%	18.5%	7.4%
	熱海地区	254人	22.0%	7.9%	24.0%	25.6%	16.1%
	上多賀地区	61人	8.2%	14.8%	29.5%	32.8%	11.5%
	下多賀地区	120人	22.5%	12.5%	22.5%	21.7%	16.7%
	網代地区	21人	28.6%	9.5%	14.3%	38.1%	9.5%

■ … 全体+5ポイント以上 ■ … 全体-5ポイント以下

問13 問12の回答についてその理由について教えてください。【〇は3つまで】

「交通の便が良いから」が32.8%と最も多く、次いで、「自分の夢や目標を実現しやすいと思うから」が31.8%、「都会的な生活を送りたいから」が26.0% などとなっています。



■クロス分析

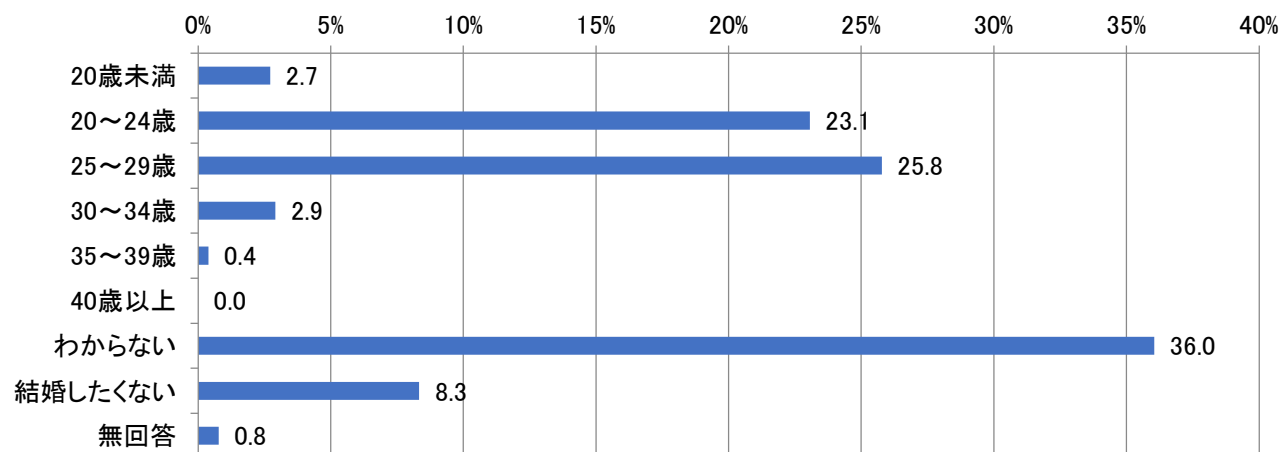
- ✓ 【16歳（高校1年生）】までの世代では「地元が好きだから」「都会的な生活を送りたいから」におけるポイントが相対的に高いが、【18歳（高校3年生）】の世代になると「自分の夢や目標を実現しやすいと思うから」「交通の便が良いから」「コスト（家賃や生活費）が抑えられるから」の項目のポイントが高くなる傾向にある。就職や一人暮らし等を間近に控える中、自分の夢の実現、利便性・コストの良さを次第に重視した居住地選びをする傾向が考えられる。

		n	地元が 好きだから	都会的 な生活を送りたい から	自然環境が豊 かで魅力的だから	自分の 夢や目標を実現 しやすいと思うから	仕事が見つけ やすそうだから	将来を考 えると安心だから	交通の 便が良いから	住む場 所には特にこだ わりがない	教育環 境が良いから	医療や 福祉の 充実度が高い から	家族や 友人が いるから	コスト （家賃や 生活費） が抑えら れるから	その他
全体		516人	13.0%	26.0%	11.0%	31.8%	25.4%	14.7%	32.8%	13.0%	2.7%	4.7%	17.4%	1.6%	9.9%
性別	男性	237人	10.5%	30.4%	11.4%	29.1%	26.6%	14.3%	32.5%	15.6%	1.3%	5.9%	12.7%	1.7%	8.4%
	女性	269人	15.2%	22.7%	10.8%	34.6%	24.9%	15.2%	33.5%	10.8%	3.7%	3.7%	22.3%	1.1%	10.8%
年代別	13歳 （中学1年生）	125人	12.8%	31.2%	12.8%	28.0%	16.0%	15.2%	30.4%	14.4%	1.6%	5.6%	19.2%	1.6%	15.2%
	14歳 （中学2年生）	143人	12.6%	25.9%	11.2%	32.9%	33.6%	19.6%	34.3%	13.3%	2.1%	6.3%	21.7%	0.0%	9.1%
	15歳 （中学3年生）	129人	14.7%	24.8%	9.3%	31.0%	24.0%	14.7%	31.0%	12.4%	3.1%	1.6%	14.0%	1.6%	6.2%
	16歳 （高校1年生）	32人	18.8%	31.3%	15.6%	25.0%	21.9%	9.4%	31.3%	9.4%	3.1%	3.1%	21.9%	0.0%	9.4%
	17歳 （高校2年生）	39人	12.8%	12.8%	10.3%	41.0%	28.2%	10.3%	33.3%	10.3%	2.6%	10.3%	20.5%	2.6%	5.1%
	18歳 （高校3年生）	42人	4.8%	23.8%	4.8%	38.1%	31.0%	7.1%	42.9%	14.3%	7.1%	2.4%	4.8%	7.1%	14.3%
地区別	泉地区	25人	12.0%	40.0%	20.0%	32.0%	36.0%	12.0%	28.0%	20.0%	0.0%	0.0%	12.0%	0.0%	0.0%
	伊豆山地区	27人	18.5%	29.6%	18.5%	29.6%	22.2%	7.4%	37.0%	14.8%	3.7%	0.0%	14.8%	0.0%	11.1%
	熱海地区	254人	15.4%	24.8%	8.3%	28.3%	26.4%	13.4%	31.9%	11.8%	3.5%	5.9%	15.0%	2.0%	9.1%
	上多賀地区	61人	4.9%	31.1%	8.2%	36.1%	31.1%	19.7%	45.9%	9.8%	1.6%	6.6%	16.4%	1.6%	16.4%
	下多賀地区	120人	10.0%	19.2%	13.3%	34.2%	20.8%	19.2%	27.5%	14.2%	2.5%	4.2%	23.3%	1.7%	11.7%
	網代地区	21人	19.0%	42.9%	14.3%	52.4%	19.0%	9.5%	42.9%	14.3%	0.0%	0.0%	33.3%	0.0%	4.8%

■ … 全体+5ポイント以上 ■ … 全体-5ポイント以下

問14 将来の結婚についての希望を教えてください。【1つに○】

「わからない」が36.0%と最も多く、次いで、「25～29歳」が25.8%、「20～24歳」が23.1% となっております。



■クロス分析

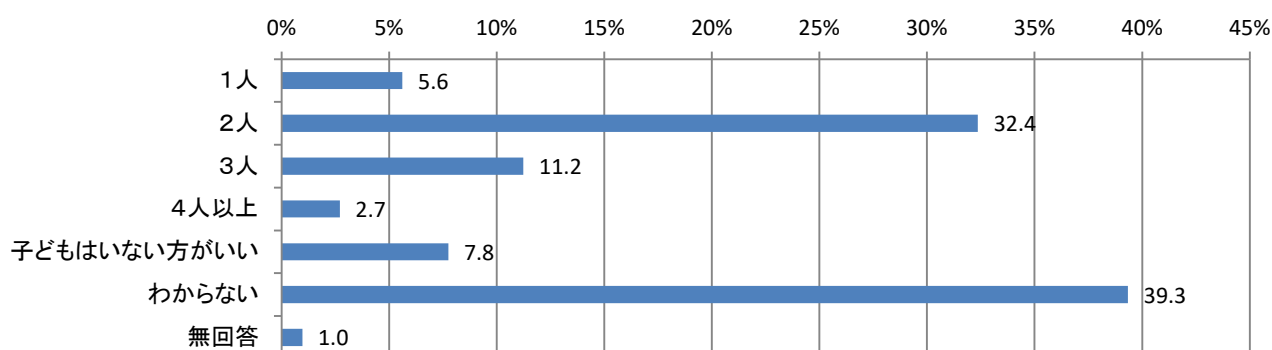
✓ 高校生の年代では「25～29歳」の項目のポイントが全体に比べて高い傾向にある。

		n	20歳未満	20～24歳	25～29歳	30～34歳	35～39歳	40歳以上	結婚したくない	わからない
性別	全体	516人	2.7%	23.1%	25.8%	2.9%	0.4%	0.0%	8.3%	36.0%
	男性	237人	4.6%	16.9%	30.0%	3.4%	0.4%	0.0%	8.9%	35.4%
	女性	269人	1.1%	29.0%	22.7%	2.6%	0.4%	0.0%	7.1%	37.2%
年代別	13歳 (中学1年生)	125人	3.2%	27.2%	17.6%	3.2%	0.0%	0.0%	9.6%	38.4%
	14歳 (中学2年生)	143人	4.9%	25.2%	22.4%	3.5%	0.0%	0.0%	8.4%	35.7%
	15歳 (中学3年生)	129人	2.3%	26.4%	26.4%	1.6%	0.8%	0.0%	7.0%	35.7%
	16歳 (高校1年生)	32人	0.0%	9.4%	50.0%	0.0%	0.0%	0.0%	3.1%	37.5%
	17歳 (高校2年生)	39人	0.0%	10.3%	38.5%	7.7%	0.0%	0.0%	12.8%	30.8%
	18歳 (高校3年生)	42人	0.0%	16.7%	33.3%	2.4%	2.4%	0.0%	9.5%	35.7%
地区別	泉地区	25人	0.0%	8.0%	36.0%	8.0%	4.0%	0.0%	12.0%	32.0%
	伊豆山地区	27人	3.7%	25.9%	18.5%	3.7%	0.0%	0.0%	3.7%	44.4%
	熱海地区	254人	2.8%	19.7%	26.8%	3.1%	0.4%	0.0%	9.8%	37.0%
	上多賀地区	61人	3.3%	29.5%	31.1%	0.0%	0.0%	0.0%	3.3%	32.8%
	下多賀地区	120人	3.3%	30.0%	20.8%	2.5%	0.0%	0.0%	9.2%	34.2%
	網代地区	21人	0.0%	23.8%	28.6%	4.8%	0.0%	0.0%	4.8%	38.1%

■ …全体+5ポイント以上 ■ …全体-5ポイント以下

問 15 将来希望する子どもの人数について教えてください。【1つに〇】

「わからない」が39.3%と最も多く、次いで、「2人」が32.4%、「3人」が11.2% などとなっています。



■クロス分析

✓ 性別による大きな傾向差はなく、全体の傾向にほぼ同じになっている。

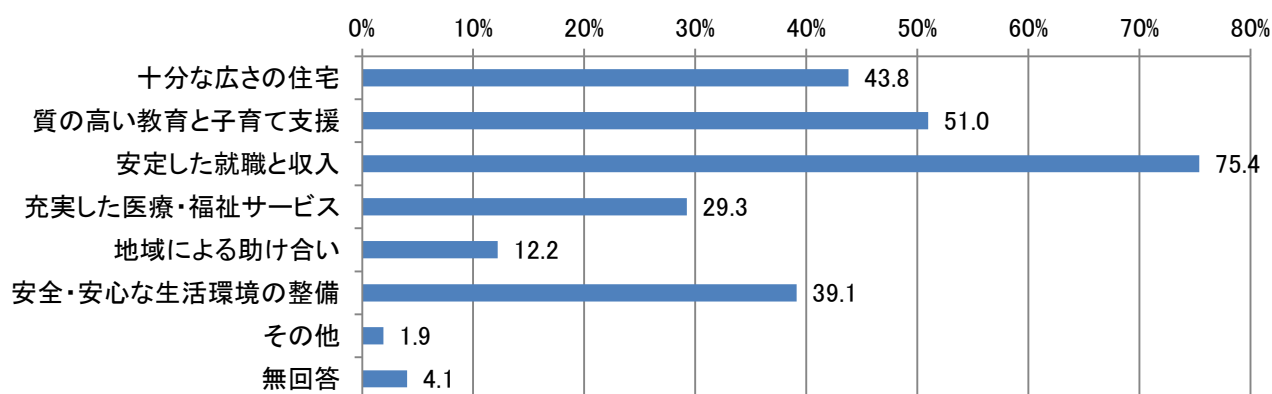
		n	1人	2人	3人	4人以上	子どもは いない方が いい	わからない
全体		516人	5.6%	32.4%	11.2%	2.7%	7.8%	39.3%
性別	男性	237人	7.6%	30.0%	9.3%	4.2%	7.2%	41.4%
	女性	269人	4.1%	35.3%	13.0%	1.5%	8.2%	37.9%
年代別	13歳 (中学1年生)	125人	8.8%	25.6%	15.2%	0.8%	9.6%	39.2%
	14歳 (中学2年生)	143人	5.6%	32.9%	9.8%	4.2%	9.1%	38.5%
	15歳 (中学3年生)	129人	3.1%	36.4%	10.1%	5.4%	5.4%	39.5%
	16歳 (高校1年生)	32人	6.3%	37.5%	9.4%	0.0%	0.0%	43.8%
	17歳 (高校2年生)	39人	5.1%	35.9%	5.1%	0.0%	7.7%	46.2%
	18歳 (高校3年生)	42人	4.8%	33.3%	16.7%	0.0%	11.9%	33.3%
地区別	泉地区	25人	8.0%	40.0%	8.0%	0.0%	8.0%	36.0%
	伊豆山地区	27人	7.4%	37.0%	7.4%	3.7%	7.4%	37.0%
	熱海地区	254人	3.9%	28.0%	11.4%	2.4%	7.5%	46.5%
	上多賀地区	61人	4.9%	50.8%	9.8%	3.3%	6.6%	23.0%
	下多賀地区	120人	9.2%	31.7%	13.3%	2.5%	10.0%	33.3%
	網代地区	21人	4.8%	33.3%	9.5%	4.8%	4.8%	42.9%

■ … 全体+5ポイント以上 ■ … 全体-5ポイント以下

問16 理想の結婚や子どもの人数をかなえるためにはどのようなことが必要ですか。

【〇は3つまで】

「安定した就職と収入」が75.4%と最も多く、次いで、「質の高い教育と子育て支援」が51.0%、「十分な広さの住宅」が43.8% などとなっています。



■クロス分析

- ✓ 中学生の年代は「十分な広さの住宅」が全体よりも高いポイントである一方で高校生の年代は「安定した就職と収入」「充実した医療・福祉サービス」について全体より高いポイントを得ており、次第に収入面・医療サービス面を重視する傾向となっている。

		n	十分な 広さの住 宅	質の高 い教育と 子育て 支援	安定した 就職と収 入	充実した 医療・福 祉サービ ス	地域によ る助け合 い	安全・安 心な生 活環境 の整備	その他
性別	全体	516人	43.8%	51.0%	75.4%	29.3%	12.2%	39.1%	1.9%
	男性	237人	48.9%	51.5%	75.9%	25.3%	10.1%	36.3%	2.5%
	女性	269人	39.4%	51.3%	76.2%	33.5%	14.1%	42.4%	1.5%
年代別	13歳 (中学1年生)	125人	49.6%	45.6%	61.6%	24.0%	17.6%	38.4%	1.6%
	14歳 (中学2年生)	143人	55.2%	60.1%	76.2%	27.3%	9.1%	39.2%	1.4%
	15歳 (中学3年生)	129人	42.6%	45.7%	80.6%	33.3%	12.4%	41.1%	2.3%
	16歳 (高校1年生)	32人	21.9%	50.0%	87.5%	37.5%	12.5%	50.0%	0.0%
	17歳 (高校2年生)	39人	30.8%	53.8%	74.4%	28.2%	12.8%	25.6%	2.6%
	18歳 (高校3年生)	42人	23.8%	54.8%	92.9%	38.1%	7.1%	38.1%	2.4%
地区別	泉地区	25人	28.0%	56.0%	84.0%	44.0%	8.0%	32.0%	0.0%
	伊豆山地区	27人	51.9%	63.0%	81.5%	33.3%	11.1%	37.0%	3.7%
	熱海地区	254人	49.2%	48.4%	73.2%	28.0%	12.2%	37.8%	1.6%
	上多賀地区	61人	41.0%	47.5%	80.3%	31.1%	21.3%	41.0%	1.6%
	下多賀地区	120人	36.7%	54.2%	76.7%	29.2%	9.2%	40.0%	2.5%
	網代地区	21人	42.9%	57.1%	71.4%	23.8%	9.5%	57.1%	4.8%

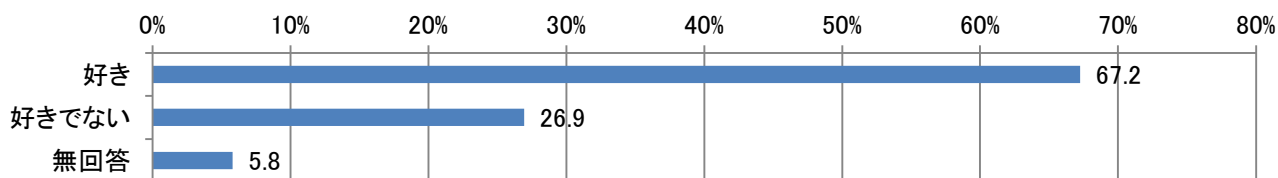
■ … 全体+5ポイント以上

■ … 全体-5ポイント以下

4. 熱海市のことについて教えてください。

問 17 あなたは、熱海市が好きですか。【1つに○】

「好き」が67.2%と最も多く、次いで、「好きでない」が26.9%、などとなっています。



■クロス分析

- ✓ 【泉地区】【下多賀地区】では「好き」の回答が全体より多く、【伊豆山地区】では「好きではない」の回答が全体と比べ高くなった。

		n	好き	好きでない
性別	全体	516人	67.2%	26.9%
	男性	237人	65.4%	30.0%
	女性	269人	69.1%	24.9%
年代別	13歳 (中学1年生)	125人	64.8%	31.2%
	14歳 (中学2年生)	143人	66.4%	28.0%
	15歳 (中学3年生)	129人	67.4%	26.4%
	16歳 (高校1年生)	32人	75.0%	18.8%
	17歳 (高校2年生)	39人	71.8%	23.1%
	18歳 (高校3年生)	42人	69.0%	26.2%
地区別	泉地区	25人	84.0%	8.0%
	伊豆山地区	27人	59.3%	37.0%
	熱海地区	254人	62.6%	31.9%
	上多賀地区	61人	68.9%	26.2%
	下多賀地区	120人	76.7%	17.5%
	網代地区	21人	71.4%	28.6%

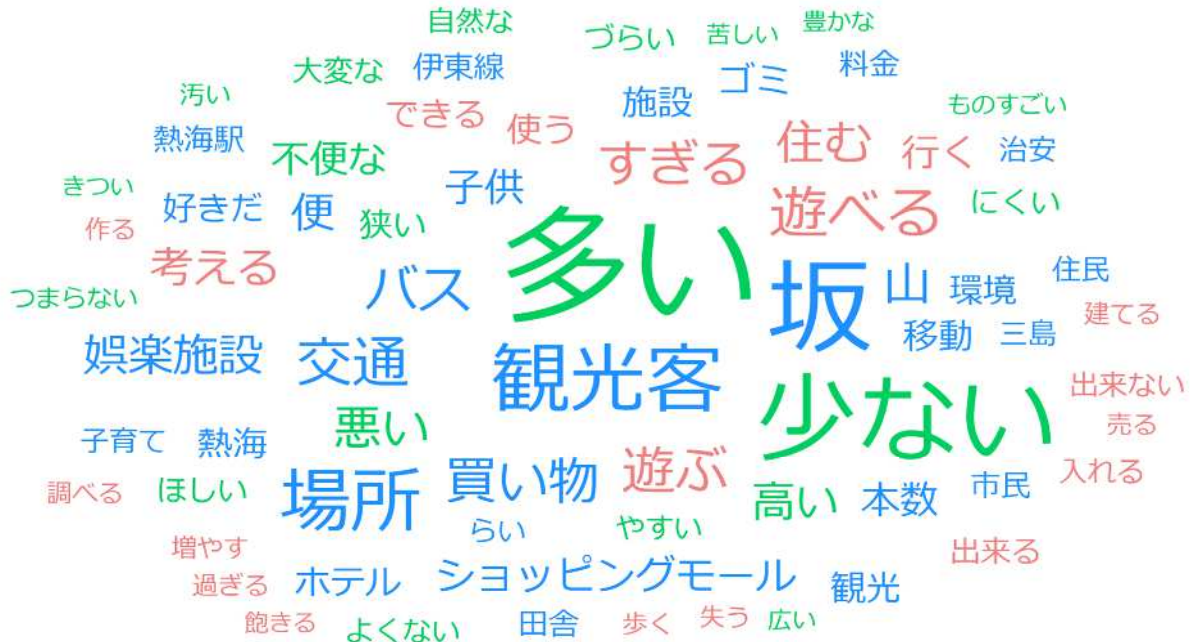
■ … 全体+5ポイント以上 ■ … 全体-5ポイント以下

問 18-1 どんなところが好きですか。【自由記述】



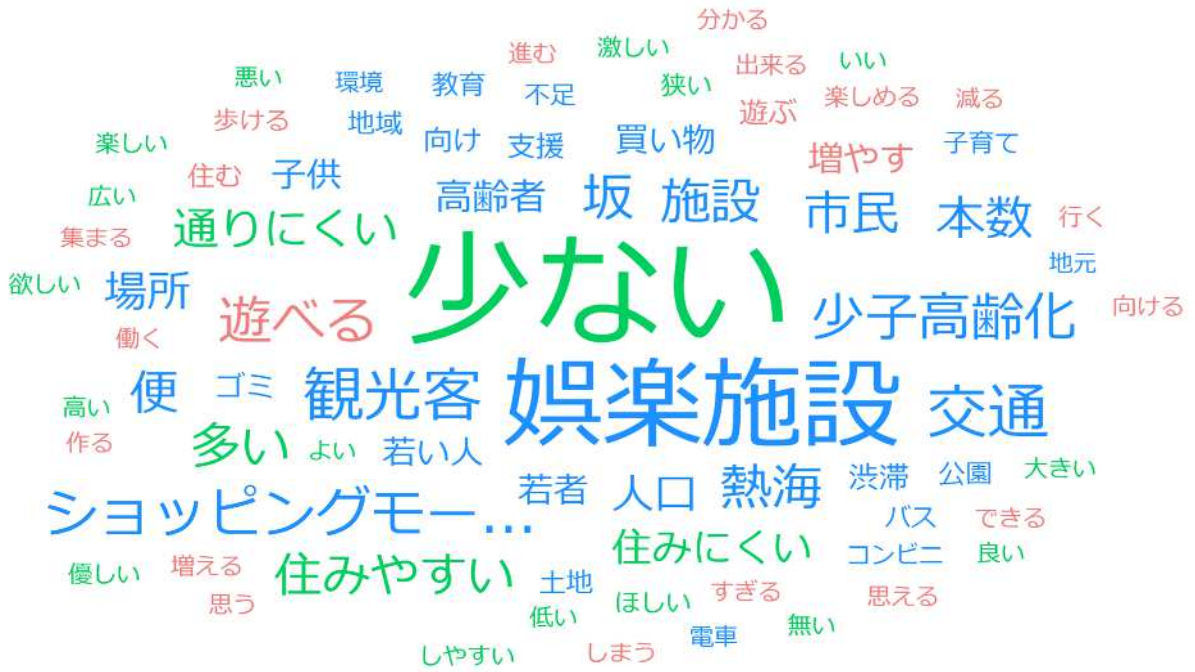
※AI テキストマイニング「User Local」より

問 18-2 どんなところが好きではありませんか。【自由記述】



※AI テキストマイニング「User Local」より

問21 熱海市の「課題・不足しているところ」は何ですか。【自由記述】

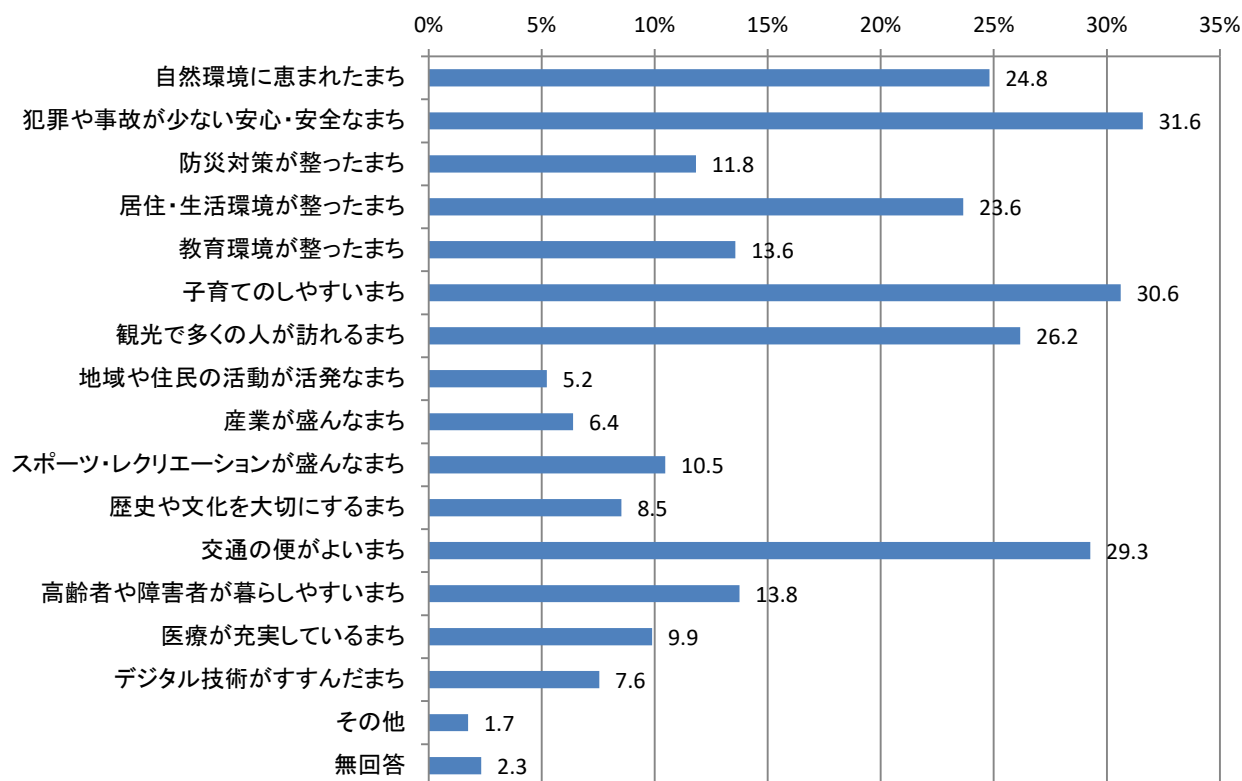


※AI テキストマイニング「User Local」より

問22 あなたは、今後、熱海市がどのようなまちになるとよいと思いますか。

【〇は3つまで】

「犯罪や事故が少ない安心・安全なまち」が31.6%と最も多く、次いで、「子育てのしやすいまち」が30.6%、「交通の便がよいまち」が29.3% などとなっています。



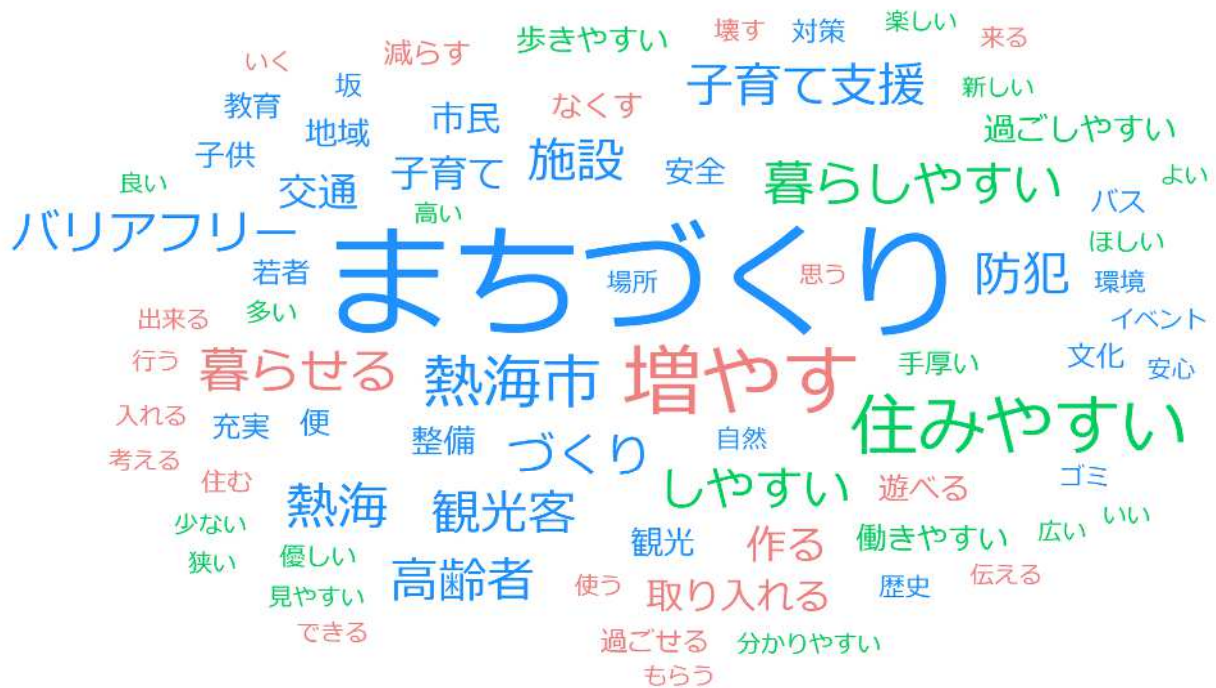
■クロス分析

- ✓ 高校生の年代において「居住・生活環境が整ったまち」「交通の便が良いまち」「高齢者や障がい者が暮らしやすいまち」といった生活・福祉面の項目が全体よりの高いポイントとなった。また、【18歳（高校3年生）】ではこれらに加えて「子育てのしやすいまち」のポイントも高くなっており、自分たちが将来にわたって暮らしやすいまちに必要な項目として重要視していることが推察される。

		n	自然環境に恵まれたまち	犯罪や事故が少ない安心・安全なまち	防災対策が整ったまち	居住・生活環境が整ったまち	教育環境が整ったまち	子育てのしやすいまち	観光で多くの人が訪れるまち	地域や住民の活動が活発なまち	産業が盛んなまち	スポーツ・レクリエーションが盛んなまち	歴史や文化を大切にするまち	交通の便がよいまち	高齢者や障害者が暮らしやすいまち	医療が充実しているまち	デジタル技術がすすんだまち	その他
性別	全体	516人	24.8%	31.6%	11.8%	23.6%	13.6%	30.6%	26.2%	5.2%	6.4%	10.5%	8.5%	29.3%	13.8%	9.9%	7.6%	1.7%
	男性	237人	27.8%	29.5%	10.5%	25.7%	11.8%	29.5%	27.0%	5.5%	9.7%	13.9%	5.9%	24.9%	11.4%	10.1%	11.8%	1.3%
	女性	269人	22.7%	34.2%	13.4%	21.6%	15.2%	32.0%	25.7%	5.2%	3.7%	7.8%	10.4%	33.8%	16.4%	9.7%	4.1%	2.2%
年代別	13歳（中学1年生）	125人	26.4%	34.4%	11.2%	20.0%	12.0%	32.8%	29.6%	3.2%	7.2%	13.6%	10.4%	17.6%	18.4%	7.2%	6.4%	0.8%
	14歳（中学2年生）	143人	28.7%	35.7%	12.6%	22.4%	11.2%	31.5%	23.1%	8.4%	10.5%	9.1%	10.5%	32.9%	14.7%	9.8%	9.1%	0.0%
	15歳（中学3年生）	129人	23.3%	34.1%	11.6%	22.5%	17.1%	27.1%	31.8%	1.6%	2.3%	12.4%	6.2%	28.7%	10.9%	10.9%	7.8%	2.3%
	16歳（高校1年生）	32人	28.1%	25.0%	12.5%	40.6%	15.6%	25.0%	12.5%	6.3%	6.3%	6.3%	9.4%	50.0%	3.1%	12.5%	3.1%	3.1%
	17歳（高校2年生）	39人	12.8%	28.2%	12.8%	28.2%	10.3%	33.3%	25.6%	5.1%	2.6%	5.1%	2.6%	33.3%	20.5%	12.8%	10.3%	0.0%
	18歳（高校3年生）	42人	19.0%	11.9%	11.9%	28.6%	16.7%	38.1%	23.8%	9.5%	7.1%	9.5%	7.1%	35.7%	9.5%	11.9%	4.8%	9.5%
地区別	泉地区	25人	32.0%	32.0%	4.0%	24.0%	12.0%	40.0%	24.0%	12.0%	4.0%	4.0%	8.0%	20.0%	12.0%	8.0%	12.0%	0.0%
	伊豆山地区	27人	22.2%	22.2%	11.1%	29.6%	7.4%	37.0%	18.5%	7.4%	3.7%	3.7%	11.1%	40.7%	22.2%	11.1%	3.7%	3.7%
	熱海地区	254人	25.6%	31.9%	11.0%	26.8%	15.0%	28.7%	24.0%	4.3%	7.1%	13.0%	8.7%	29.1%	12.6%	10.6%	7.9%	1.2%
	上多賀地区	61人	16.4%	39.3%	18.0%	18.0%	9.8%	24.6%	29.5%	1.6%	6.6%	8.2%	9.8%	37.7%	24.6%	9.8%	4.9%	3.3%
	下多賀地区	120人	25.8%	27.5%	10.0%	19.2%	13.3%	33.3%	31.7%	6.7%	6.7%	10.0%	7.5%	24.2%	10.8%	9.2%	9.2%	2.5%
	網代地区	21人	28.6%	28.6%	19.0%	23.8%	19.0%	38.1%	33.3%	9.5%	4.8%	9.5%	4.8%	38.1%	9.5%	9.5%	4.8%	0.0%

■・・・全体+5ポイント以上 ■・・・全体-5ポイント以下

問 23 問 22 で答えたまちを実現するためには、どのようなまちづくりに力を入れたらよいと思いますか。【自由記述】

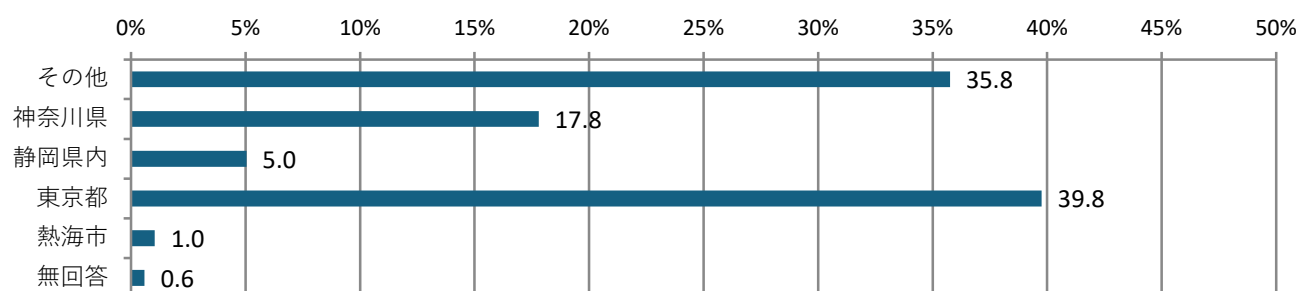


※AI テキストマイニング「User Local」より

4. 関係人口アンケート集計・分析結果

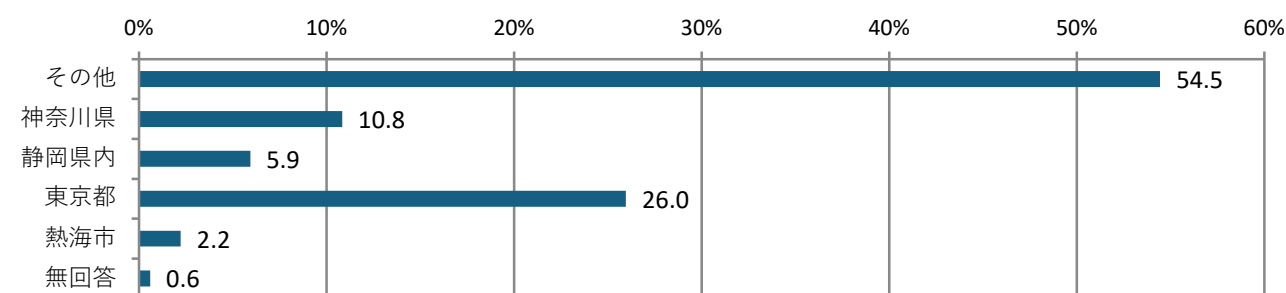
問1 現在お住まいの場所を教えてください。【1つに○】

「東京都」が39.8%と最も多く、次いで「その他」が35.8%、「神奈川県」が17.8%などとなっています。



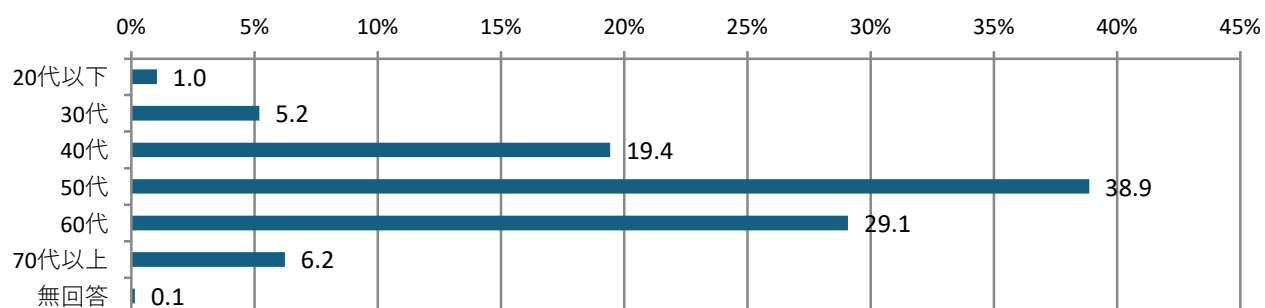
問2 あなたの出身地を教えてください。【1つに○】

「その他」が54.5%と最も多く、次いで「東京都」が26.0%、「神奈川県」が10.8%などとなっています。



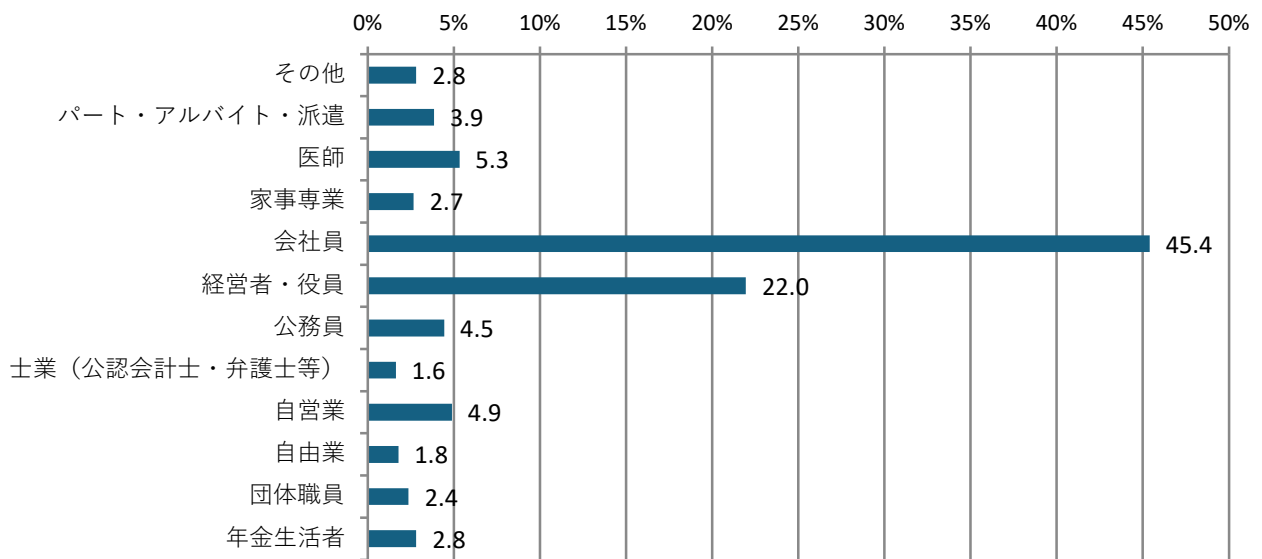
問3 あなたの年齢を教えてください。【1つに○】

「50代」が38.9%と最も多く、次いで「60代」が29.1%、「40代」が19.4%などとなっています。



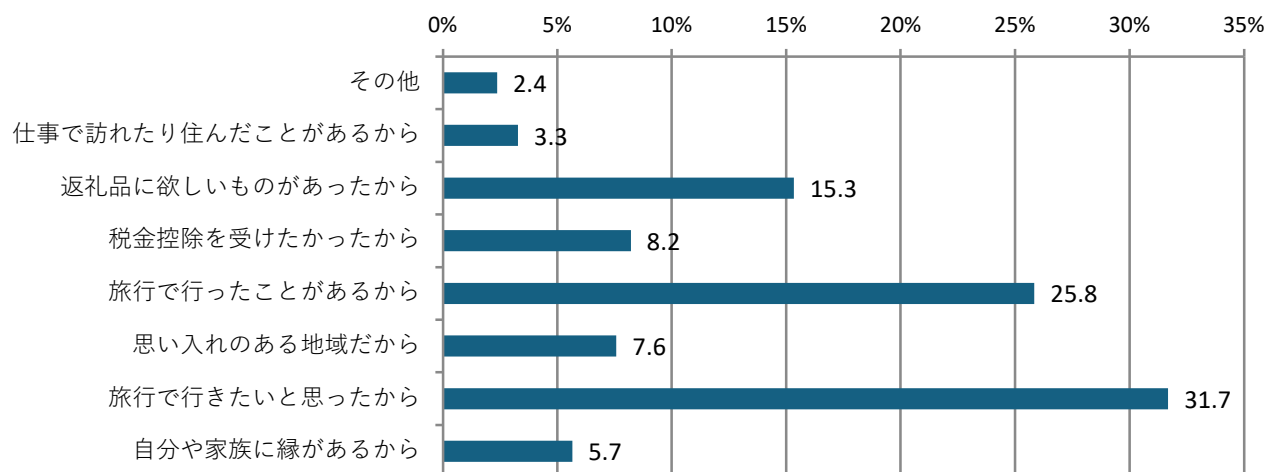
問4 あなたの職業を教えてください。【1つに○】

「会社員」が45.4%と最も多く、次いで「経営者・役員」が22.0%などとなっています。



問5 熱海市へふるさと納税いただいたきっかけは何ですか？ 【〇はいくつでも】

「旅行で行きたいと思ったから」が31.7%と最も多く、次いで「旅行で行ったことがあるから」が25.8%、「返礼品に欲しいものがあったから」が15.3%などとなっています。



■クロス分析

- ✓ 【その他(居住地)】、【20代以下】の「旅行で行きたいと思ったから」が全体の傾向より高いポイントを示しており、若い世代の旅行ニーズを示している。
- ✓ 【20代以下】の「返礼品に欲しいものがあったから」も高いポイントを示しており、若い世代のニーズに合った返礼品が存在している事を示している。

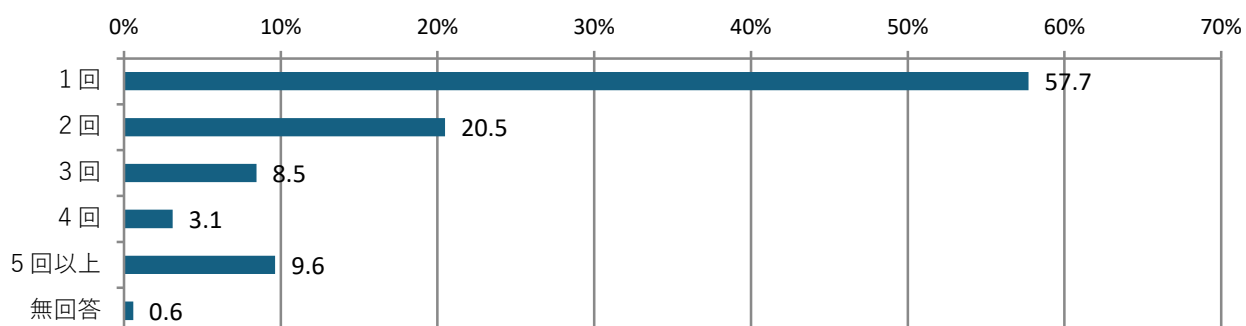
	n	旅行で行ったことがあるから	旅行で行きたいと思ったから	返礼品に欲しいものがあったから	税金控除を受けたかったから	自分や家族に縁があるから	思い入れのある地域だから	仕事で訪れたり住んだことがあるから	その他
全体	673人	25.8%	31.7%	15.3%	8.2%	5.7%	7.6%	3.3%	2.4%
居住地	熱海市	7人	28.6%	42.9%	14.3%	0.0%	0.0%	0.0%	14.3%
	東京都	268人	27.4%	28.9%	14.8%	8.8%	6.0%	8.8%	2.8%
	静岡県内	34人	21.4%	32.1%	17.9%	8.9%	3.6%	5.4%	8.9%
	神奈川県	120人	30.7%	24.8%	13.9%	9.4%	7.9%	8.4%	3.5%
	その他	244人	21.8%	38.9%	16.5%	7.0%	4.5%	5.6%	3.4%
出身地	熱海市	15人	0.0%	3.7%	7.4%	0.0%	48.1%	29.6%	7.4%
	東京都	175人	31.0%	27.3%	16.3%	8.0%	5.0%	9.3%	2.0%
	静岡県内	40人	23.4%	29.7%	14.1%	6.3%	10.9%	6.3%	3.1%
	神奈川県	73人	32.8%	28.1%	10.2%	7.0%	6.3%	9.4%	3.9%
	その他	370人	23.0%	36.3%	16.5%	9.2%	3.3%	5.4%	3.3%
年代別	20代以下	7人	11.1%	55.6%	22.2%	11.1%	0.0%	0.0%	0.0%
	30代	35人	22.4%	34.5%	19.0%	8.6%	1.7%	3.4%	8.6%
	40代	131人	25.8%	33.0%	14.2%	9.0%	6.0%	7.3%	2.1%
	50代	262人	27.8%	33.9%	13.3%	7.0%	5.6%	7.7%	2.2%
	60代	196人	25.0%	28.8%	17.3%	7.1%	6.1%	9.0%	4.2%
	70代以上	42人	22.9%	21.4%	18.6%	17.1%	7.1%	5.7%	5.7%

■ … 全体+5ポイント以上

■ … 全体-5ポイント以下

問6 これまで熱海市に何回ふるさと納税をしていただきましたか？【1つに○】

「1回」が57.7%と最も多く、次いで「2回」が20.5%、「5回以上」が9.6%などとなっています。



■クロス分析

- ✓ 【熱海市(出身地)】【静岡県内(出身地)】の「2回」「3回」「5回以上」について全体より高いポイントとなっていることから、本市や近隣都市出身の方々のリピート率が高いことがわかる。
- ✓ 【40代】より下の年代の方は今回が初めてのふるさと納税であった割合が高く、今後のリピートを促す施策が重要になると思われる。

		n	1回	2回	3回	4回	5回以上
全体		673人	58.3%	20.5%	8.5%	2.8%	9.7%
居住地	熱海市	7人	57.1%	42.9%	0.0%	0.0%	0.0%
	東京都	268人	54.3%	21.7%	9.7%	2.6%	11.6%
	静岡県内	34人	47.1%	23.5%	8.8%	5.9%	14.7%
	神奈川県	120人	55.8%	15.8%	11.7%	5.0%	11.7%
	その他	244人	65.7%	20.5%	5.9%	1.7%	6.3%
出身地	熱海市	15人	13.3%	40.0%	13.3%	0.0%	33.3%
	東京都	175人	54.6%	22.4%	7.5%	2.9%	12.6%
	静岡県内	40人	45.0%	22.5%	15.0%	5.0%	12.5%
	神奈川県	73人	59.7%	12.5%	11.1%	5.6%	11.1%
	その他	370人	62.5%	20.4%	7.6%	2.7%	6.8%
年代別	20代以下	7人	100.0%	0.0%	0.0%	0.0%	0.0%
	30代	35人	85.7%	5.7%	2.9%	2.9%	2.9%
	40代	131人	63.8%	16.9%	9.2%	1.5%	8.5%
	50代	262人	58.1%	22.7%	7.3%	4.2%	7.7%
	60代	196人	50.0%	23.0%	10.7%	2.6%	13.8%
	70代以上	42人	47.6%	23.8%	9.5%	4.8%	14.3%

■ … 全体+5ポイント以上 ■ … 全体-5ポイント以下

問7 返礼品として導入したらよいと思う熱海市の地場産品や体験などがあれば教えてください。

【自由記述】

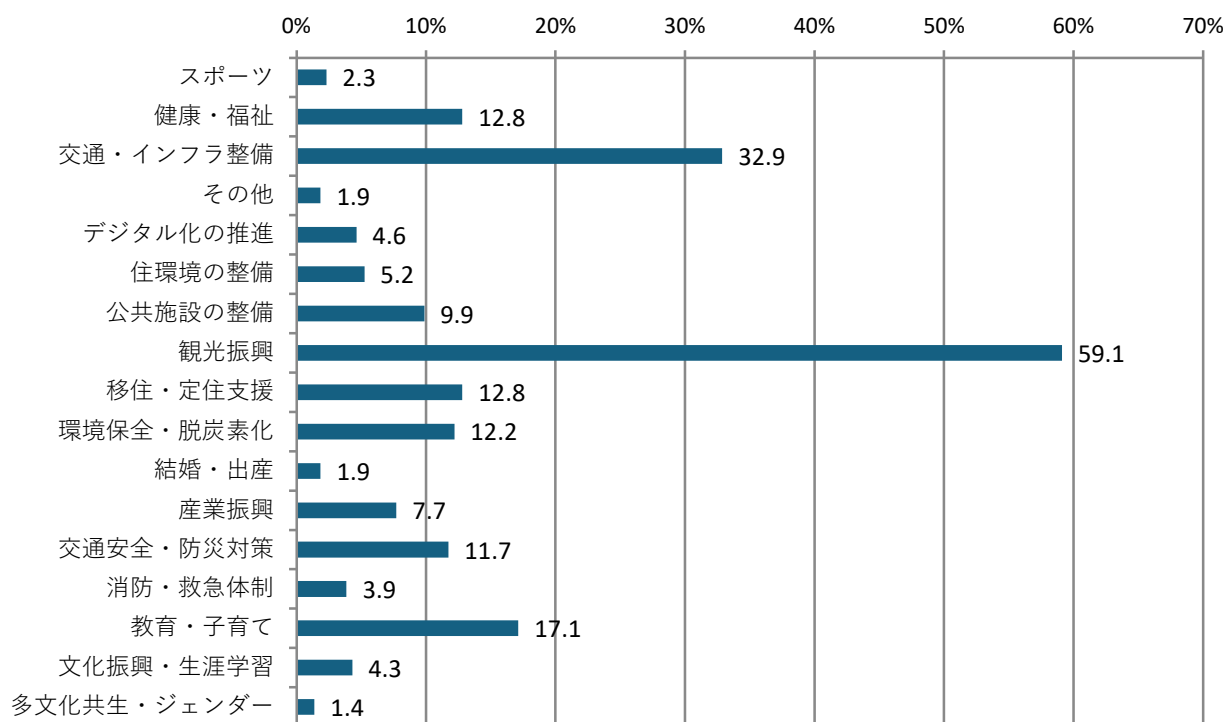
- ・ JTB の旅行券や補助券は時間と手間がかかり使いにくいので、加盟店で直接支払いが可能なデジタルで使える熱海 PAY の様なものがあると便利になります
- ・ MOA 美術館などの入場券
- ・ PayPay
- ・ あをきの干物（レンジで温められるもの）
- ・ いろいろなコースで使えるゴルフプレー券
- ・ おすすめの海産物
- ・ オプションツアーのようなもの。
- ・ お刺身関連
- ・ お寿司の食事券
- ・ お土産購入で使える商品券、1 円単位で使えるものがあります。
- ・ かまぼこ
- ・ ガラス細工
- ・ クルージング
- ・ スイーツクーポン券
- ・ すでにありますがホテル宿泊クーポンを、家族で同時に使えるようにして欲しい
- ・ スパなどでも使えるクーポン
- ・ タクシー観光
- ・ デジタルのホテル宿泊券
- ・ ハイパーひものクリエイターの干物
- ・ ペット可能なホテルを増やして欲しい
- ・ ポイント利用可能な宿泊施設の拡充
- ・ ホテルの花火が見れる部屋の確約 温泉フリーパス 起雲閣のだいたいジャム クラフトビール
- ・ 初心者向け釣り体験
- ・ ホテル利用時に使える土産品の割引券
- ・ マリンスポーツ
- ・ まるてん、MOA 美術館関連品
- ・ みかん
- ・ もっと高い金額の宿泊クーポン
- ・ もっと利用出来る飲食店を増やしてください。
- ・ レストランのテンポドーロの食事券
- ・ レモングミ
- ・ 移住体験
- ・ 一日自分だけのビーチ又は海辺
- ・ 飲食店で使えるグルメクーポン
- ・ 隠れた地場の物が沢山あるので広めて欲しい。下多賀の塩辛とか

- ・ 温泉で作った入浴剤や海産物、橙も有名なのでその商品を導入したらよいと思う。
- ・ 温泉と SPA (エステ) 券
- ・ 温泉の素
- ・ 温泉めぐり+グルメ体験
- ・ 温泉水
- ・ 果物があると嬉しい
- ・ 花火の日の観覧席,クルーズ,利用できるお店の拡大。
- ・ 花火の日限定の花火が見える部屋宿泊プラン
- ・ 海のアクティビティ体験
- ・ スコットの洋食
- ・ 海産物の干物、ラーメン、
- ・ 海水浴場の専用テントや浮き輪貸し出しと日帰り入浴がセットになったプラン。家族連れで一日目は観光して宿泊、二日目は朝から海水浴を楽しんで温泉に入ってからお土産を買って帰りたいです。
- ・ 海苔や鰹節など
- ・ 釜鶴の金目鯛煮付け
- ・ 三木製菓のお菓子のセットなど
- ・ 地引網体験など
- ・ 干物オーナーみたいな(今年獲れた魚を干物にして完成したら送ってもらえる)一緒に出来ばえを楽しみに待てるようなものも、より応援の気持ちが持ちやすくて良いかと思います。
- ・ 干物作り体験
- ・ 既存であれば確認不足で恐縮ですが、船を利用できる体験があれば。釣り、観光遊覧、移動手段など。
- ・ 現状で素晴らしいと思います。
- ・ 個別の旅アドバイザーの設置
- ・ 工芸品
- ・ 時間を持て余すことがあるので、美術館やレジャー施設・観光施設の年間パス(MOA美術館、起雲閣、アカオハーブガーデン)、手芸教室、農産物収穫、農地賃貸(普段の作物管理はお願いする)
- ・ 自分の趣味や好きなことになりますが、①梅園の梅を利用した梅酒作りや梅の発送②映画やドラマなどのロケ地巡礼など(普段入れない所など)③鉄道などの特別体験④朝日山公園や玄岳などを利用した謎解き+日帰り入浴体験など
- ・ 酒の肴になる地場産品
- ・ 食べ物周遊券、貸し自転車
- ・ 初島へ行く船のチケット
- ・ 初島周遊
- ・ 商店街などで使える商品券
- ・ 食べ歩き、体験、お土産購入に使える引き換え券
- ・ 人間ドックで利用できるホテル宿泊券

- ・ 人気スイーツ
- ・ 静岡の地酒
- ・ 沢庵。熱海他は極限られたデパートでしか扱っていないため
- ・ 地域1日周遊券
- ・ 地元コンパニオン
- ・ 地元の生活や歴史をみることのできるハイキング（地元食材のランチ付き）。干物の作り方や魚のさばき方などの体験学習。
- ・ 日帰り温泉手形のようなもの。
- ・ 熱海ゴルフクラブの年会費
- ・ 熱海というと昭和な良き時代のイメージがあるので、レトロな雑貨などあったら良いなと思いました。
- ・ 熱海の時間貸し駐車場代
- ・ 熱海ビール
- ・ 熱海プリンなど行列する商品
- ・ 熱海市内の1ヶ月間の体験居住、居住することによって新たな発見をしてもらい、将来的に市の発展への貢献や移住など考えてもらうための体験。
- ・ 熱海市内観光施設クーポン、レンタカー
- ・ 熱海富士関の品
- ・ 熱海文学館予定地見学など
- ・ 麦まんじゅう
- ・ 秘宝館入館+ロープウェイ券、ローズガーデン入園など
- ・ 別荘体験
- ・ 麺類の種類増えるといい
- ・ 野菜
- ・ 養殖サーモン
- ・ 旅館で出されている調理済のお魚や料理。

問 8 ふるさと納税による寄附金を活用して熱海市に特に取り組んでもらいたいテーマを教えてください。【〇はいくつでも】

「観光振興」が59.1%と最も多く、次いで「交通・インフラ整備」が32.9%、「教育・子育て」が17.1%などとなっています。



■クロス分析

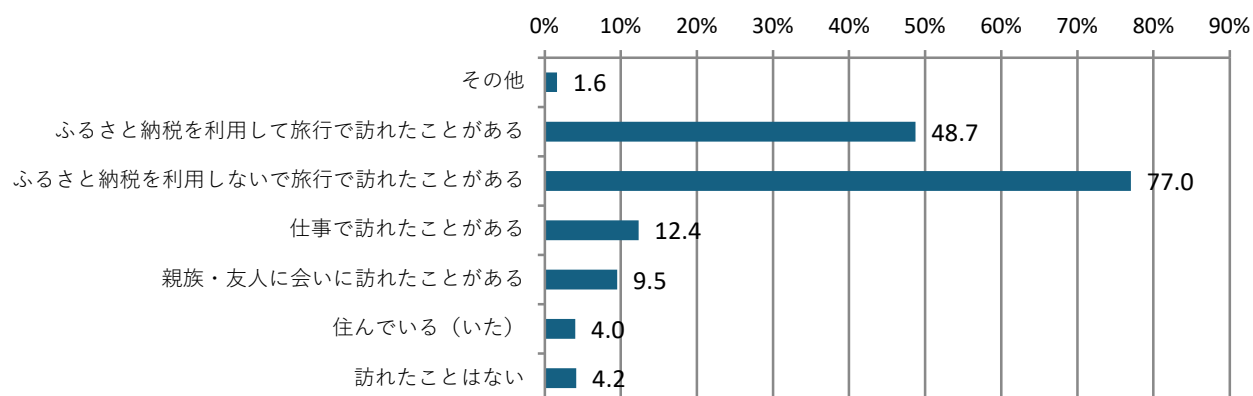
- ✓ 【熱海市（居住地）】の「移住・定住支援」「交通・インフラ整備」「公共施設の整備」といった項目が全体よりも高いポイントとなっていることから、自身が居住する自治体での改善してほしい要素にこれらの項目が含まれていると考えられる。
- ✓ 【20代以下】の「観光振興」「教育・子育て」が全体よりも高いポイントとなっており、若い世代の関心の分野であると考えられる。

	n	スポーツ	その他	デジタル 化の推進	移住・定 住支援	環境保 全・脱炭 素化	観光振興	教育・子 育て	結婚・出 産	健康・福 祉	交通・イ ンフラ整 備	交通安 全・防災 対策	公共施設 の整備	産業振興	住環境の 整備	消防・救 急体制	多文化共 生・ジェ ンダー	文化振 興・生涯 学習
全体	673人	1.1%	0.6%	2.5%	6.5%	5.7%	30.2%	8.3%	0.9%	6.2%	16.0%	5.3%	5.4%	3.7%	2.7%	1.9%	0.8%	2.1%
居住地	熱海市	7人	0.0%	0.0%	0.0%	14.1%	0.0%	32.2%	10.6%	0.0%	0.0%	25.1%	0.0%	18.0%	0.0%	0.0%	0.0%	0.0%
	東京都	268人	1.5%	0.4%	4.5%	7.7%	5.7%	30.3%	6.9%	0.8%	4.2%	15.7%	4.5%	6.4%	3.7%	2.7%	2.2%	0.9%
	静岡県内	34人	0.0%	0.2%	0.0%	4.3%	0.8%	33.2%	9.4%	3.4%	10.5%	17.6%	6.4%	8.7%	0.0%	5.4%	0.0%	0.0%
	神奈川県	120人	1.1%	0.9%	1.9%	7.0%	5.8%	28.5%	6.6%	0.2%	7.5%	16.8%	7.4%	2.3%	3.5%	4.7%	2.5%	0.5%
	その他	244人	0.7%	0.9%	0.5%	4.8%	6.6%	30.6%	10.9%	1.0%	7.9%	15.5%	5.4%	5.0%	4.3%	1.5%	1.4%	0.9%
出身地	熱海市	15人	0.0%	0.0%	5.5%	5.7%	1.1%	14.4%	13.2%	0.0%	13.1%	15.8%	7.9%	7.7%	6.2%	2.8%	6.7%	0.0%
	東京都	175人	1.5%	0.1%	3.5%	6.2%	6.6%	29.9%	7.4%	0.0%	6.0%	18.7%	6.6%	4.4%	3.1%	2.8%	1.9%	0.0%
	静岡県内	40人	0.0%	0.2%	3.0%	7.0%	5.9%	25.0%	7.9%	2.8%	5.9%	17.6%	10.0%	8.3%	1.3%	3.2%	2.1%	0.0%
	神奈川県	73人	1.4%	0.9%	2.5%	8.6%	4.2%	33.4%	3.9%	0.0%	3.2%	12.6%	7.6%	5.1%	4.7%	5.6%	2.0%	0.7%
	その他	370人	1.2%	0.7%	1.8%	6.1%	5.9%	30.8%	9.4%	1.4%	6.6%	15.5%	3.9%	5.5%	3.9%	2.1%	1.6%	1.3%
年代別	20代以下	7人	0.0%	0.0%	0.0%	0.0%	0.0%	46.4%	34.2%	0.0%	1.8%	17.6%	0.0%	0.0%	0.0%	0.0%	0.0%	0.0%
	30代	35人	1.2%	0.2%	6.3%	5.2%	6.0%	24.1%	4.9%	5.1%	1.5%	16.3%	1.9%	10.1%	5.8%	5.6%	1.5%	1.5%
	40代	131人	0.0%	0.9%	2.6%	5.1%	3.7%	30.0%	13.0%	2.1%	8.4%	17.1%	2.8%	4.5%	4.0%	2.1%	1.7%	1.2%
	50代	262人	1.2%	0.7%	2.1%	8.8%	5.2%	31.0%	8.3%	0.4%	6.2%	16.5%	5.8%	3.2%	3.1%	3.6%	1.1%	0.6%
	60代	196人	1.8%	0.3%	2.3%	5.4%	8.1%	29.4%	6.3%	0.0%	6.3%	14.6%	7.5%	7.0%	3.6%	1.8%	2.8%	0.8%
	70代以上	42人	1.6%	1.0%	1.3%	3.4%	4.7%	33.1%	5.3%	0.0%	5.4%	18.5%	5.2%	8.4%	4.3%	0.0%	3.1%	0.0%

■・・・全体+5ポイント以上 ■・・・全体-5ポイント以下

問9 あなたは熱海市を訪れたことはありますか？【〇はいくつでも】

「ふるさと納税を利用しないで旅行で訪れたことがある」が77.0%と最も多く、次いで「ふるさと納税を利用して旅行で訪れたことがある」が48.7%、「仕事で訪れたことがある」が12.4%などとなっています。



■クロス分析

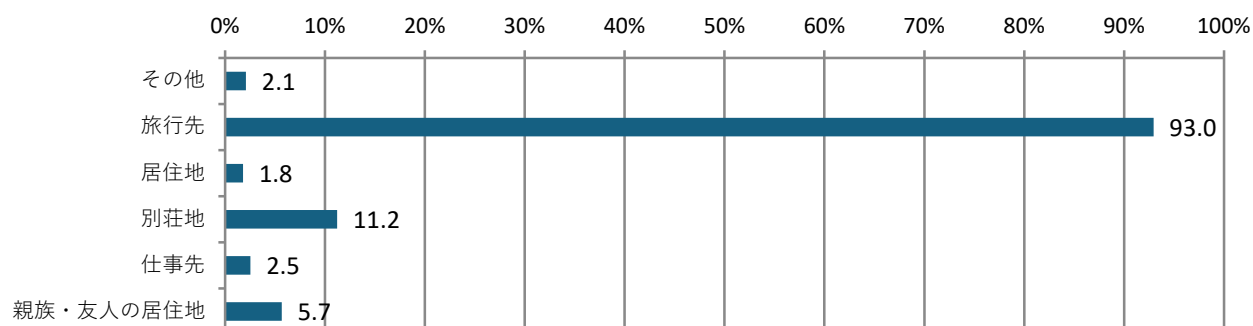
- ✓ 「ふるさと納税を利用しないで旅行で訪れたことがある」ことが多い層として【神奈川県（出身地）】や【70代以上】の方が挙げられる。
- ✓ 【静岡県内（出身地）】の「ふるさと納税を利用して旅行で訪れたことがある」が39.5%と全体の傾向よりも高いことがわかる。

	n	その他	ふるさと納税を利用して旅行で訪れたことがある	ふるさと納税を利用しないで旅行で訪れたことがある	仕事で訪れたことがある	住んでいる（いた）	親族・友人に会いに訪れたことがある	訪れたことはない
全体	673人	1.1%	31.8%	49.2%	7.2%	2.1%	5.4%	3.2%
居住地	熱海市	7人	0.0%	53.6%	29.2%	0.0%	0.0%	17.2%
	東京都	268人	1.4%	32.1%	49.9%	7.9%	2.1%	1.0%
	静岡県内	34人	3.2%	31.3%	45.2%	8.9%	1.6%	0.0%
	神奈川県	120人	0.2%	29.3%	55.9%	5.5%	3.5%	1.1%
	その他	244人	0.8%	32.0%	46.2%	7.2%	1.6%	7.3%
出身地	熱海市	15人	5.8%	6.3%	4.7%	4.3%	59.4%	19.6%
	東京都	175人	1.5%	32.3%	52.4%	7.4%	1.0%	0.6%
	静岡県内	40人	2.6%	39.5%	40.0%	5.4%	2.1%	10.2%
	神奈川県	73人	0.6%	26.7%	46.6%	10.9%	4.4%	4.8%
	その他	370人	0.6%	32.3%	50.5%	6.9%	0.5%	4.7%
年代別	20代以下	7人	0.0%	20.4%	31.3%	0.0%	0.0%	12.1%
	30代	35人	0.0%	36.3%	41.2%	9.8%	5.3%	2.8%
	40代	131人	0.3%	32.7%	49.8%	4.6%	3.0%	4.2%
	50代	262人	1.8%	32.2%	49.5%	8.1%	1.5%	4.9%
	60代	196人	0.8%	31.9%	48.6%	7.6%	1.4%	6.8%
	70代以上	42人	1.5%	22.8%	58.6%	8.2%	3.7%	5.2%

■…全体+5ポイント以上 ■…全体-5ポイント以下

問10 あなたにとって熱海市はどんなところですか？【〇はいくつでも】

「旅行先」が93.0%と最も多く、次いで「別荘地」が11.2%、「親族・友人の居住地」が5.7%などとなっています。



■クロス分析

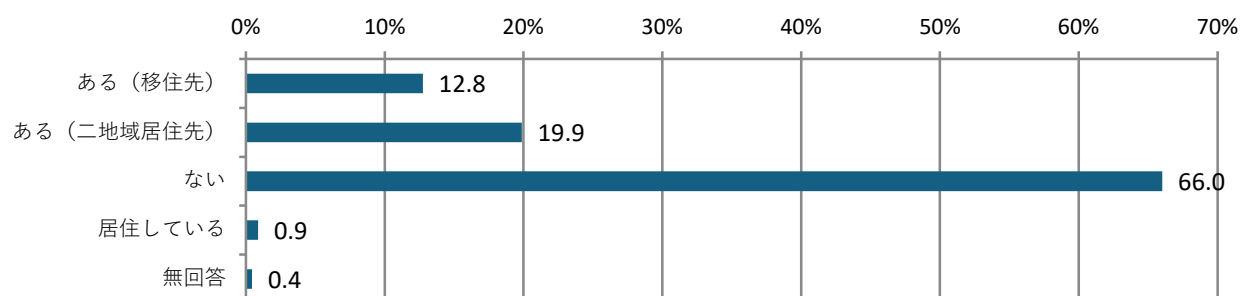
- ✓ 「別荘地」の回答は【東京都(居住地)】【70代以上】が多い。
- ✓ 【その他(居住地)】の「旅行先」が 87.3%と全体の傾向よりも高いことから、遠方からも本市への旅行ニーズが高いことが伺える。

		n	その他	旅行先	居住地	別荘地	仕事先	親族・友人の居住地	総計
全体		673人	1.4%	81.5%	1.6%	9.5%	2.0%	4.0%	100.0%
居住地	熱海市	7人	0.0%	100.0%	0.0%	0.0%	0.0%	0.0%	100.0%
	東京都	268人	1.6%	76.9%	2.1%	12.7%	2.0%	4.8%	100.0%
	静岡県内	34人	2.6%	83.2%	2.4%	3.3%	3.0%	5.5%	100.0%
	神奈川県	120人	2.3%	79.8%	3.6%	8.9%	2.0%	3.4%	100.0%
	その他	244人	0.5%	87.3%	0.0%	6.9%	2.0%	3.2%	100.0%
出身地	熱海市	15人	11.9%	19.3%	6.1%	5.6%	5.1%	52.1%	100.0%
	東京都	175人	1.8%	81.9%	1.2%	10.6%	1.3%	3.1%	100.0%
	静岡県内	40人	1.9%	74.6%	2.9%	13.6%	1.4%	5.7%	100.0%
	神奈川県	73人	0.0%	79.9%	3.9%	11.8%	0.5%	3.9%	100.0%
	その他	370人	1.0%	84.7%	1.0%	8.1%	2.6%	2.6%	100.0%
年代別	20代以下	7人	0.0%	100.0%	0.0%	0.0%	0.0%	0.0%	100.0%
	30代	35人	0.0%	83.7%	4.3%	8.4%	3.0%	0.6%	100.0%
	40代	131人	0.5%	81.5%	1.1%	7.8%	5.0%	4.1%	100.0%
	50代	262人	0.6%	82.7%	1.5%	9.2%	1.5%	4.6%	100.0%
	60代	196人	2.4%	80.9%	1.9%	9.4%	1.0%	4.4%	100.0%
	70代以上	42人	5.4%	74.8%	0.0%	17.9%	0.0%	1.9%	100.0%

■ … 全体+5ポイント以上 ■ … 全体-5ポイント以下

問11 熱海市を移住先や二地域居住先として考えたことはありますか？【1つに〇】

「ない」が66.0%と最も多く、次いで「ある（二地域居住先）」が19.9%、「ある（移住先）」が12.8%などとなっています。



■クロス分析

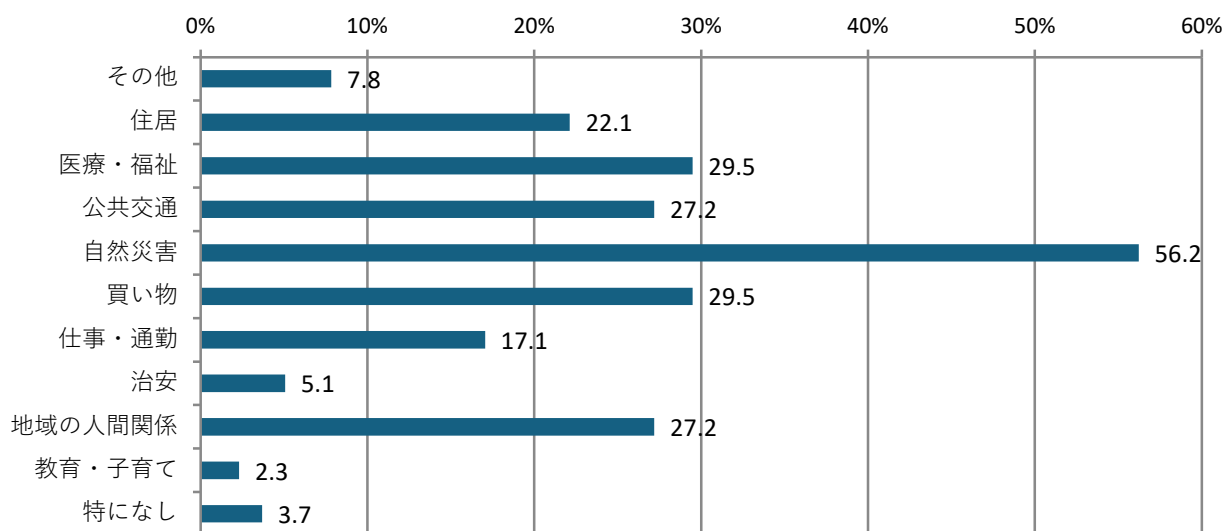
- ✓ 「ある（移住先）」の回答が多い層として【熱海市（出身地）】【神奈川県（出身地）】となり、この層の移住ニーズが高い。
- ✓ 【40代】より下の世代において「ない」の割合が全体の傾向よりも高いことから、若年層への要望が低いことが推察される。

		n	ある (移住先)	ある (二地域居 住先)	ない	居住している
全体		673人	12.7%	19.9%	66.5%	0.9%
居住地	熱海市	7人	14.3%	14.3%	57.1%	14.3%
	東京都	268人	15.3%	26.1%	57.5%	1.1%
	静岡県内	34人	17.6%	17.6%	64.7%	0.0%
	神奈川県	120人	13.6%	21.2%	64.4%	0.8%
	その他	244人	8.7%	12.9%	78.0%	0.4%
出身地	熱海市	15人	26.7%	40.0%	33.3%	0.0%
	東京都	175人	13.1%	25.1%	60.0%	1.7%
	静岡県内	40人	15.0%	20.0%	60.0%	5.0%
	神奈川県	73人	23.9%	23.9%	52.1%	0.0%
	その他	370人	9.8%	15.7%	74.3%	0.3%
年代別	20代以下	7人	0.0%	0.0%	100.0%	0.0%
	30代	35人	8.6%	8.6%	82.9%	0.0%
	40代	131人	9.2%	13.7%	77.1%	0.0%
	50代	262人	15.8%	17.3%	65.8%	1.2%
	60代	196人	11.7%	28.1%	58.7%	1.5%
	70代以上	42人	16.7%	31.0%	52.4%	0.0%

■ … 全体+5ポイント以上 ■ … 全体-5ポイント以下

問12 問11で熱海市を移住先・二地域居住先の候補として考えたことがある方にお聞きます。
熱海市を居住先に選ぶ際に不安に思うことはなんですか？【〇はいくつでも】

「自然災害」が56.2%と最も多く、次いで「医療・福祉」「買い物」が29.5%、などとなっています。



■クロス分析

- ✓ 【熱海市（出身地）】の「買い物」「仕事・通勤」といった項目が全体よりも高いポイントとなっていることから、居住をしていた時の経験からこれらの要素が不安要素となっている可能性がある。
- ✓ 【30代】の「買い物」「仕事・通勤」、【70代以上】「医療・福祉」「公共交通」が全体よりも高いポイントとなっており、世代ごとに不安要素が異なっている。

		n	その他	住居	医療・福祉	公共交通	自然災害	買い物	仕事・通勤	治安	地域の人 間関係	教育・子 育て	特になし
全体		220人	3.5%	9.8%	12.7%	11.9%	24.7%	13.1%	7.6%	2.2%	11.9%	1.0%	1.6%
居住地	熱海市	2人	0.0%	0.0%	0.0%	25.0%	25.0%	25.0%	0.0%	0.0%	0.0%	25.0%	0.0%
	東京都	111人	3.1%	10.4%	12.0%	10.8%	22.8%	13.1%	8.1%	2.7%	13.5%	0.8%	2.7%
	静岡県内	12人	4.3%	13.0%	8.7%	8.7%	26.1%	13.0%	17.4%	0.0%	4.3%	4.3%	0.0%
	神奈川県	41人	4.0%	8.0%	11.0%	16.0%	23.0%	15.0%	7.0%	4.0%	11.0%	0.0%	1.0%
	その他	54人	3.9%	9.7%	17.5%	10.7%	31.1%	10.7%	4.9%	0.0%	10.7%	1.0%	0.0%
出身地	熱海市	10人	4.8%	14.3%	4.8%	14.3%	4.8%	23.8%	28.6%	0.0%	4.8%	0.0%	0.0%
	東京都	67人	1.3%	11.3%	11.3%	11.9%	27.7%	11.3%	5.7%	3.8%	12.6%	0.6%	2.5%
	静岡県内	14人	8.0%	8.0%	16.0%	8.0%	36.0%	12.0%	4.0%	0.0%	4.0%	4.0%	0.0%
	神奈川県	34人	5.7%	8.6%	12.9%	14.3%	25.7%	14.3%	2.9%	4.3%	8.6%	1.4%	1.4%
	その他	95人	3.7%	8.8%	14.7%	11.5%	22.6%	12.9%	8.3%	0.9%	14.3%	0.9%	1.4%
年代別	20代以下	0人	0.0%	0.0%	0.0%	0.0%	0.0%	0.0%	0.0%	0.0%	0.0%	0.0%	0.0%
	30代	6人	0.0%	11.8%	5.9%	17.6%	17.6%	23.5%	17.6%	0.0%	5.9%	0.0%	0.0%
	40代	30人	5.2%	8.6%	6.9%	8.6%	22.4%	10.3%	20.7%	1.7%	12.1%	3.4%	0.0%
	50代	86人	4.7%	11.0%	12.0%	12.6%	25.1%	12.0%	5.8%	1.0%	12.6%	1.0%	2.1%
	60代	78人	2.1%	9.5%	13.7%	10.5%	25.3%	14.7%	5.3%	3.7%	13.7%	0.0%	1.6%
	70代以上	20人	2.6%	5.3%	26.3%	18.4%	26.3%	7.9%	2.6%	2.6%	2.6%	2.6%	2.6%

■・・・全体+5ポイント以上 ■・・・全体-5ポイント以下

問13 こんな取組があれば熱海市への関わり・来訪頻度が増えると思うことがあれば教えてください

い。【自由記述】

- 商店街の人混みがもっと流れやすくなるような工夫が必要だと思います。
- 観光地が増えれば
- 花火の季節に泊まりたい
- 駐車場の確保・空いてる駐車場が分かるアプリ
- 冬の熱海を楽しめるイベント
- 沢山訪問しているのでありません。
- 引き続き多世代に向けた取り組み楽しみ
- 日本の文化、熱海の文化を発信をし続けてくれることです。
- 道路の整備による渋滞緩和、歩道の充実。
- 宿泊費の補助
- 渋滞や混雑の解消
- 美術館に行くことが多い。
- 大人が行く場所、子供若い人が多すぎる
- 日帰りでも入れる安価な温泉施設の増加
- 幼児連れて行ったが、街としての魅力はなかった。自然がたくさんあるのに、自然や水辺を安全に楽しめる公園やアスレチックがない。
- 花火をもっと定期的に上げて下さい
- 先日久しぶりに訪れましたが、春休みと言うこともあり若者のグループが多く見受けられ、以前よりも賑わいを見せていたのをうれしく思いました。若者受けする映えスイーツのお店が混んでいたのもそのあたりのアップデートをしていくことが必要かと感じます。同時に老舗もバックアップしていくとよいと思います。
- 港祭り
- 短期で住めるマンション
- 有名人（ミュージシャン、文化人、など）のイベント
- 年間来訪実績回数により、入浴施設一回無料や、特典施策
- バスの老人パス
- 今のままで充分です
- 夏の花火を優先席で見られるような優待
- 家族連れで楽しめる場所を増やしてほしい。
- アカオのような昭和レトロ好きにはたまらない建物、街並みが生きる施策を。その手のグッズがあれば買う
- 周遊バス
- 子どもが楽しめるイベント（花火、海上アトラクション）
- 湯巡りイベント
- 熱海駅とホテルや旅館を結ぶシャトルバス
- 周辺市町の観光施設との連携による割引やスタンプラリーなど。
- バスの拡充 湯河原駅から熱海駅の間
- 美味しいお店

- オーバーツーリストのイメージが強く、来訪は控えた方が良さそうというイメージの払拭
- 宿泊しやすい手頃な料金のプラン
- 博物館など教育的な訪問先の充実化
- 高級リゾートホテルの増加
- リピーター割引
- 駅中および駅近の環境整備 バリアフリーの充実化
- 津波や地震が発生した際の避難が確実にできるか、安全面の心配が少なくなればより訪れたい
- 花火大会、綺麗な海水浴場
- 観光周遊バス
- バブル時代の活気
- 駐車場を増やして欲しい。
- 季節ごとのイベント(世代のターゲットをしばった。)子育て世代なので子供が楽しいものだと嬉しい。交通機関の充実。車離れが進んでいるので。駅前レンタカー等でも。
- 治安維持のアピール、不法移民対策の定常的アピール
- 電車よりも安く、新宿や吉祥寺から熱海へ直通のバスがでていたら頻度が増えると思います。熱海市内の観光地をまわるで100円バス等もあると頻度が増えると思います
- 坂の住みにくさをプラスに変える方法 バス、電動自転車 etc
- 最近、とても良くなったと思いますが坂が多いのが難点ですね。見晴らしの良いところに、素敵な図書館が欲しい。
- ふるさと納税での使い勝手が非常に悪いのにガッカリしました。
- カジノ誘致
- 温泉地であることを活かしたマラソン大会やトライアスロン大会
- 移住や二拠点のマンションなどの不動産購入時の斡旋や優遇
- 医食同源をふまえた食事を提供してくださるホテルなど有ると良いのでは…
- 家族で楽しめるグランピングや会員制のリゾートホテル、健康維持向上のための施設
- 夕食をホテル以外の店舗を利用した際の割引チケットや、夜の海岸沿いのイベントなど
- 二拠点居住は真剣に考えたいと思っています。(既におありかも知れませんが)「居住体験会」や「地域イベント体験会」などありますととても嬉しいです。
- 最近、若い人が多くてにぎやかなイメージなので、静かに過ごせる宿や美術館が増えたらいいと思います。
- 移住する場合、東京からの往復交通費や居住に関する賃貸料金の割引などあれば、実現可能性が高まります。
- 商店街 宿泊宿クーポン
- 源泉の良さ、他地域との違いなど
- 大阪、熱海間の新幹線格安チケット
- 宿泊者用の無料駐車場
- 熱海駅周辺の駐車場が少なく高すぎる
- 首都圏からの直行的なアクセスの整備
- 新幹線の停車回数や花火の回数
- 温泉街の賑わい維持向上

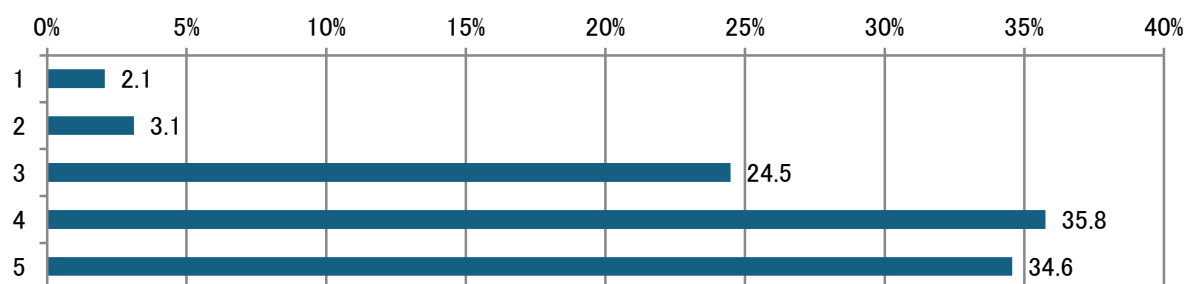
- お得に旅ができる特典を作る。電車と宿泊をセットでもっとお得に旅ができるのであれば、頻回に訪れたい。
- 安全第一 過去の掛け崩れの大災害の印象強い 海直ぐ崖の聳り立つ地形万全の安全を??
- 企業誘致
- 特に山側の交通利便性が高くなれば、長期滞在（のんびり過ごす）のにも適してくると思います
- 歴史と夕暮れの浜辺、花火大会をアピール
- 定期的な防災対策
- 熱海はコロナ禍後、積極的に街を上げて改善に取り組んでおられるので、素晴らしいと思っています。
- 観光案内の手引き、季節ごとのメディア露出、高崎で行っているような絶飯リストなど
- 我が家から近いのでよく行かせていただいています。
- ゆっくりできる場所、休憩所
- 実現が可能・不可能は別といたしまして、参考なのですが40年ほど前、学生時分に海外のスイスと英国に居住しており、当時、同級生のご両親の中にカジノ王やアラブの石油王、日本の有名な方もいらっしゃいましたが、日本に一時帰国の際に同級生を連れ来て、1ヶ月ほど現在の自宅と熱海の親族の家に滞在したのですが、その際に熱海はフランスのモナコ王国に非常に似ているから、カジノを作ったりFIをやったらと言う話が出たことがありました。日本ではカジノは違法であり教育に悪い。FIは危ない・うるさいの一言で反対される話をしたところ友人からは、日本は欧州から30年、米国から50年程遅れていると指摘をされショックでした。カジノやFIが無理ならショッピングセンターを作って海外の超高級ブランドのB級品を売る大型店を建設して大勢人を呼べば観光とショッピングで有名になるよ、ヨーロッパのブランドメーカーとの交渉はするから日本でやってみないという話がありました。私も日本国内で提案したことがありましたが、企業のお偉方さんが口をそろえて、「そんなの日本ではありえない」の一言であしらわれたり門前払いの経験があります。今ではアウトレットなど大型ショッピングセンターは当たり前ですが、それで前置きが長くなりましたが、近年熱海市では芸能のロケが頻繁に行われ、幼少期からお世話になっている熱海市内の建築業者の社長が「同級生の市職員が一人でロケの担当しているんだ」とお話を聞いたことがあり、いろいろと取り組まれているんだなという印象でした。ただその時に私が思ったのは、今は時代が当時と違うので、FIは無理でもラリーカーによる市内走行イベントや、国内外の観光客を増やすためにブルガリ、シェラトン、リッツ等などの高級ホテルが来てくれたら就職してしまいたいくらいです。または教育面で文科省許可の上でインターナショナルスクール（教育・文化・マリンスポーツ・町作り・観光などを教える学部、や直接ビジネスに関わらせるなど）を作り国籍を問わず世界中から学生を呼ぶ。もう一点は最近かなり熱海市内でも増えているので考えることも無いですが、東京の原宿みたいな環境をそっくり移すような町作り等も考えております。最後になりますが、日本だと難しくあまり参考にはなりません、自分自身が常に思っ日々行いたいことを書かせて頂きました。以上です。
- ジャズフェスや映画祭、クラシック音楽祭の実施
- 熱海市に関わる見学会等
- 子育て支援が充実している
- 混雑が緩和され、マナーがよく、綺麗な街になれば。
- 高齢者でも安心して歩けるような工夫
- 道路の整備を急いで欲しい。
- 車で気軽に行ける定食屋があったり、渋滞が解消されていたり、上質で建物が広く車で行ける泉質にこだわった源泉かけ流しの良質な日帰り温泉があると、よりいきたいと思う

- タクシーの利便性
- 今のような観光の努力が深くなれば。
- 一人旅にも対応した食事所、旅館の増加
- 夕食がない温泉宿の拡充
- 移住援助
- 文化人も多いので、有料でいいのでパーティとか交流会、食事会、クラブなどあるといいかもしれない
- 各宿泊施設の清潔度と料理内容の充実。
- 電車で行った際、駅から海等へ徒歩で移動する場合のルートが急な坂や道が悪く大変でした。その為、電車利用の場合は送迎付きホテルと駅前の店舗の利用のみで終わってしまいます。徒歩で移動する場合のルート等が改善される事を期待します。
- 商店街の活性化と宿泊施設の内容充実
- 観光資源のリブランド
- 名古屋圏からのアクセスの充実
- 熱海の新鮮な魚介を使った料理教室や、地元の食材を巡るフードツアー。老舗旅館の料理人による特別ディナープランや、若手料理人による革新的な料理の提供。熱海ブランドの食材やお土産品を開発し、オンライン販売も強化。
- 今のままで
- 日帰りで利用できる温泉施設
- 熱海の美味しい食材と全国の美味しいお酒やクラフトビールが飲めるイベントが定期的にあったら、季節を感じながらいろんな組み合わせをして食べたり飲んだりしてみたい。
- 初心者でも楽しめるシニアハイキングの後に温泉を利用出来るなど
- ペットと泊まれるホテルやペット可の飲食店が増えるとよい。
- 海的环境
- コスパの良い飲食店(地元店は殿様商売が多い印象)、オーバーツーリズムではない状態、小田原熱海間の渋滞解消、子供が楽しめる場所の増加
- 熱海駅前をはじめとする、商店街を含めた大規模再開発を望む。
- レトロとモダンの融合、古き良き熱海が好きです。
- ペット可のラグジュアリーホテルがあれば
- 自然探索
- 新たな魚介類や農産物
- 駅前商店街の充実
- 昼間の商店街の混雑対策、夕方以降のシャッター商店街対策、路上喫煙対策
- ジャズの生演奏とか
- ふるさと納税した後に相手の立場にたった行動が必須
- 温泉旅行の宿泊費補助
- 近年、若い人をターゲットにした感が強く、年配者が移住を検討したり、度々訪れたいと思えるような落ち着いた町作りをしてほしい
- 地場産業に力を入れて、宣伝して欲しい。
- 作り物のような土産品ではない地元商材の販売。以前、海辺のイベント市場での地元産の商品購入が楽しかったです。

- 個室温泉
- 老後も住めるような施設や仕組みがあればいいです
- 海を綺麗に保つ
宿泊税の取りやめ
- 海の幸を海辺で満喫するような会食コース
- 大きなウォータースライダーやプールなどがある大型レジャー施設
- 熱海駅前の荷物預かりスペースの増加
- 飲食代金が観光価格となっているお店が多い気がします。こちら地元でもあんなに安くて美味しい物があるのに、折角寄っても高い上にこちらに比べて味が???となることが多いです。それが原因で足が遠のいてしまう事はあるかと思います。
- 伊豆山地方も含めたデリバリーサービスの充実
- 食べ歩き以外の楽しみ、金曜や土曜の花火開催
- 大きなショッピングモール
- ゴルフ宿泊プラン 海上花火鑑賞しながらの夕食付き宿泊プラン
- パノラマツアー
- ふるさと納税での旅行クーポンがまず良いアイデアだと思います。来訪頻度の意味では、熱海駅最寄りの観光地以外の魅力もさらに発信していけるといいのではないのでしょうか。
- 動物同伴可能のショップ。レストラン等。
- 熱海駅に新幹線のぞみの停車。1時間に1本くらい。
- 静岡市在住でして、車で三島から熱海への山越えが辛いですが、道路整備は環境負荷にもなりますし悩ましいです。いまを維持で十分ではないでしょうか
- 東京から近いので、その辺りをもっとアピールする。
- 高齢の方が昔の新婚旅行の話をされていたので、シルバームーンや若い世代に昭和の時代をエモーショナルに感じてもらえる体験など
- AIバスの巡回
- 熱海市というより不便な場所にあるホテルがきちんと送迎してくれること。いいなと思ってても車がないので行けない。
- 飲食店が少ないのが残念。高齢者用マンションの老朽化も残念なので、立地を活かして高齢者がついの棲家にできるようなマンションを建設してほしい。東京の人が行く温泉地としては熱海は気候が良いが、箱根は冬寒いので、東京近郊の高齢者は東京に出やすい熱海に住みことに憧れているので、高齢者にも優しい街作りをしてほしい。後楽園ホテルはとても良いが、若い人に人気のため、中高年以上の人は行きにくくて残念。駅の近くのお店も混雑している所と駅近の古いビルなど閑散としている所との落差が残念。
- アーティスト支援
- 常に何かやっている・ある、が印象付けば問題なく訪れると思います。常に抽選でプレゼントありは喜ばれると思います。子育て世代には、子供との共有するモノ・コト。高齢者には、慰労・食事・温泉。。。

問 14 熱海市のふるさと納税の満足度を教えてください。【1つに〇】

「4」が35.8%と最も多く、次いで「5」が34.6%、「3」が24.5%などとなっています。



■クロス分析

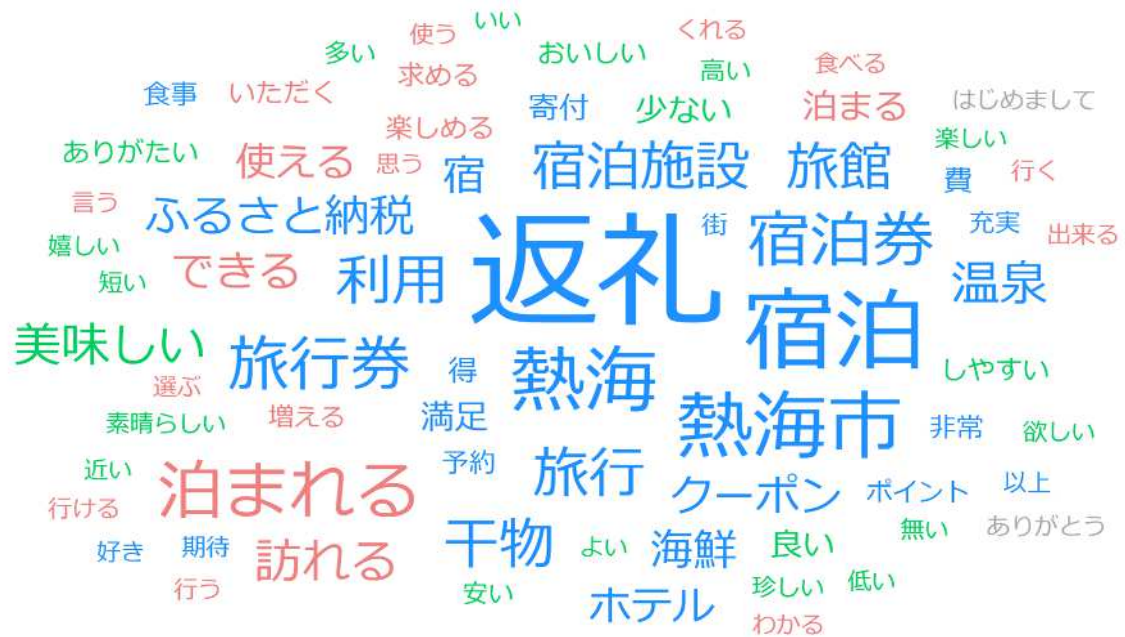
- ✓ 「5」の回答が多い層として【静岡県内（出身地）】【20 代以下】から【40 代】となり、この層はふるさと納税に満足している方が多い。

		n	1	2	3	4	5
全体		673人	2.1%	3.1%	24.3%	36.0%	34.5%
居住地	熱海市	7人	0.0%	14.3%	57.1%	14.3%	14.3%
	東京都	268人	2.2%	4.1%	22.8%	34.3%	36.6%
	静岡県内	34人	2.9%	0.0%	35.3%	29.4%	32.4%
	神奈川県	120人	0.0%	4.2%	17.5%	40.8%	37.5%
	その他	244人	2.9%	1.7%	27.0%	36.9%	31.5%
出身地	熱海市	15人	0.0%	6.7%	46.7%	26.7%	20.0%
	東京都	175人	2.3%	5.1%	22.9%	32.0%	37.7%
	静岡県内	40人	0.0%	0.0%	37.5%	20.0%	42.5%
	神奈川県	73人	2.7%	5.5%	19.2%	49.3%	23.3%
	その他	370人	2.2%	1.9%	23.8%	36.9%	35.2%
年代別	20代以下	7人	0.0%	0.0%	0.0%	14.3%	85.7%
	30代	35人	2.9%	0.0%	14.3%	34.3%	48.6%
	40代	131人	0.8%	1.5%	16.0%	39.7%	42.0%
	50代	262人	3.1%	2.3%	26.7%	34.7%	33.2%
	60代	196人	1.0%	4.6%	28.1%	35.2%	31.1%
	70代以上	42人	4.8%	9.5%	31.0%	38.1%	16.7%

■ … 全体+5ポイント以上

■ … 全体-5ポイント以下

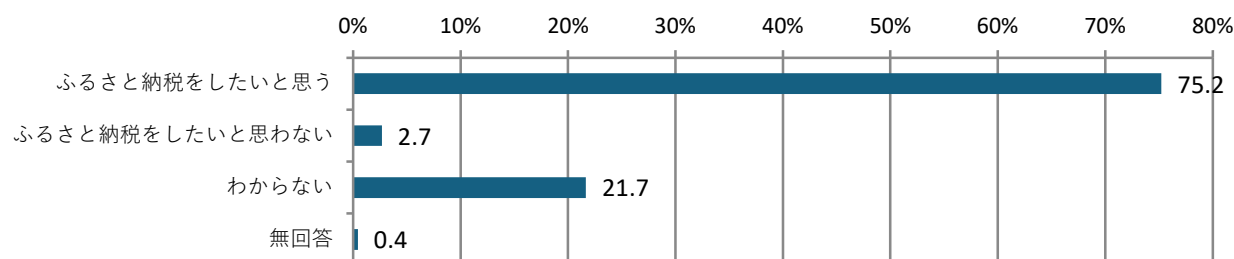
問|4-| 満足度の理由を教えてください 【自由記述】



※AI テキストマイニング「User Local」より

問 15 今後も熱海市へふるさと納税をしたいと思いますか？ 【1つに〇】

「ふるさと納税をしたいと思う」が75.2%と最も多く、次いで「わからない」が21.7%、「ふるさと納税をしたいと思わない」が2.7%などとなっています。



■クロス分析

- ✓ 「したいと思う」の回答が多い層として【神奈川県(居住地)】【熱海市(出身地)】【20代以下】となり、この層はふるさと納税に継続してくれる可能性が高い。
- ✓ 「わからない」の回答が多い層として【60代】【70代以上】となり、この層は今後のふるさと納税の継続には追加の呼びかけ・施策が必要と考えられる。

		n	ふるさと納税をしたいと思う	ふるさと納税をしたいと思わない	わからない
全体		673人	75.7%	2.5%	21.7%
居住地	熱海市	7人	42.9%	14.3%	42.9%
	東京都	268人	76.0%	3.4%	20.6%
	静岡県内	34人	76.5%	0.0%	23.5%
	神奈川県	120人	86.6%	0.8%	12.6%
	その他	244人	71.0%	2.5%	26.6%
出身地	熱海市	15人	93.3%	0.0%	6.7%
	東京都	175人	74.9%	3.4%	21.7%
	静岡県内	40人	80.0%	0.0%	20.0%
	神奈川県	73人	77.8%	1.4%	20.8%
	その他	370人	74.2%	3.0%	22.8%
年代別	20代以下	7人	100.0%	0.0%	0.0%
	30代	35人	74.3%	2.9%	22.9%
	40代	131人	79.4%	0.8%	19.8%
	50代	262人	78.2%	3.8%	18.0%
	60代	196人	70.3%	2.1%	27.7%
	70代以上	42人	69.0%	4.8%	26.2%

■ … 全体+5ポイント以上

■ … 全体-5ポイント以下

問16 ふるさと納税とは別の形で、熱海市のために何かしたいことはありますか？ 【自由記述】

- 観光
- 街の活性化・繁栄
- 若者の集まる街にする。
- 食事とおんせんでお金を使いたい。
- 旅行にいき、色々なことにお金を使う
- 農業、漁業のボランティア活動
- 花火をもっと定期的にして欲しい
- 環境美化改善の支援
- カルチャーイベント
- 宿泊施設の増設
- IT、DX の専門知識を活かして貢献できることがあれば、機会があれば協力したいと思います
- 初島レモンサイダー・レモンラムネ製造できます。by 木村飲料
- 市役所の外部有識者委員など
- 別にないですが、やはり温泉施設の充実が一番であると思います。
- 地震対策、渋滞緩和
- 秘宝館はずっと残して欲しい
- 老後の生活
- 交通の設備
- 今は、遠くから熱海市を応援する事しか出来ません
- 友人への熱海の良い所のアピール
- 会社を引退したら海外観光客相手の通訳ボランティアをしたいです
- ビジネスでお金をおとしたい
- 自国民県政維持のためのボランティア活動
- 応援しています。
- 障がいを持った子どもが利用できる宿泊体験、スポーツ体験があればそのサポート
- ワークेशन
- 移住、二拠点滞在
- 日本のモナコとしてのイメージアップ
- まだ子供が中学生なので成人したら何かお手伝いになる事があればしたいです。
- 私はPR 業を専門としているので、海外のみでなく国内各地からの観光客を増やせるような企画を作ってPR できればと思います。
- 魅力的なものがあればふるさと納税で貢献したい。
- お茶が好きなので、お茶の収穫や茶もみなどの週末のバイトなどをしてみたい
- 復興促進
- 医療・介護分野での協力
- 熱海市の困っている社会問題と自分のできることの接点が今のところわからない。
- 海辺のアスレチック
- 土石流災害の被害者支援

- 地元で熱海に関わる物産品とか見つけたら購入する
- 学生時の同級生のご両親の方々、フォーブスの雑誌の番付に載る方々ばかりなので皆さんを熱海に呼び日本国内の外国を作りたいです。海もあるので日本国籍・外国国籍の大型船の寄港地にしたり、昔は8月4日、5日のみ花火大会を開催しておりましたが、最近は通年開催ですので知人の花火関係者に熱海で世界一の四尺玉や熱海オリジナルの花火などを作って打ち上げてと言う話もしたいと考えています。観光、ビジネス、教育、年間を通して温度や住みよい環境の良さを世界にアピールしたいです。このような考えは常に持っています。
- 文化面の協力。演劇やコンサートプロデューサーとして
- 社会貢献では無いですが観光地で働きたいと思ったことはある。
- ゴミ拾いなど、海洋保全のための取り組み機会があれば参加したい
- 自分にできることがあれば、したいと思う。
- 移住者向けの補助、観光地としての取り組み
- 観光産業振興や古い不動産の流動化やリニューアルを振興してほしい。
- 熱海のリゾートマンションで長く役員をやっているの、リゾートマンションの管理や課題に関わることであれば
- デジタル化推進のプロジェクト参画および遂行
- 早期退職したら図書館などでボランティア
- 熱海のファンになる・熱心なリピーターになる。旅行で熱海を応援したい
- IT教育の仕事なので、人材育成にお困りでしたら。
- お金儲け優先の印象しかないし手助けしたいと思わない。一部の人たちにがっかり
- リタイヤ後に住みたい
- 熱海で飲食業をしてみたい。
- 美しい町を維持する
- 熱海市が企画したもので、関心があれば...
- 具体的には思いつきませんが、夢のようなものとして、短期居住者の受け入れシステムのようなものがあると嬉しいです。
- 応援できることがあれば
- 熱海文学館開設のためのクラウドファンディング等の実施があれば協力したい。
- イベント開催、コンサートなど
- 熱海で開業しようとする方のクラウドファンディング
- 熱海に住んでレコードバーをやりたい。地域に新しいアイデアを考えたいです、熱海オリジナルにサウナツアーやグッズ 等
- 観光客は若い人多いけど、住んでる人は年寄りが多い。若い人が住みたくなる都市に貢献したい
- 住み込みの短期ボランティアがあれば参加したい
- 熱海の魅力発信
- financie トークン発行
- 地域振興について考える。
- アート支援
- 寄付

問17 応援メッセージ、ご意見、ご要望などありましたらご記入ください。【自由記述】

- 若者がたくさん訪れていて、昔に比べてとても活気を感じました。
- 自然を大切にしながら、観光に訪れやすい地域になるよう、頑張ってください。
- 駅前の商店街がもう少し新しい風が必要と感じました
- またぜひ訪れたいです。いい思い出がたくさんできました！
- 大学や専門学校の誘致、古い空いてるマンションをリノベーションして30歳以下の人に安く貸し出す。熱海に若い人の移住者が増えるように、頑張してほしい。
- 観光客も増え、ホテルの開発も進んでにぎわいが出てきており、大変ご苦労様です。一方で道路事情など課題も多いと思います。更なる安全で楽しくきれいな街になるよう、引き続きよろしくお願いいたします。
- これからも市民の生活環境の保護に留意しながら、旅行でも訪れやすい元気な町づくりを行ってください。
- これからも何度も旅に行きたいです。海が素晴らしいですね、
- ふるさと納税を有意義に活用して頂き、熱海市の発展につなげてください
- 賑やかさと、昔ながらの情緒を感じさせてくれる、ステキなところで、温泉も良く、また行きたいと思う場所
- 住み良い市政に頑張ってください
- 便利な町にしてください
- 昔からのホテルをリニューアルして街並みも昔と現在を取り入れて活性化していて素晴らしい。
- 街の発展をないがしろにする地元の有力者の懐温める(年寄りどもの勝ち逃げ)政策に、税金を使わないでほしい
- 熱海大好きです。
- 花火がもっと見たいです
- 文化施設(文人たちの別荘、住宅など。)街並み、海などの維持。
- 大いに宣伝してたくさんの観光客で盛り上がるよう頑張ってください。
- これからも遊びに行かせてもらいます！
- ローカル文化と歴史を忘れず街を応援します
- 個人的な意見であり申し訳ありません。熱海は昔に比べ寂れた感は否めないと思います。ホテル廃墟を見ると、一般廃墟の数倍イメージは落ちると思います。撤去/整備には莫大な金額がかかると思いますが、他の数々の施策打っても皆が持つ良かったイメージが寂れた…と感じたら、温泉街のイメージが強い地域だけに、足を向かせるのは躊躇してしまう率は上がるかと。。せっかくの国内でも高い知名度、ブランド力ある地域だと思うので、皆さんの努力が最大限活かされ、活気ある地域として継続される事を願います。とは言え、今後も継続して訪れますのでよろしくお願いいたします。個人的な見解であり申し訳ありませんでした。
- 20時過ぎも開いている飲食店がもう少し増えたらいいと思います
- 別荘、将来の居住先として不動産の購入も考えていますが、新しくて高価か著しく古くて安価な二極化しているように見受けられます。何らかの補助や古い不動産の状態、今後の展望の可視化などがあると踏み切りやすいと思います
- 地域として更に発展するポテンシャルがあると思うので頑張ってください
- 熱海が復活してきたことをニュースで見えて嬉しく感じてました
- 予約の取りにくさ。割高感を払拭できない限り魅力がないと思う。使う人の目線が足りない。
- 温泉と言えば熱海 新宿からも近くて便利 また伺います
- 高齢者が安心して暮らせる市にしてください

- 良い街で、食べ物も美味しく、良いところで何度も行っています。食文化や温泉文化を大事にがんばってください。
- これからも美しい観光都市を目指して下さい!
- 地震対策が不安です
- 微力ながら、遥か西の方から応援しております。ファイトーあ・た・民!
- 観光保全を引き続きお願いします。それともう少し安価に宿泊できると良い。
- テレビで熱海の観光を知りました。これからも頑張ってください。
- 新しい事も取り入れつつ、古き良き事も大事にしながらの発展を今後も期待しています。
- 素敵な熱海を守って頂きありがとうございます
- 熱海市内だけではなく人がいない地方も気にかけてください。
- ふるさと納税がきっかけで初めて熱海に行きました。また機会があれば訪ねたいと思っていますので、その際はまたふるさと納税をしたいと思います。
- アンケートがしつこい。
- バブル時代の活気を取り戻してください
- 熱海市ふあいと!道路混みすぎ狭すぎなんでなんとかして!
- 地域のものづくりをする作家さんのサポートをしていただき、熱海ならではの器や小物が充実すると、訪れる楽しみが増えます。地産地消の飲食店も増えるといいなと思っています。応援していますので、これからもオシャレで癒される街づくりをよろしくお願いします!
- 熱海は大人から子供まで楽しめる観光地として魅力があります。ますますの観光振興を期待しています。
- 品のより温泉の町にして欲しい。海岸線のジャガランタも素敵です。昔、女子友で行った時に一人の子が「ニースみたいね」なんて言って笑いました。より一層きれいな海岸線になるといいですね。お城はしばらく行ってませんが今度行って見ます。
- 立地に恵まれてる事で利用者への配慮に欠ける状況は残念です。改善の為にこのアンケートを実施される事で今後に期待したいと思います。
- 多くの温泉地がかつての勢いを失い、寂れてしまっています。温泉地の楽しさや良さを、新しいものを取り入れつつ後世に残して欲しいと、旅行を通じて感じました。
- 台風の地滑りから復興応援しています
- 是非とも観光地で観光外人から別枠で観光税を導入しゴミのポイ捨て対策に当てて欲しい
- のんびりしているところが好きです!
- 伝統の街で、守ってほしい自然や温泉と新しい形の街並みも見たいと思う。熱海なら可能性が高いと考えている。
- 今のままで結構ですので市政頑張ってください。
- ここの温泉に来たらこんな素敵な魅力があるよ!みたいな事があったら良いですね
- 一級のリゾート温泉街として活性化して欲しい
- オーバーツーリズムが問題になっていますが、確かに外国人が多いと日本人は行きにくくなってしまいます。日本人観光客のリピーターが増えることを希望します。
- 小さい頃からよく訪れていました。ただ山肌や海岸沿いなどに建物が増えて痛々しく見えます
- 引き続き観光地として発展していただきたいと思います。
- 若い人たちの住みやすい熱海市になりますようがんばってください。

- ふるさと納税を利用するという理由で、行きたかった MOA と温泉に行くことができて良かったです。良い思い出ができました。ありがとうございます。これからも、熱海を訪れる人に、その素敵な景観をプレゼントしてください。
- 熱海市役所の広報の方、頑張って下さい
- 東京や神奈川から近すぎて、いつも伊豆などの帰りに寄ると混んでいるし、物価が高い印象でしたが、実際滞在してみると場所によるということがわかりました。
- 熱海大好きですが、最近混みすぎていて残念です。花火大会も週末毎に、夏は毎日開催してくれたら嬉しいです。ちなみに小湊や洞爺湖は夏は毎日やっていた気がします。
- 観光客の増加に合わせて、住民の増加を目指してください。
- 旅行で泊まってから夫婦で大変気に入、日頃の東京での雑多の中熱海の空気、雰囲気がとても癒してくれてます。歳を取っても来やすい場所の整備などしていただけたらと思います
- 水害復興、ガンバレ
- 横浜在住なので熱海にはよく観光でお邪魔しています。大好きです。
- お礼の品の数・種類をもっと充実させてほしいです。
- どん底から再生し古くて 新しく 近くて 便利な観光地として頑張ってください
- 日本一の観光地になってほしい
- 返礼品は頑張ってくださいと書きましたが、一方で伊豆山の土砂災害の時のように返礼品がなくても寄付したいと思うことはあるので、積極的に情報を発信してほしいです。
- 昭和レトロの良さも残しつつ、観光を軸にさらなる発展して下さい
- 何度も訪れていますが最近の活気に溢れている熱海は、世界のために何かができると思います。応援しています。
- 外国人雇用の際にはしっかりと言語教育も行い、使い捨てのような形にならない対応が必要だと思います。勤労意欲が上がるような取り組みをして、多文化共生社会の模範となるモデルを作ってほしいと思います。
- 以前、土砂崩れのとき某団体経由で寄付をさせていただきました。安心安全な街を望んでいます。
- 系川とかイオンとか今がちょうど良く、これ以上人気が出て混むと困るかも
- 今の熱海は観光地として人々がたくさん訪れ活気のある街になりましたが、土石流災害で不便な生活を余儀なくされいまだ苦しんでいる方がまだ大勢いると思います。その方たちに寄り添っていただきたい。
- 海外で「日本 イズ 熱海」という都市になって下さい。
- 人間ドックの時にはまた熱海市のホテルを利用したいと思いますのでよろしくお願いします。
- 子供の頃から家族で訪れていた地なので、馴染みがあり、ふるさと納税を知り、したいと思いました。一緒に来ていた母は、他界しましたが、姉妹で訪れて、昔話をしたりしています。一時は変わり果てた姿の時もありましたが、今は復活した姿を見て嬉しく思います。これからも思い出の地として訪れたいので、皆さまに頑張って熱海を盛り上げて頂きたいと思います。
- 温泉や食事のおいしさ、また街歩きなども旅行地としては楽しく整備もされており魅力的です。温泉の質の維持やインフラ整備などでより素敵な観光地のままでいて欲しいと思います。
- ホテルの宿泊料金に使えるのはありがたいです。
- 税金を納めてる日本人も大切にしてください
- 安全安心のまちづくり頑張ってください。
- 大好きな場所です。高齢者が住みやすい場所になってくれたらと思います。
- 熱海市を抜けて伊東や伊豆方面に行くのに渋滞があります。バイパスの整備をお願いしたいです。

- 熱海市長に、本当に熱海のことを考えた方に当選してほしいです。熱海市の方、頑張ってください。
- 魅力ある熱海を維持発展お願いします！
- 都市部から近いオアシスNO1として頑張ってください。
- 温暖で豊かな海鮮に恵まれた所だと思います。温泉資源も活用し、今後も素敵な街であってほしいです。
- あまり人気がなかった時代も知っているので、現在の賑わいは関係者の努力の賜物だと思っています。引き続き応援しています。
- 町が一体となり観光に対する情報発信と、各種メディア、映画・ドラマ、マンガなどのコラボレーションを実施してください。
- 伊豆山土石流災害支援のため、仕事で訪問しました。以降、小さな形ではありますが、ふるさと納税を続けています。景観も良く、素敵な街でした。応援しています。今度は観光でゆっくり行きたいです。
- 友人知人で、熱海か軽井沢の別荘購入を検討した末に、結局軽井沢を選ぶ人が結構いるのだが、いいレストラン・飲食店（星付き）が軽井沢の方が多い、という理由のようだ。それなりに増えてはいるが海鮮丼や飲み屋だけでなく、おしゃれて美味しい飲食店が増えるとよいと思う
- 予想されている大地震の影響を極力小さいものにしてください。
- 子供向けの温泉テーマパークがあれば行きたいです。
- 私の仕事は熱海が繁盛するのが一番なので期待してます。
- 熱海が好きで応援しています。美術館巡りや温泉巡りツアーとか楽しみたいです。外資に負けず日本、熱海らしさを出した市の運営を頑張ってください。
- 情緒、昔からの風情も上手く共存してほしい。
- 道路など、傾斜地が多いので、管理が大変だと思います。別荘税は納得してお支払いしています。今後ともよろしくお願い致します。
- ぜひこれからも時代の変化に対応して活気のある熱海市でいて欲しいです
- 車ででの交通手段だと、どうしても時間帯により渋滞があるので迂回路などのお薦め Map があればいいなと思う。
- 住民の方の幸せを大事に、これからも旅行を楽しませていただきます。新しいことが出てくるのも楽しみですが、例えば以前からある猫の舌などの美味しいお菓子も、変わらずにあり続けて欲しいです。
- お世話になっております。賑やかな駅前も良いですが、静かで穏やかな海が眺められる網代や多賀方面が好きです。伊豆多賀駅からの遊歩道や朝日山公園などは見晴らしも良くとても素敵です。熱海高校方面に抜ける道が少し分かりにくい所もありましたが散策を楽しみました。
- 近年新しいホテルや飲食店が増えて観光地としての魅力が増してきたと思います。これからも良い街づくりに向けて頑張ってください。
- 東京から気楽に行ける距離なので温泉に入りたいと思ったら直ぐに行けるので通いたい場所です。観光で来る場所が増えると良いです。
- 過度な観光開発がないといいなと思っています。
- 人口減少で大変だと思いますが頑張ってください！
- また、行ってみたいと思います。被災からの早期復興を願います。
- 熱海市長選挙は外国人に任せてはいけません。良き日本の文化や雰囲気を今後も熱海に期待したいです。
- 温泉も無限ではないと思うので、しっかり環境整備をしたらいいと思います。

- おもてなしの心や感謝を忘れていませんか?と問いたい。納税協力業者側には恩恵がそれ程なくても、暖かく迎えてくれた熱海の為に少しでも力になりたいと思わせてくれる心を持たせる対応力に期待したい。熱海市もふるさと納税に期待せず宿泊税導入でも考慮した方が賢明だと現実的には思う。
- マナーの悪い観光客対策をお願いしたい
- 網代に別荘ありますが、大分寂れてきてるのでもっと盛り上がると思います。
- 他のふるさと納税でも旅行を選んでいきます 熱海を見つけたので一度は宿泊したいと思っている場所でした 熱海は通過しているとはいえ 思い出のある場所です 以前の賑わいが戻ってきた気がします 引き続き頑張ってください
- 今はインバウンドで旅行が増えていると思うが、それがなくなった時のために、外国人目線だけではなく、国内需要が増えるような取り組みを検討していただきたい。
- 旅行に行った時、駅前でも小さなお店の前で、天日干して干物が干してあって、美味しそうでした。なかなか、手に入らないので、ふるさと納税で頂いています。失くさないで欲しいです。
- 昔に比べると他国の方も多くなり、問題も多い様子。色々大変かと存じますが、どうぞ良い街を。
- 新幹線と海と山と温泉があり首都圏にも近く、こんなに恵まれた観光地はありません 若い人で賑わっていますが、清里の二の舞にならないかと、ちょっと心配しています これからも魅力あふれる熱海であり続けることを期待しています
- 別荘税は理解できるが、宿泊税は筋違いのきがする
- 30 年ほど前、労働組合の会議でよく訪れていました。その後、客足が減り心配していましたが、見事に復活されました。これからも応援しています。
- 連れ去られた孫と寛一お宮の像の前で写真を撮影したのが良い思い出です。
- スナック街大好きですが、もう少し環境を整えて欲しいです。宜しく願います。
- 仕事があれば、住みたい。あとは、空き家のリノベとかして、整備に力入れたら良いと思います。
- 各飲食店さんのご協力(特に老舗)を仰ぐのは大変だと思いますが、時代は昔とガラッと変わっているのでその観光価格を捨てるか捨てられないかが東京から近い熱海の課題のような気がします。
- 子連れでベビーカーを利用する人には歩道の幅が狭いし段差や階段があり不便なので解消されると良いと思います。ふるさと納税とは別にまた旅行に行って熱海の物を食したりお土産として購入したいです
- 熱海市が将来の日本人の世代に守り継がれること、温泉地や人を守ること、そのような市政を応援しております!
- 最近日は帰りが中心になっているが、ぜひ、いい旅館にゆっくり泊まって訪れたい。
- 熱海市と閉じずに、静岡県東部や中部あたりまで広く捉えて、パイの奪い合いではなく、インバウンド観光だったり関東圏からの観光を盛り上げていただけたら、と思います。
- 老人誘致に力を入れてください
- 関東圏だけでなく関西圏からも、行きやすいプランとかあればいいです。
- 新幹線で東京方面から近い温泉地というのは大変魅力的な場所なので、色々な世代の人がリピーターになりたくなる街作りをしてほしいです!
- 個展を熱海でしたいです