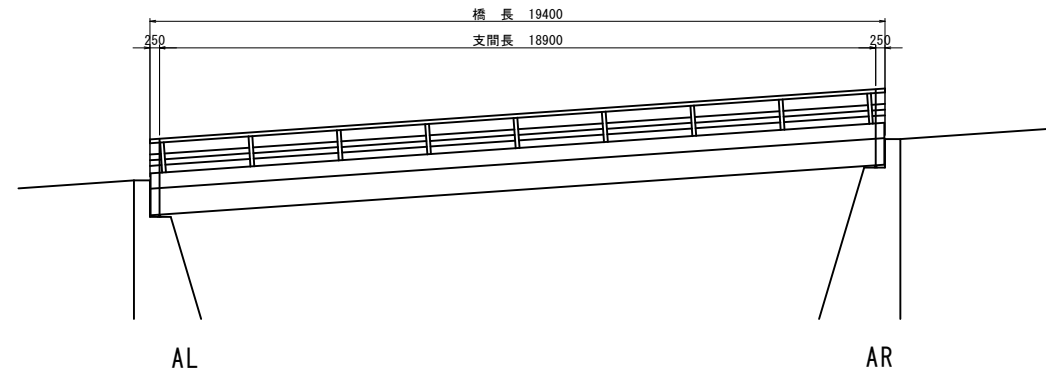




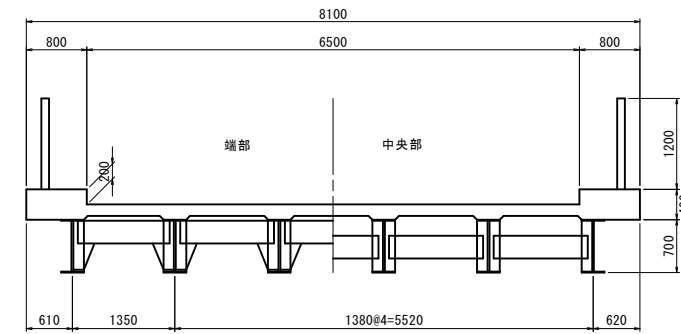
平成 29 年度 第 号			
位置	熱海市 泉元宮上分字西山 地内		
委託名	落合橋補修設計業務委託		
図面名	案内図	全 2 枚の内 1	
作製	平成29年 10月 日	縮尺	図示
照査	松浦	設計	小松 製図 小松
熱海市観光建設部都市整備課			

# 落合橋 橋梁現況全体一般図

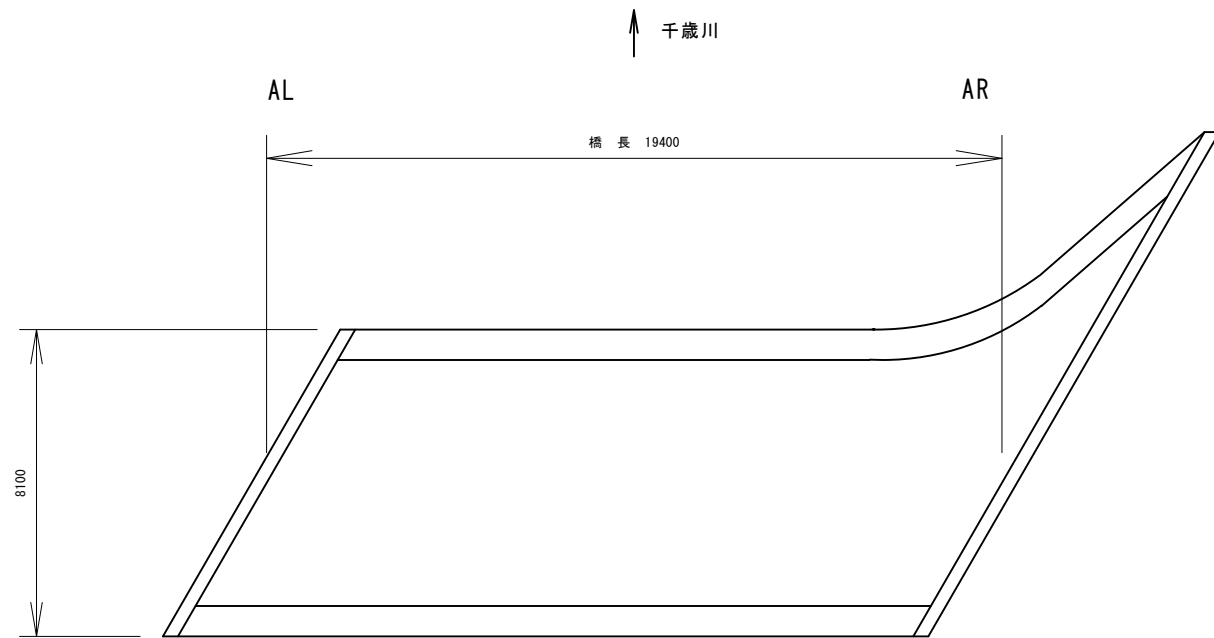
側面図 S=1:100 (A2)



断面図 S=1:50 (A2)



平面図 S=1:100 (A2)



## 設計条件

道路区分	市町村道その他
活荷重	TL-20
地盤種別	—
橋長	19.40 m
支間長	
幅員構成	65.00 m
斜角	AL: $\theta = 60$ AR: $\theta = 60$
設計水平震度	—
死荷重反力	—
上部工	
形式	H型鋼 H形鋼 (合成)
支承	線支承
下部工	
形式	躯体 重力式橋台
基礎	—
工	
支持地盤	—
適用基準書	

平成 29 年度 第 号	
位置	熱海市 泉元宮上分字西山 地内
委託名	落合橋補修設計業務委託
図面名	側面図・平面図・断面図 全 2 枚の内 2
作製	平成29年 10月 日 縮尺 図示
照査	松浦 設計 小松 製図 小松
熱海市観光建設部都市整備課	