

市 税 の 概 要

市税の予算・決算概要

税 目 及 び 税 率

納 税 義 務 者
及 び 税 負 担 額

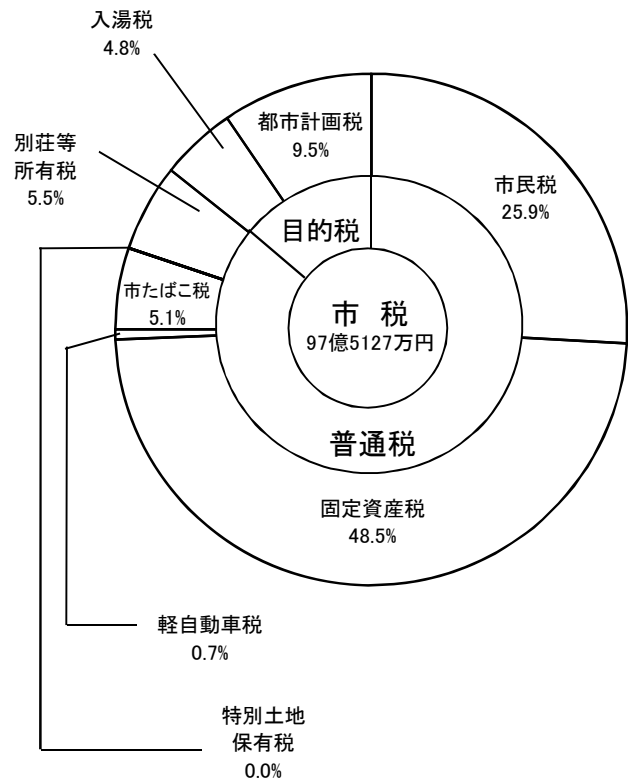
市税の予算・決算概要

1. 平成28年度市税予算額(当初)

単位:千円

税目	予算額
市民税	2,523,757
固定資産税	4,728,152
軽自動車税	63,740
市たばこ税	500,000
特別土地保有税	300
別荘等所有税	541,529
入湯税	465,622
都市計画税	928,175
合計	9,751,275

国民健康保険税	1,319,084
---------	-----------

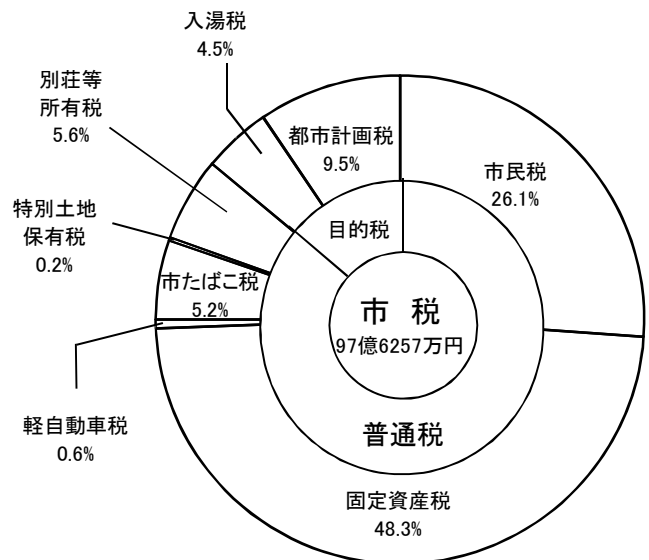


2. 平成27年度市税決算額

単位:千円

税目	決算額
市民税	2,548,405
固定資産税	4,718,104
軽自動車税	55,966
市たばこ税	511,949
特別土地保有税	22,103
別荘等所有税	541,655
入湯税	440,436
都市計画税	923,957
合計	9,762,575

国民健康保険税	1,373,112
---------	-----------



3. 市税収入状況(平成27年度)

単位 千円、収入歩合 %

税 目	予算額	調定額	収入額	未収額	収入歩合	
					対予算	対調定
現年課税分・滞納繰越分合計						
合 計	9,743,185	10,899,083	9,762,576	1,136,507	100.2%	89.6%
1 市 民 税	2,495,325	2,869,219	2,548,405	320,814	102.1%	88.8%
2 固 定 資 産 税	4,734,939	5,322,821	4,718,104	604,717	99.6%	88.6%
3 軽 自 動 車 税	55,699	65,057	55,967	9,090	100.5%	86.0%
4 市 た ば こ 税	520,000	511,949	511,949	0	98.5%	100.0%
5 特別土地保有税	22,103	27,002	22,103	4,899	100.0%	81.9%
6 別 荘 等 所 有 税	545,706	606,189	541,655	64,534	99.3%	89.4%
7 入 湯 税	443,529	454,185	440,436	13,749	99.3%	97.0%
8 都 市 計 画 税	925,884	1,042,661	923,957	118,704	99.8%	88.6%
現年課税分						
合 計	9,549,246	9,805,675	9,533,131	272,544	99.8%	97.2%
1 市 民 税	2,438,170	2,545,871	2,478,138	67,733	101.6%	97.3%
2 固 定 資 産 税	4,634,920	4,754,933	4,600,861	154,072	99.3%	96.8%
3 軽 自 動 車 税	54,404	56,717	54,411	2,306	100.0%	95.9%
4 市 た ば こ 税	520,000	511,949	511,949	0	98.5%	100.0%
5 特別土地保有税	21,503	21,503	21,503	0	-	-
6 別 荘 等 所 有 税	533,281	545,031	529,686	15,345	99.3%	97.2%
7 入 湯 税	440,764	438,485	435,641	2,844	98.8%	99.4%
8 都 市 計 画 税	906,204	931,186	900,942	30,244	99.4%	96.8%
滞納繰越分						
合 計	193,939	1,093,408	229,445	863,963	118.3%	21.0%
1 市 民 税	57,155	323,348	70,267	253,081	122.9%	21.7%
2 固 定 資 産 税	100,019	567,888	117,243	450,645	117.2%	20.6%
3 軽 自 動 車 税	1,295	8,340	1,556	6,784	120.2%	18.7%
4 市 た ば こ 税	0	0	0	0	-	-
5 特別土地保有税	600	5,499	600	4,899	100.0%	10.9%
6 別 荘 等 所 有 税	12,425	61,158	11,969	49,189	96.3%	19.6%
7 入 湯 税	2,765	15,700	4,795	10,905	173.4%	30.5%
8 都 市 計 画 税	19,680	111,475	23,015	88,460	116.9%	20.6%
国民健康保険税計	1,401,749	2,082,827	1,373,112	709,715	98.0%	65.9%
現年課税分	1,268,346	1,390,657	1,218,013	172,644	96.0%	87.6%
滞納繰越分	133,403	692,170	155,099	537,071	116.3%	22.4%

4. 市税収入の推移(平成25年～27年度)

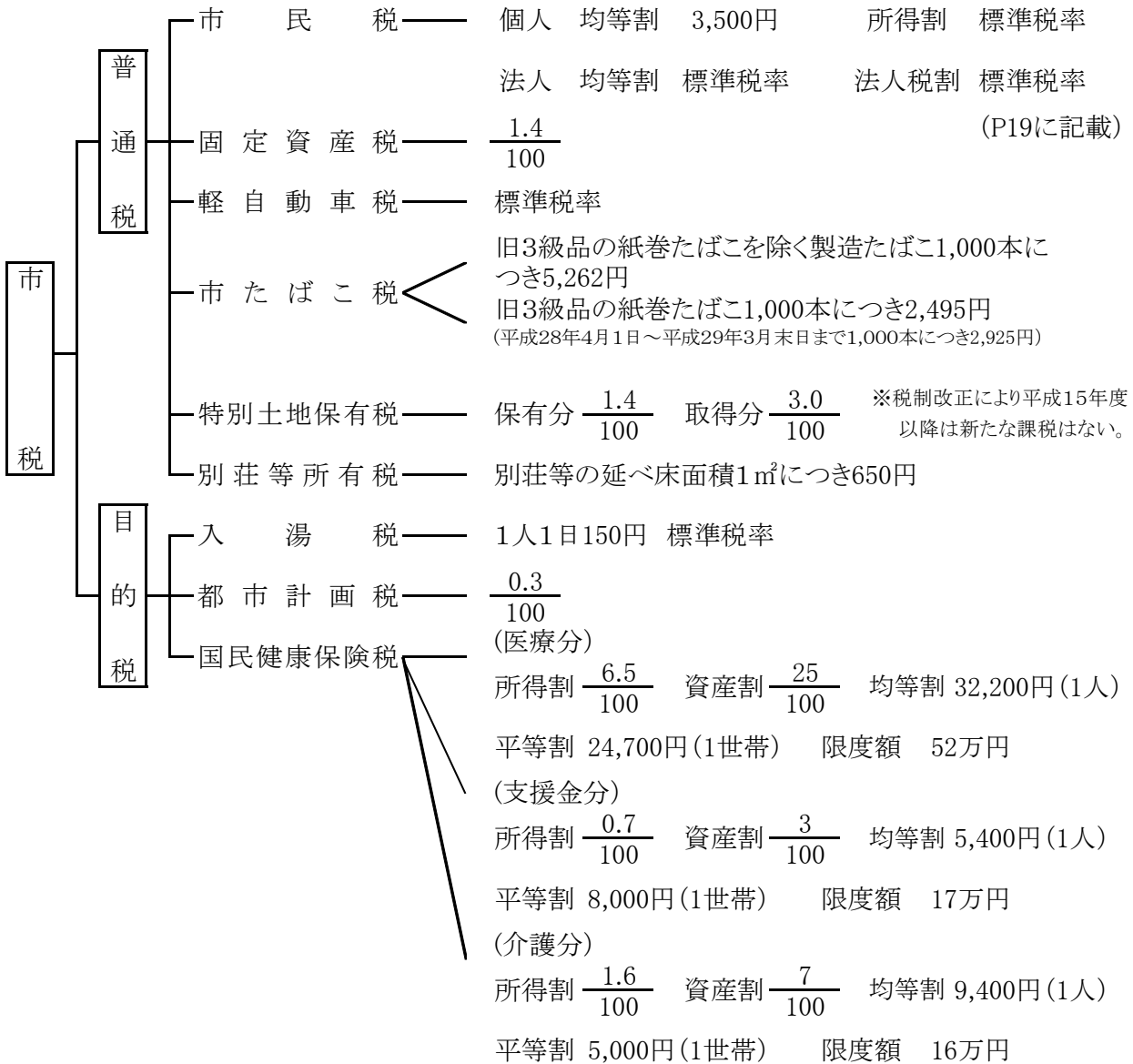
単位 千円、対前年比 %

税 目	平成25年度	平成26年度	平成27年度	対前年比	
	a	b	c	b/a	c/b
現年課税分・滞納繰越分合計					
合 計	9,793,374	9,967,010	9,762,576	101.8	97.9
1 市 民 税	2,466,708	2,606,038	2,548,405	105.6	97.8
2 固 定 資 産 税	4,825,538	4,882,761	4,718,104	101.2	96.6
3 軽 自 動 車 税	53,275	55,162	55,967	103.5	101.5
4 市 た ば こ 税	541,208	484,428	511,949	89.5	105.7
5 特 別 土 地 保 有 税	550	590	22,103	107.3	3746.3
6 別 荘 等 所 有 税	561,563	556,241	541,655	99.1	97.4
7 入 湯 税	397,520	422,133	440,436	106.2	104.3
8 都 市 計 画 税	947,012	959,657	923,957	101.3	96.3
現年課税分					
合 計	9,550,421	9,697,959	9,533,131	101.5	98.3
1 市 民 税	2,382,563	2,519,946	2,478,138	105.8	98.3
2 固 定 資 産 税	4,709,342	4,751,971	4,600,861	100.9	96.8
3 軽 自 動 車 税	51,994	53,370	54,411	102.6	102.0
4 市 た ば こ 税	541,208	484,428	511,949	89.5	105.7
5 特 別 土 地 保 有 税	330	0	21,503	-	-
6 別 荘 等 所 有 税	545,542	539,033	529,686	98.8	98.3
7 入 湯 税	395,290	415,320	435,641	105.1	104.9
8 都 市 計 画 税	924,152	933,891	900,942	101.1	96.5
滞納繰越分					
合 計	242,953	269,051	229,445	110.7	85.3
1 市 民 税	84,145	86,092	70,267	102.3	81.6
2 固 定 資 産 税	116,196	130,790	117,243	112.6	89.6
3 軽 自 動 車 税	1,281	1,792	1,556	139.9	86.8
4 市 た ば こ 税	-	-	-	-	-
5 特 別 土 地 保 有 税	220	590	600	268.2	101.7
6 別 荘 等 所 有 税	16,021	17,208	11,969	107.4	69.6
7 入 湯 税	2,230	6,813	4,795	305.5	70.4
8 都 市 計 画 税	22,860	25,766	23,015	112.7	89.3
国民健康保険税計	1,412,727	1,452,771	1,373,112	102.8	94.5
現 年 課 税 分	1,273,265	1,288,870	1,218,013	101.2	94.5
滞 納 繰 越 分	139,462	163,901	155,099	117.5	94.6

税 目 及 び 税 率

(平成28年度)

1. 税 率



2. 納 期

税 目		4月	5月	6月	7月	8月	9月	10月	11月	12月	1月	2月	3月
市 民 税	個 人 普 通 徴 収			①		②		③			④		
	特 別 徴 収	6月から翌年5月までの毎月分翌月の10日											
税 法	人 事 業 年 度 終 了 の 日 か ら 2 ヲ 月 以 内												
固 定 資 産 税 ・ 都 市 計 画 税		① 5/2			② 8/1						③ 1/10	④	
軽 自 動 車 税			○										
市 た ば こ 税		毎月分翌月の末日まで											
入 湯 税		毎月分翌月の末日まで											
特 別 土 地 保 有 税		平成15年度以降課税停止											
別 荘 等 所 有 税				①		②		③			④		
国 民 健 康 保 険 税				① 8/1	②	③	④	⑤	⑥ 12/26	⑦	⑧		

納税義務者及び市税負担額

1. 納税義務者数の推移

単位 件

年 度	個人市民税	法人市民税	固定資産税	都市計画税	軽自動車税	特別土地保有税	別荘等所有税
	平成24年度	27,220	2,563	32,148	31,408	10,034	0
25	27,210	2,547	32,141	31,414	10,038	0	9,660
26	27,040	2,642	32,052	31,317	10,143	0	9,502
27	26,723	2,624	31,955	31,223	10,179	0	9,354
28	26,463	1,177	31,819	31,102	10,105	0	9,299

平成28年度 個人市民税は6月末日現在 法人市民税・固定資産税・都市計画税は7月末日現在
軽自動車税は5月、別荘等所有税は6月末日現在。

2. 市税負担額

単位 円

年 度	個人の市民税			固定資産税		
	人口一人当り	納税者一人当り	一世帯当り	人口一人当り	納税者一人当り	一世帯当り
平成24年度	49,558	71,528	90,689	123,210	150,571	225,467
25	51,557	73,121	91,924	125,214	151,188	227,518
26	53,310	75,478	96,112	128,105	153,013	230,958
27	53,159	75,447	94,656	125,076	148,451	222,711
28	53,083	75,983	94,082	125,251	149,106	221,991

人口、世帯数は、各年度末日の住民基本台帳による。
平成28年度は、7月末日現在。(24年度からは外国人を含む)

証明発行及び手数料

1. 年度別証明発行及び手数料

単位 円

年 度	営業証明		所得証明		課税証明		非課税証明		評価証明		公課証明		住宅用家屋証明	
	件数	手数料	件数	手数料	件数	手数料	件数	手数料	件数	手数料	件数	手数料	件数	手数料
平成25年度	44	8,800	1,238	247,600	2,990	598,000	2,286	457,200	11,098	1,641,500	2,338	343,700	-	-
26	28	5,600	527	105,400	2,350	470,000	938	187,600	11,379	1,658,900	2,119	317,500	172	223,600
27	29	5,800	311	62,200	2,350	470,000	1,133	226,600	10,760	1,590,800	2,104	318,800	136	176,800

年 度	登載証明		納税証明		名寄閲覧		台帳閲覧		公図閲覧		公図複写		支所・出張所・市民課発行分	
	件数	手数料	件数	手数料	件数	手数料	件数	手数料	件数	手数料	件数	手数料	件数	手数料
平成25年度	20	3,800	973	194,600	403	80,600	250	50,000	20	4,000	532	159,600	763	152,600
26	3	600	1,082	216,400	452	90,400	266	53,200	10	2,000	330	99,000	4009	801,800
27	25	4,300	743	148,600	513	102,600	177	35,400	24	4,800	512	153,600	4648	929,600

平成26年度より市民課も所得証明・納税証明等を発行
平成26年3月末で出張所は廃止