

# 市 税 の 概 要

市税の予算・決算概要

税 目 及 び 税 率

納 税 義 務 者  
及 び 税 負 担 額

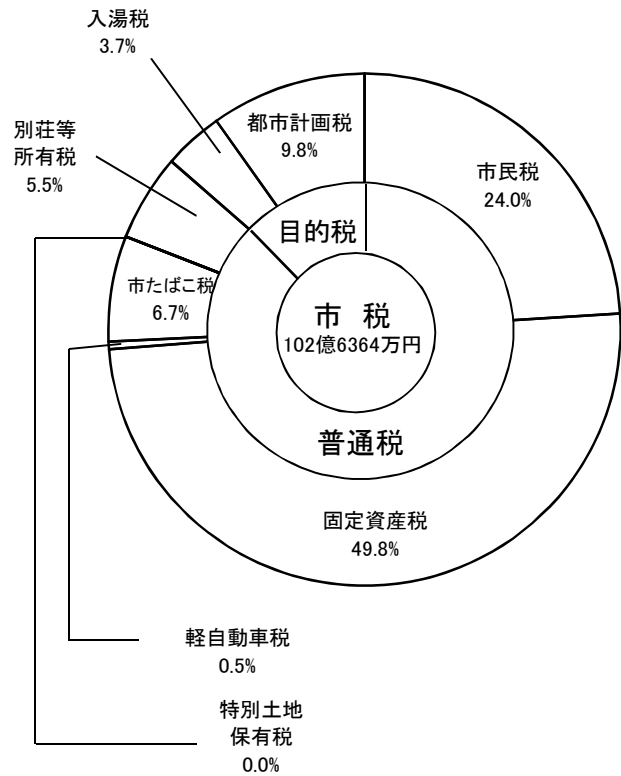
# 市税の予算・決算概要

## 1. 平成23年度市税予算額(当初)

単位:千円

税目	予算額
市民税	2,460,998
固定資産税	5,109,327
軽自動車税	51,645
市たばこ税	683,759
特別土地保有税	240
別荘等所有税	564,586
入湯税	383,858
都市計画税	1,009,231
<b>合計</b>	<b>10,263,644</b>

国民健康保険税	1,347,292
---------	-----------

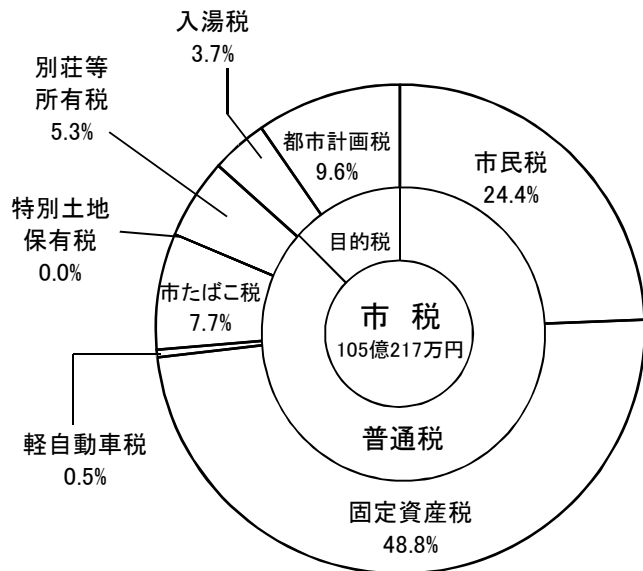


## 2. 平成22年度市税決算額

単位:千円

税目	決算額
市民税	2,560,926
固定資産税	5,121,772
軽自動車税	50,794
市たばこ税	809,215
特別土地保有税	200
別荘等所有税	559,937
入湯税	389,746
都市計画税	1,009,578
<b>合計</b>	<b>10,502,168</b>

国民健康保険税	1,353,949
---------	-----------



3. 市税収入状況(平成22年度)

単位 千円、収入歩合 %

税 目	予 算 額	調 定 額	収 入 額	未 収 額	収 入 歩 合	
					対予算	対調定
<b>現年分・滞繰分合計</b>						
<b>合 計</b>	<b>10,381,946</b>	<b>12,406,336</b>	<b>10,502,168</b>	<b>1,904,168</b>	<b>101.2</b>	<b>84.7</b>
1 市 民 税	2,649,155	3,132,145	2,560,926	571,219	96.7	81.8
2 固 定 資 産 税	5,017,415	6,089,134	5,121,772	967,362	102.1	84.1
3 軽 自 動 車 税	51,319	61,210	50,794	10,416	99.0	83.0
4 市 た ば こ 税	684,612	809,215	809,215	0	118.2	100.0
5 特別土地保有税	240	27,123	200	26,923	83.3	0.7
6 別 荘 等 所 有 税	571,507	637,671	559,937	77,734	98.0	87.8
7 入 湯 税	415,383	449,104	389,746	59,358	93.8	86.8
8 都 市 計 画 税	992,315	1,200,734	1,009,578	191,156	101.7	84.1
<b>現年課税分</b>						
<b>合 計</b>	<b>10,173,526</b>	<b>10,645,325</b>	<b>10,208,362</b>	<b>436,963</b>	<b>100.3</b>	<b>95.9</b>
1 市 民 税	2,580,793	2,630,089	2,496,311	133,778	96.7	94.9
2 固 定 資 産 税	4,917,014	5,173,894	4,947,025	226,869	100.6	95.6
3 軽 自 動 車 税	49,764	51,961	49,550	2,411	99.6	95.4
4 市 た ば こ 税	684,612	809,215	809,215	0	118.2	100.0
5 特別土地保有税	-	-	-	-	-	-
6 別 荘 等 所 有 税	561,459	566,880	548,190	18,690	97.6	96.7
7 入 湯 税	407,400	393,409	383,024	10,385	94.0	97.4
8 都 市 計 画 税	972,484	1,019,877	975,047	44,830	100.3	95.6
<b>滞納繰越分</b>						
<b>合 計</b>	<b>208,420</b>	<b>1,761,011</b>	<b>293,806</b>	<b>1,467,205</b>	<b>141.0</b>	<b>16.7</b>
1 市 民 税	68,362	502,056	64,615	437,441	94.5	12.9
2 固 定 資 産 税	100,401	915,240	174,747	740,493	174.0	19.1
3 軽 自 動 車 税	1,555	9,249	1,244	8,005	80.0	13.5
4 市 た ば こ 税	-	-	-	-	-	-
5 特別土地保有税	240	27,123	200	26,923	83.3	0.7
6 別 荘 等 所 有 税	10,048	70,791	11,747	59,044	116.9	16.6
7 入 湯 税	7,983	55,695	6,722	48,973	84.2	12.1
8 都 市 計 画 税	19,831	180,857	34,531	146,326	174.1	19.1
<b>国民健康保険税計</b>	<b>1,391,135</b>	<b>2,224,641</b>	<b>1,353,949</b>	<b>870,692</b>	<b>97.3</b>	<b>60.9</b>
現 年 課 税 分	1,276,869	1,434,730	1,225,650	209,080	96.0	85.4
滞 納 繰 越 分	114,266	789,911	128,299	661,612	112.3	16.2

4. 市税収入の推移(平成20年～22年度)

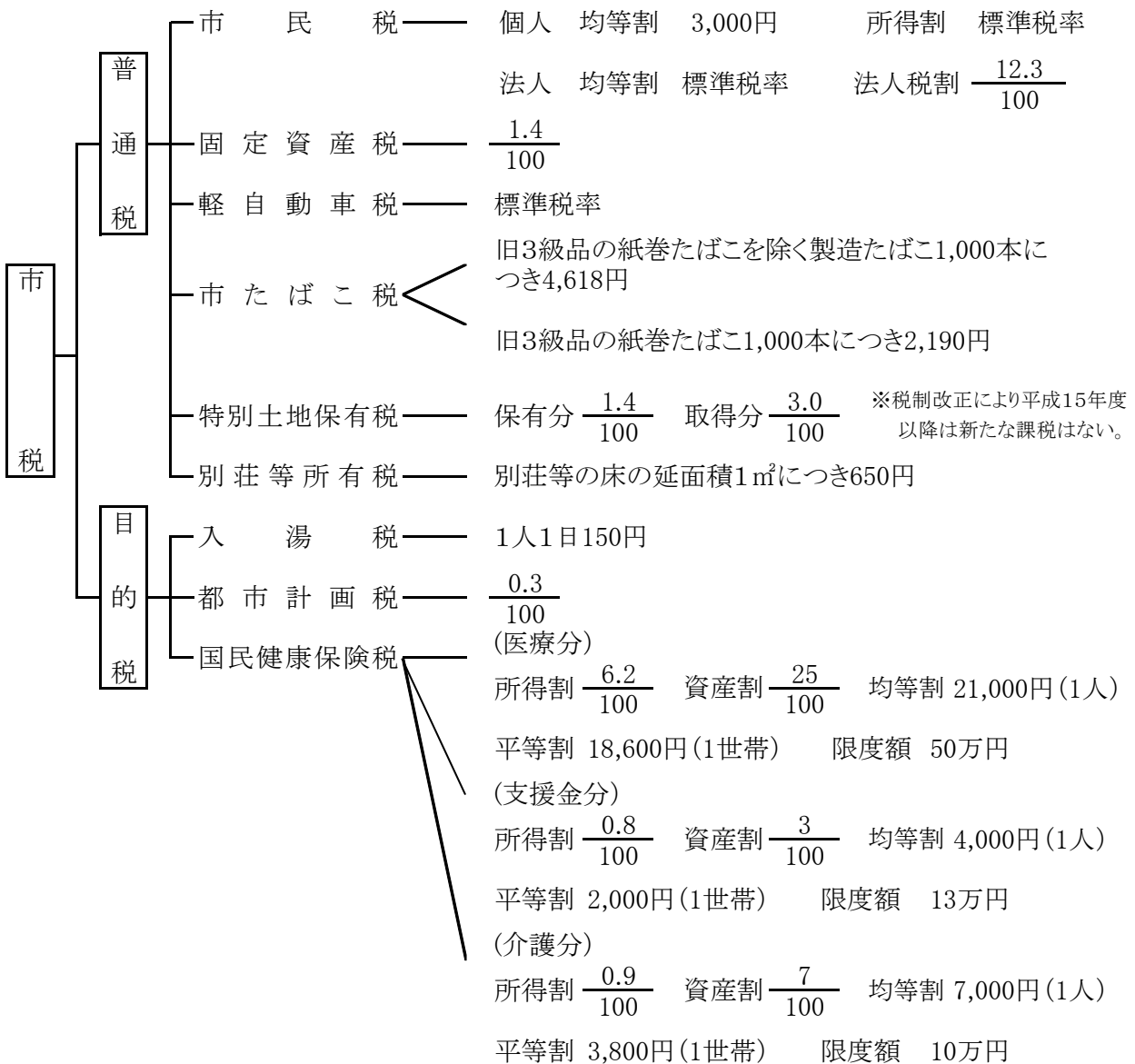
単位 千円、対前年比 %

税 目	平成20年度	平成21年度	平成22年度	対前年比	
	a	b	c	b/a	c/b
<b>現年分・滞繰分合計</b>					
<b>合 計</b>	<b>11,011,410</b>	<b>10,489,162</b>	<b>10,502,168</b>	<b>95.3</b>	<b>100.1</b>
1 市 民 税	3,009,242	2,747,835	2,560,926	91.3	93.2
2 固 定 資 産 税	5,209,898	5,013,365	5,121,772	96.2	102.2
3 軽 自 動 車 税	49,381	50,317	50,794	101.9	100.9
4 市 た ば こ 税	741,125	740,257	809,215	99.9	109.3
5 特 別 土 地 保 有 税	3,276	450	200	13.7	44.4
6 別 荘 等 所 有 税	561,259	557,183	559,937	99.3	100.5
7 入 湯 税	410,971	395,302	389,746	96.2	98.6
8 都 市 計 画 税	1,026,258	984,453	1,009,578	95.9	102.6
<b>現年課税分</b>					
<b>合 計</b>	<b>10,691,230</b>	<b>10,250,143</b>	<b>10,208,362</b>	<b>95.9</b>	<b>99.6</b>
1 市 民 税	2,953,459	2,677,838	2,496,311	90.7	93.2
2 固 定 資 産 税	5,008,692	4,890,011	4,947,025	97.6	101.2
3 軽 自 動 車 税	48,027	49,051	49,550	102.1	101.0
4 市 た ば こ 税	741,125	740,257	809,215	99.9	109.3
5 特 別 土 地 保 有 税	3,036	450	-	-	-
6 別 荘 等 所 有 税	553,417	547,608	548,190	99.0	100.1
7 入 湯 税	396,948	384,759	383,024	96.9	99.5
8 都 市 計 画 税	986,526	960,169	975,047	97.3	101.5
<b>滞納繰越分</b>					
<b>合 計</b>	<b>320,180</b>	<b>239,019</b>	<b>293,806</b>	<b>74.7</b>	<b>122.9</b>
1 市 民 税	55,783	69,997	64,615	125.5	92.3
2 固 定 資 産 税	201,206	123,354	174,747	61.3	141.7
3 軽 自 動 車 税	1,354	1,266	1,244	93.5	98.3
4 市 た ば こ 税	-	-	-	-	-
5 特 別 土 地 保 有 税	240	0	200	0.0	0.0
6 別 荘 等 所 有 税	7,842	9,575	11,747	122.1	122.7
7 入 湯 税	14,023	10,543	6,722	75.2	63.8
8 都 市 計 画 税	39,732	24,284	34,531	61.1	142.2
<b>国民健康保険税計</b>	<b>1,263,235</b>	<b>1,406,616</b>	<b>1,353,949</b>	<b>111.4</b>	<b>96.3</b>
現 年 課 税 分	1,153,469	1,280,363	1,225,650	111.0	95.7
滞 納 繰 越 分	109,766	126,253	128,299	115.0	101.6

# 税 目 及 び 税 率

(平成23年度)

## 1. 税 率



## 2. 納 期

税 目		4月	5月	6月	7月	8月	9月	10月	11月	12月	1月	2月	3月
市 民 税	個 人			①		②		③			④		
	法 人	6月から翌年5月までの毎月分翌月の10日											
固 定 資 産 税・都 市 計 画 税		① 5/2			② 8/1						③ 1/10	④	
軽 自 動 車 税		○											
市 た ば こ 税		毎月分翌月の末日まで											
入 湯 税		毎月分翌月の末日まで											
特 別 土 地 保 有 税		平成15年度以降課税停止											
別 荘 等 所 有 税				①		②		③			④		
国 民 健 康 保 険 税					① 8/1	②	③	④	⑤	⑥ 12/26	⑦	⑧	

## 納税義務者及び市税負担額

### 1. 納税義務者数の推移

単位 件

年 度	個人市民税	法人市民税	固定資産税	都市計画税	軽自動車税	特別土地保有税	別荘等所有税
平成19年度	29,921	2,880	31,493	30,769	10,619	0	9,942
20	29,885	2,805	31,621	30,856	10,409	0	9,955
21	30,545	2,779	31,920	31,140	10,255	0	9,887
22	29,061	2,696	31,994	31,222	10,339	0	9,844
23	27,613	1,233	31,985	31,223	10,045	0	9,811

平成23年度 個人市民税は6月末日現在 法人市民税・固定資産税・都市計画税は7月末日現在  
軽自動車税は4月、別荘等所有税は6月末日現在。

### 2. 市税負担額

単位 円

年 度	個人の市民税			固定資産税		
	人口一人当り	納税者一人当り	一世帯当り	人口一人当り	納税者一人当り	一世帯当り
平成19年度	58,603	80,501	112,125	126,017	164,463	241,105
20	62,823	85,331	119,108	128,217	164,593	243,091
21	58,254	76,822	109,548	127,341	160,697	239,469
22	53,842	73,791	100,574	129,586	161,317	242,058
23	49,398	71,162	92,033	129,225	160,714	240,759

人口、世帯数は、各年度末日の住民基本台帳による。

平成23年度は、7月末日現在。

## 証明発行及び手数料

### 1. 年度別証明発行及び手数料

単位 円

年 度	営業証明		所得証明		課税証明		非課税証明		評価証明		公課証明	
	件数	手数料	件数	手数料	件数	手数料	件数	手数料	件数	手数料	件数	手数料
平成20年度	46	9,200	784	156,800	2,460	492,000	2,773	554,600	11,871	1,694,600	1,754	259,600
21	49	9,800	821	164,200	2,919	583,800	2,428	485,600	10,990	1,586,000	1,591	236,000
22	37	7,400	1,090	218,000	3,043	608,600	2,274	454,800	11,467	1,631,100	1,684	252,000

年 度	登載証明		納税証明		名寄閲覧		台帳閲覧		公函閲覧		公函複写		支所・出張所発行分	
	件数	手数料	件数	手数料	件数	手数料	件数	手数料	件数	手数料	件数	手数料	件数	手数料
平成20年度	24	4,300	1,209	241,800	413	82,600	116	23,200	11	2,200	605	181,500	660	132,000
21	39	6,700	1,233	246,600	252	50,400	127	25,400	25	5,000	611	183,300	555	111,000
22	69	10,800	2,076	415,200	400	80,000	93	18,600	35	7,000	440	132,000	628	125,600