

市 税 の 概 要

市税の予算・決算概要

税 目 及 び 税 率

納 税 義 務 者
及 び 税 負 担 額

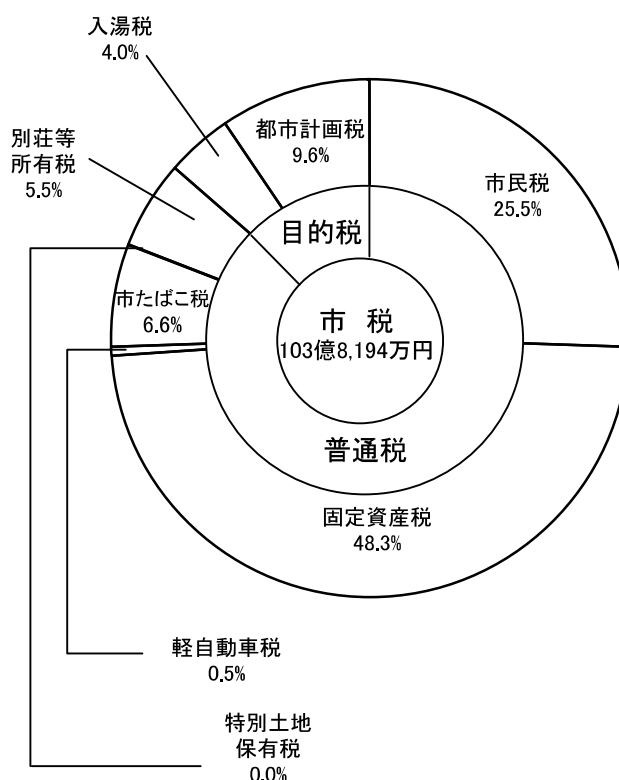
市税の予算・決算概要

1. 平成22年度市税予算額(当初)

単位:千円

税 目	予 算 額
市 民 税	2,649,155
固 定 資 産 税	5,017,415
軽 自 動 車 税	51,319
市 た ば こ 税	684,612
特別土地保有税	240
別 荘 等 所 有 税	571,507
入 湯 税	415,383
都 市 計 画 税	992,315
合 計	10,381,946

国民健康保険税	1,391,135
---------	-----------

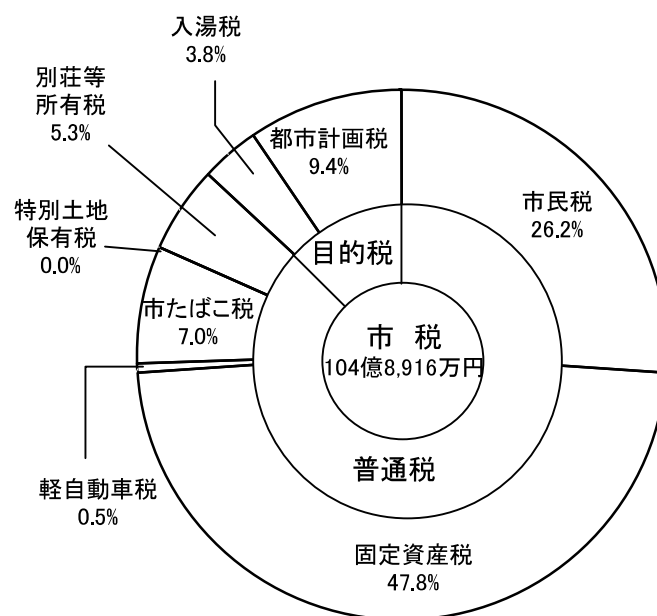


2. 平成21年度市税決算額

単位:千円

税 目	決 算 額
市 民 税	2,747,835
固 定 資 産 税	5,013,365
軽 自 動 車 税	50,317
市 た ば こ 税	740,257
特別土地保有税	450
別 荘 等 所 有 税	557,183
入 湯 税	395,302
都 市 計 画 税	984,453
合 計	10,489,162

国民健康保険税	1,406,616
---------	-----------



3. 市税収入状況(平成21年度)

単位 千円、収入歩合 %

税 目	予 算 額	調 定 額	収 入 額	未 収 額	収 入 歩 合	
					対 予 算	対 調 定
現年分・滞繰分合計						
合 計	10,622,219	12,564,109	10,489,162	2,074,947	98.7	83.5
1 市 民 税	2,753,549	3,292,840	2,747,835	545,005	99.8	83.4
2 固 定 資 産 税	5,076,939	6,149,237	5,013,365	1,135,872	98.7	81.5
3 軽 自 動 車 税	51,132	60,482	50,317	10,165	98.4	83.2
4 市 た ば こ 税	718,941	740,257	740,257	0	103.0	100.0
5 特 別 土 地 保 有 税	14,757	27,573	450	27,123	3.0	1.6
6 別 荘 等 所 有 税	572,484	634,417	557,183	77,234	97.3	87.8
7 入 湯 税	435,234	451,240	395,302	55,938	90.8	87.6
8 都 市 計 画 税	999,183	1,208,063	984,453	223,610	98.5	81.5
現年課税分						
合 計	10,407,666	10,731,056	10,250,143	480,913	98.5	95.5
1 市 民 税	2,690,955	2,817,408	2,677,838	139,570	99.5	95.0
2 固 定 資 産 税	4,966,907	5,142,080	4,890,011	252,069	98.5	95.1
3 軽 自 動 車 税	49,573	51,485	49,051	2,434	98.9	95.3
4 市 た ば こ 税	718,941	740,257	740,257	0	103.0	100.0
5 特 別 土 地 保 有 税	14,500	2,816	450	2,366	3.1	16.0
6 別 荘 等 所 有 税	562,216	567,216	547,608	19,608	97.4	96.5
7 入 湯 税	427,092	400,002	384,759	15,243	90.1	96.2
8 都 市 計 画 税	977,482	1,009,792	960,169	49,623	98.2	95.1
滞納繰越分						
合 計	214,553	1,833,053	239,019	1,594,034	111.4	13.0
1 市 民 税	62,594	475,432	69,997	405,435	111.8	14.7
2 固 定 資 産 税	110,032	1,007,157	123,354	883,803	112.1	12.2
3 軽 自 動 車 税	1,559	8,997	1,266	7,731	81.2	14.1
4 市 た ば こ 税	-	-	-	-	-	-
5 特 別 土 地 保 有 税	257	24,757	0	24,757	0.0	0.0
6 別 荘 等 所 有 税	10,268	67,201	9,575	57,626	93.3	14.2
7 入 湯 税	8,142	51,238	10,543	40,695	129.5	20.6
8 都 市 計 画 税	21,701	198,271	24,284	173,987	111.9	12.2
国民健康保険税計	1,424,285	2,252,538	1,406,616	845,922	98.8	62.4
現 年 課 税 分	1,307,801	1,497,874	1,280,363	217,511	97.9	85.5
滞 納 繰 越 分	116,484	754,664	126,253	628,411	108.4	16.7

4. 市税収入の推移(平成19年～21年度)

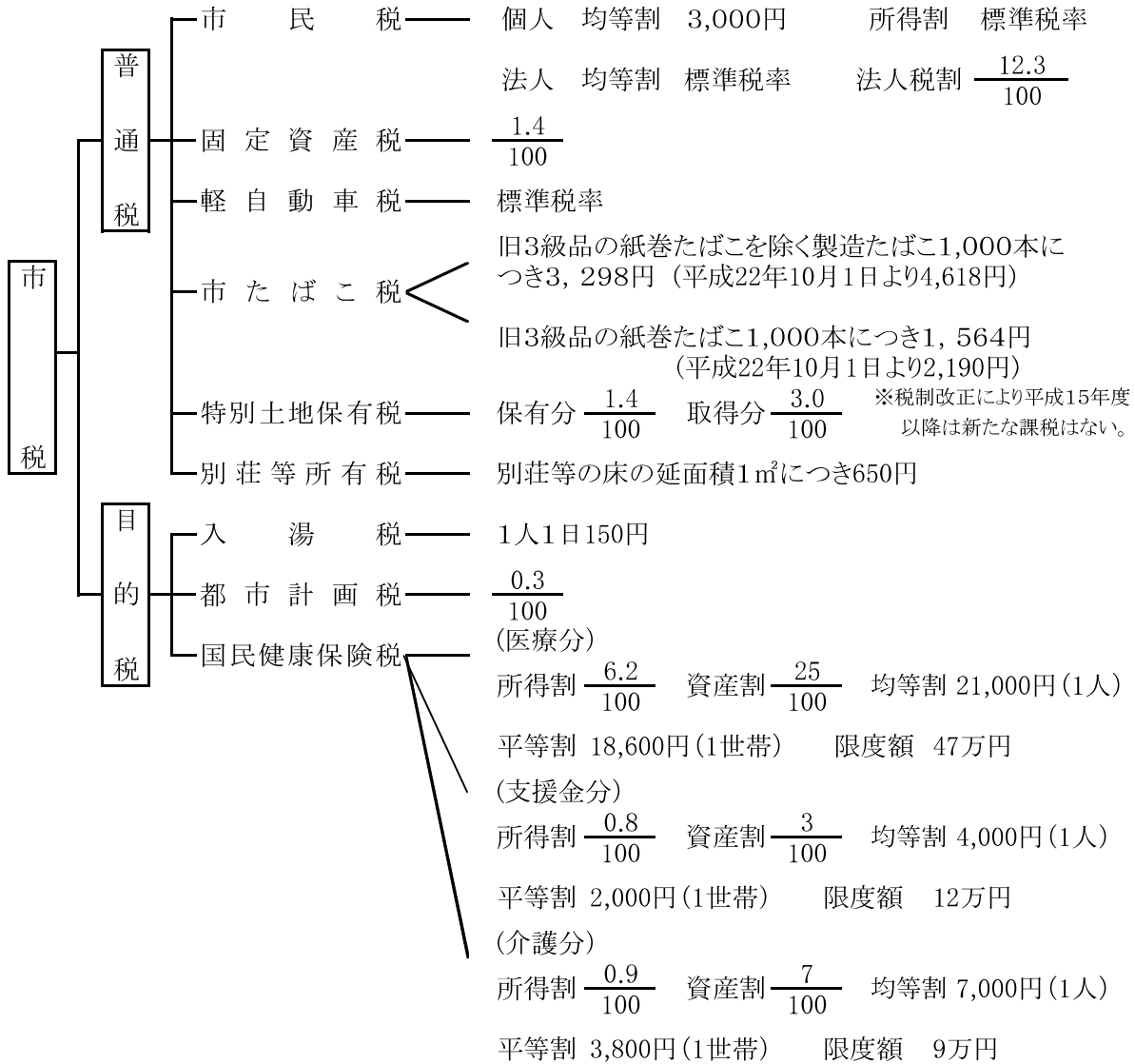
単位 千円、対前年比 %

税 目	平成19年度	平成20年度	平成21年度	対前年比	
	a	b	c	b/a	c/b
現年分・滞繰分合計					
合 計	11,067,091	11,011,410	10,489,162	99.5	95.3
1 市 民 税	2,936,432	3,009,242	2,747,835	102.5	91.3
2 固 定 資 産 税	5,202,997	5,209,898	5,013,365	100.1	96.2
3 軽 自 動 車 税	48,224	49,381	50,317	102.4	101.9
4 市 た ば こ 税	786,324	741,125	740,257	94.3	99.9
5 特 別 土 地 保 有 税	97,032	3,276	450	3.4	13.7
6 別 荘 等 所 有 税	566,233	561,259	557,183	99.1	99.3
7 入 湯 税	408,862	410,971	395,302	100.5	96.2
8 都 市 計 画 税	1,020,987	1,026,258	984,453	100.5	95.9
現年課税分					
合 計	10,792,481	10,691,230	10,250,143	99.1	95.9
1 市 民 税	2,876,551	2,953,459	2,677,838	102.7	90.7
2 固 定 資 産 税	5,043,338	5,008,692	4,890,011	99.3	97.6
3 軽 自 動 車 税	46,844	48,027	49,051	102.5	102.1
4 市 た ば こ 税	786,324	741,125	740,257	94.3	99.9
5 特 別 土 地 保 有 税	96,812	3,036	450	3.1	14.8
6 別 荘 等 所 有 税	555,039	553,417	547,608	99.7	99.0
7 入 湯 税	398,076	396,948	384,759	99.7	96.9
8 都 市 計 画 税	989,497	986,526	960,169	99.7	97.3
滞納繰越分					
合 計	274,610	320,180	239,019	116.6	74.7
1 市 民 税	59,881	55,783	69,997	93.2	125.5
2 固 定 資 産 税	159,659	201,206	123,354	126.0	61.3
3 軽 自 動 車 税	1,380	1,354	1,266	98.1	93.5
4 市 た ば こ 税	-	-	-	-	-
5 特 別 土 地 保 有 税	220	240	0	0.0	0.0
6 別 荘 等 所 有 税	11,194	7,842	9,575	70.1	122.1
7 入 湯 税	10,786	14,023	10,543	130.0	75.2
8 都 市 計 画 税	31,490	39,732	24,284	126.2	61.1
国民健康保険税計	1,552,500	1,263,235	1,406,616	81.4	111.4
現 年 課 税 分	1,435,700	1,153,469	1,280,363	80.3	111.0
滞 納 繰 越 分	116,800	109,766	126,253	94.0	115.0

税 目 及 び 税 率

(平成22年度)

1. 税 率



2. 納 期

税 目		4月	5月	6月	7月	8月	9月	10月	11月	12月	1月	2月	3月
市 民 税	個 人			①		②		③ 11/1			④		
	特 別 徴 収	6月から翌年5月までの毎月分翌月の10日											
	法 人	事業年度終了の日から2ヵ月以内											
固 定 資 産 税・都 市 計 画 税		①			② 8/2						③ 1/11	④	
軽 自 動 車 税		○											
市 た ば こ 税		毎月分翌月の末日まで											
入 湯 税		毎月分翌月の末日まで											
特 別 土 地 保 有 税		平成15年度以降課税停止											
別 荘 等 所 有 税				①		②		③ 11/1			④		
国 民 健 康 保 険 税					① 8/2	②	③	④ 11/1	⑤	⑥ 12/27	⑦	⑧	

納税義務者及び市税負担額

1. 納税義務者数の推移

単位 件

年 度	個人市民税	法人市民税	固定資産税	都市計画税	軽自動車税	特別土地保有税	別荘等所有税
平成18年度	29,760	2,899	31,270	30,594	10,241	0	9,773
19	29,921	2,880	31,493	30,769	10,619	0	9,942
20	29,885	2,805	31,621	30,856	10,409	0	9,955
21	30,545	2,779	31,920	31,140	10,255	0	9,887
22	28,170	1,274	31,986	31,224	10,339	0	9,917

平成22年度 個人市民税は6月末日現在 法人市民税・固定資産税・都市計画税は7月末日現在
軽自動車税は4月、別荘等所有税は6月末日現在。

2. 市税負担額

単位 円

年 度	個人の市民税			固定資産税		
	人口一人当り	納税者一人当り	一世帯当り	人口一人当り	納税者一人当り	一世帯当り
平成18年度	47,748	66,596	92,487	125,751	166,923	243,580
19	58,603	80,501	112,125	126,017	164,463	241,105
20	62,823	85,331	119,108	128,217	164,593	243,091
21	58,254	76,822	109,548	127,341	160,697	239,469
22	50,919	72,640	95,349	128,413	161,337	240,461

人口、世帯数は、各年度末日の住民基本台帳による。

平成22年度は、7月末日現在。

証明発行及び手数料

1. 年度別証明発行及び手数料

単位 円

年 度	営業証明		所得証明		課税証明		非課税証明		評価証明		登載証明	
	件数	手数料	件数	手数料	件数	手数料	件数	手数料	件数	手数料	件数	手数料
平成19年度	55	11,000	594	118,800	2,711	542,200	2,691	538,200	12,519	1,790,400	4	700
20	46	9,200	784	156,800	2,460	492,000	2,773	554,600	11,871	1,694,600	24	4,300
21	49	9,800	821	164,200	2,919	583,800	2,428	485,600	10,990	1,586,000	39	6,700

年 度	公課証明		納税証明		台帳閲覧		公函閲覧		名寄閲覧		公函複写	
	件数	手数料	件数	手数料	件数	手数料	件数	手数料	件数	手数料	件数	手数料
平成19年度	2,189	322,700	685	137,000	131	26,200	47	9,400	397	79,400	734	220,200
20	1,754	259,600	1,209	241,800	116	23,200	11	2,200	413	82,600	605	181,500
21	1,591	236,000	1,233	246,600	127	25,400	25	5,000	252	50,400	611	183,300