

熱海市の概要

市の概要

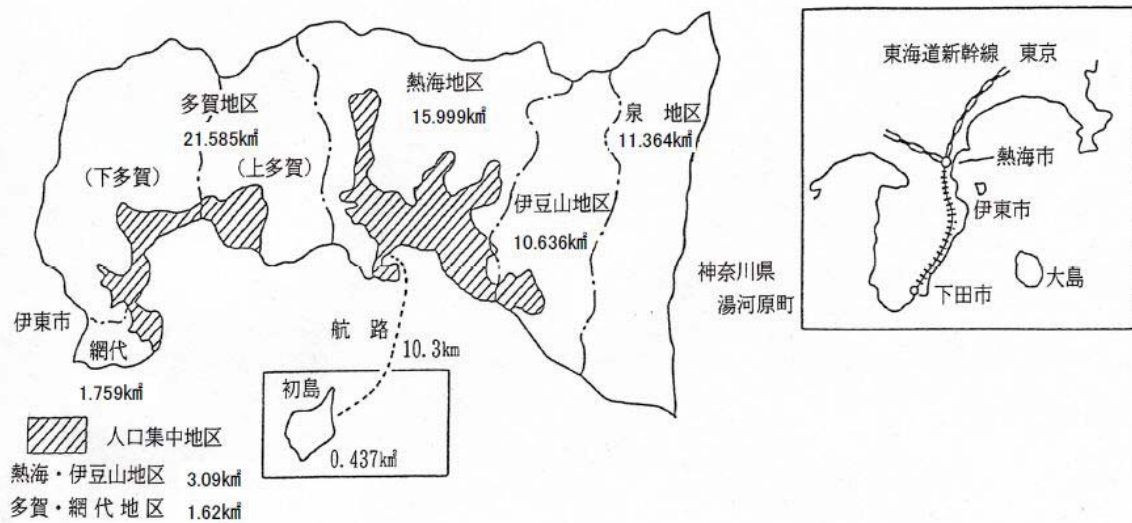
人口及び世帯数の推移

一般会計予算・決算
及び市税の推移

市行政機構図

市の概要

- (1) 熱海市の位置 極東 東経139度10分 極西 東経139度01分
 極南 北緯 35度01分 極北 北緯 35度09分
- (2) 面積 61.78 km²
- (3) 市制施行 昭和12年4月10日
- (4) 人口 37,225人 (平成30年3月31日)
- (5) 世帯数 21,446世帯 (平成30年3月31日)
- (6) 市の形態 観光都市
- (7) 市役所の位置 静岡県熱海市中央町1番1号
- (8) 熱海市の区域図



市域の変遷

編入年月日	編入地域	編入面積 k m ²	累計面積 k m ²
明治22年3月 1日	熱海村、泉村、伊豆山村、初島村を合併し熱海村となる。	—	38.690
明治24年6月11日	町制を布き熱海町となる。	—	38.690
昭和12年4月10日	多賀村と合併、熱海市制施行。	21.790	60.480
昭和32年4月 1日	田方郡網代町と合併。	1.770	62.250
昭和32年4月 ~ 平成2年10月	埋立による編入。	0.290	62.540
平成5年12月 1日	建設省国土地理院公表面積改定。	—	61.55
平成13年12月 ~ 平成27年7月	埋立による編入。	0.066	61.61
平成28年10月27日	建設省国土地理院公表面積改定。	—	61.78

人口及び世帯数の推移

(3月末現在)

年別	世帯数 (世帯)	人口 (人)	人口		人口伸指数 (%)	人口密度 (人)
			男(人)	女(人)		
平成20年	21,482	41,101	18,647	22,454	100.0	667.7
21	21,410	40,592	18,403	22,189	98.8	659.4
22	21,420	40,281	18,280	22,001	99.2	654.3
23	21,322	39,828	18,073	21,755	98.9	647.0
24	21,357	39,498	17,943	21,555	99.2	641.6
25	21,469	39,287	17,783	21,504	99.5	638.2
26	21,358	38,808	17,532	21,276	98.8	629.9
27	21,235	38,284	17,314	20,970	98.6	621.4
28	21,300	37,927	17,148	20,779	99.1	615.6
29	21,416	37,612	16,987	20,625	98.2	610.5
30	21,446	37,225	16,825	20,400	98.1	604.2

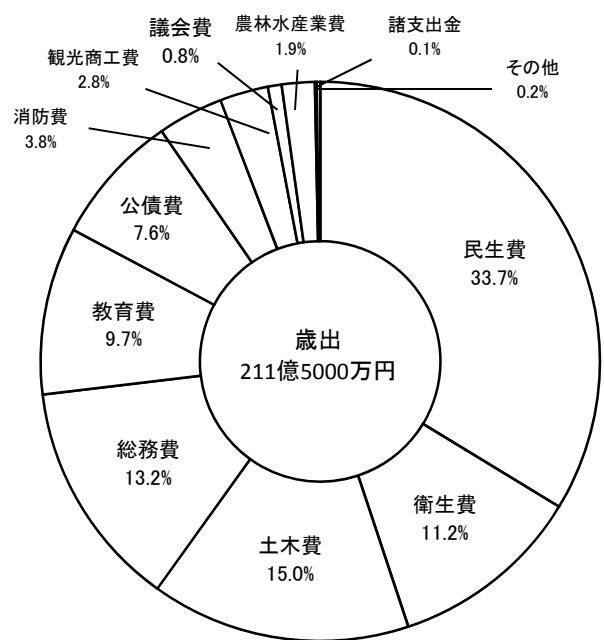
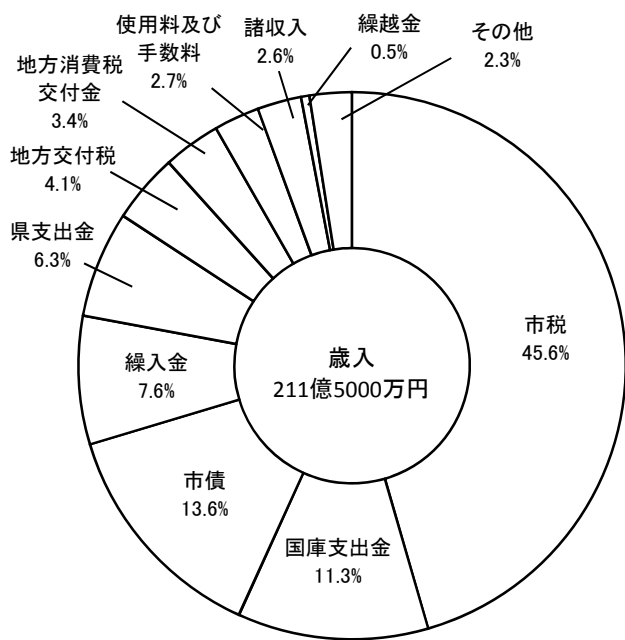
一般会計予算・決算及び市税の推移

1. 歳入歳出決算と市税の割合

単位 金額:千円、割合:%

年度	一般会計		市税		基準財政		財政力 指数 g=e/f
	歳入 a	歳出 b	総額 c	割合 d=c/a	収入額 e	需要額 f	
平成19年度	18,523,908	18,065,121	11,067,092	59.7	7,531,686	7,247,201	1.039
20	17,325,067	16,871,141	11,011,410	63.6	7,484,338	7,399,024	1.012
21	19,723,167	18,925,980	10,489,161	53.2	7,232,906	7,555,113	0.957
22	18,136,114	17,372,020	10,502,168	57.9	6,987,128	7,618,295	0.917
23	18,150,961	17,281,551	10,226,135	56.3	6,967,275	7,575,862	0.920
24	18,984,055	18,119,676	9,791,024	51.6	6,498,510	7,225,287	0.899
25	20,695,428	20,015,711	9,793,374	47.3	6,527,752	7,181,417	0.909
26	18,801,523	17,677,554	9,967,010	53.0	6,551,372	7,128,610	0.919
27	18,866,506	17,672,328	9,762,576	51.7	6,557,761	7,237,727	0.906
28	18,562,241	17,654,291	9,757,556	52.6	6,791,220	7,360,630	0.923
29	18,848,791	17,842,179	9,754,325	51.8	6,761,583	7,349,424	0.920

2. 平成30年度一般会計予算額(当初)



単位 千円、構成比%

歳 入			歳 出		
科 目	予 算 額	構 成 比	科 目	予 算 額	構 成 比
合 計	21,150,000	100.0	合 計	21,150,000	100.0
市 税	9,652,200	45.6	議 会 費	179,540	0.8
地 方 譲 与 税	91,000	0.4	総 務 費	2,792,195	13.2
利 子 割 交 付 金	5,000	0.1	民 生 費	7,130,853	33.7
配 当 割 交 付 金	25,000	0.1	衛 生 費	2,364,212	11.2
株 式 等 譲 渡 所 得 割 交 付 金	13,000	0.1	農 林 水 産 業 費	400,486	1.9
地 方 消 費 税 交 付 金	730,000	3.4	観 光 商 工 費	595,980	2.8
ゴ ル フ 場 利 用 税 交 付 金	16,000	0.1	土 木 費	3,168,696	15.0
自 動 車 取 得 税 交 付 金	23,000	0.1	消 防 費	815,170	3.8
地 方 特 例 交 付 金	8,000	0.1	教 育 費	2,057,493	9.7
地 方 交 付 税	880,000	4.1	災 害 復 旧 費	4	0.1
交 通 安 全 対 策 特 別 交 付 金	5,873	0.1	公 債 費	1,610,805	7.6
分 担 金 及 び 負 担 金	106,976	0.5	諸 支 出 金	4,566	0.1
使 用 料 及 び 手 数 料	577,849	2.7	予 備 費	30,000	0.1
国 庫 支 出 金	2,385,362	11.3			
県 支 出 金	1,336,341	6.3			
財 産 収 入	49,484	0.2			
寄 附 金	101,454	0.5			
繰 入 金	1,602,576	7.6			
繰 越 金	100,000	0.5			
諸 収 入	555,185	2.6			
市 債	2,885,700	13.6			

3. 一般会計決算額の推移

単位 千円、構成比%

科 目	平成27年度		平成28年度		平成29年度	
	決 算 額	構 成 比	決 算 額	構 成 比	決 算 額	構 成 比
歳 入						
合 計	18,866,506	100.0	18,562,241	100.0	18,848,791	100.0
市 税	9,762,575	51.7	9,757,556	51.8	9,754,325	51.8
地 方 譲 与 税	96,448	0.5	95,724	0.5	95,301	0.5
利 子 割 交 付 金	10,520	0.1	6,078	0.1	10,316	0.1
配 当 割 交 付 金	29,428	0.1	18,158	0.1	25,780	0.1
株 式 等 譲 渡 所 得 割 交 付 金	31,145	0.1	13,833	0.1	30,233	0.2
地 方 消 費 税 交 付 金	833,899	4.4	732,357	3.9	752,476	4.0
ゴ ル フ 場 利 用 税 交 付 金	17,459	0.1	16,017	0.1	16,703	0.1
自 動 車 取 得 税 交 付 金	24,736	0.1	26,015	0.1	35,124	0.2
地 方 特 例 交 付 金	7,358	0.1	8,273	0.1	8,765	0.1
地 方 交 付 税	1,111,802	5.9	983,207	5.2	1,017,331	5.4
交 通 安 全 対 策 特 別 交 付 金	7,135	0.1	6,525	0.1	5,963	0.1
分 担 金 及 び 負 担 金	103,991	0.6	109,058	0.6	107,081	0.5
使 用 料 及 び 手 数 料	584,922	3.1	591,470	3.1	581,017	3.1
国 庫 支 出 金	2,035,603	10.8	2,259,757	12.0	2,105,497	11.2
県 支 出 金	1,029,007	5.5	1,144,214	6.0	1,062,190	5.6
財 産 収 入	44,333	0.2	32,742	0.2	30,281	0.1
寄 附 金	18,643	0.1	88,318	0.5	93,864	0.5
繰 入 金	534,577	2.8	274,267	1.4	897,393	4.7
繰 越 金	623,969	3.3	744,178	3.9	457,951	2.4
諸 収 入	871,156	4.6	352,494	1.9	332,100	1.7
市 債	1,087,800	5.8	1,302,000	6.9	1,429,100	7.6
歳 出						
合 計	17,672,328	100.0	17,654,291	100.0	17,842,179	100.0
議 会 費	189,214	1.1	176,111	1.0	171,195	1.0
総 務 費	2,991,953	16.9	2,253,086	12.8	2,002,314	11.2
民 生 費	5,854,931	33.1	5,922,242	33.5	6,145,839	34.4
衛 生 費	1,732,926	9.8	2,184,111	12.4	2,423,518	13.6
農 林 水 産 業 費	285,410	1.6	293,555	1.7	198,521	1.1
観 光 商 工 費	484,984	2.7	541,626	3.1	571,213	3.2
土 木 費	1,986,143	11.2	2,429,124	13.7	2,225,978	12.4
消 防 費	1,064,656	6.0	745,066	4.2	911,788	5.1
教 育 費	1,334,785	7.7	1,436,062	8.1	1,510,940	8.5
災 害 復 旧 費	42,040	0.2	0	0.0	4,752	0.1
公 債 費	1,700,926	9.6	1,669,068	9.4	1,666,505	9.3
諸 支 出 金	4,360	0.1	4,240	0.1	9,616	0.1
予 備 費	0	0.0	0	0.0	0	0.0

熱海市行政機構図

平成30年4月1日現在

