

市 税 の 概 要

市税の予算・決算概要

税 目 及 び 税 率

納 税 義 務 者
及 び 税 負 担 額

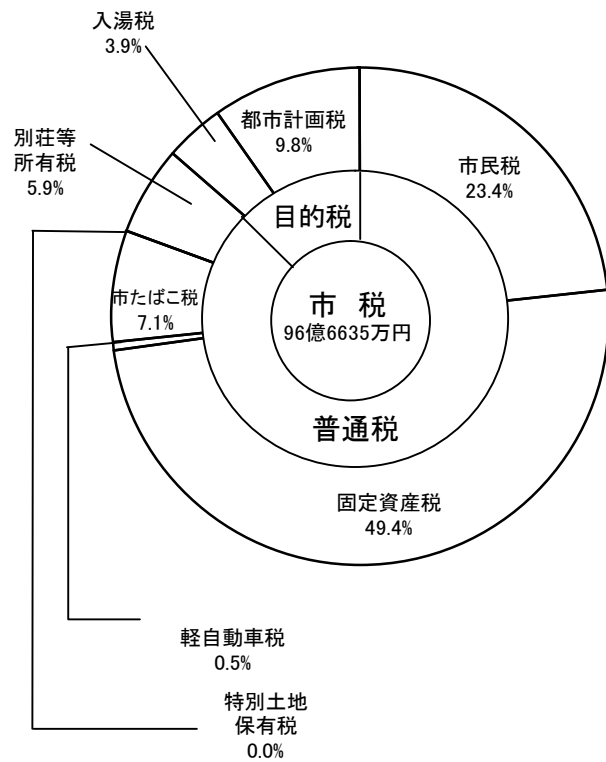
市税の予算・決算概要

1. 平成25年度市税予算額(当初)

単位:千円

税目	予算額
市民税	2,265,040
固定資産税	4,779,465
軽自動車税	52,948
市たばこ税	681,508
特別土地保有税	240
別荘等所有税	566,044
入湯税	378,810
都市計画税	942,294
合計	9,666,349

国民健康保険税	1,466,906
---------	-----------

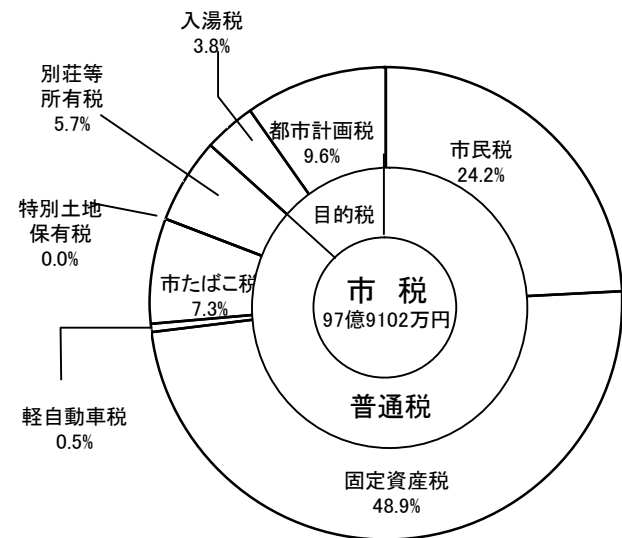


2. 平成24年度市税決算額

単位:千円

税目	決算額
市民税	2,369,361
固定資産税	4,786,294
軽自動車税	52,086
市たばこ税	714,808
特別土地保有税	355
別荘等所有税	554,880
入湯税	372,147
都市計画税	941,093
合計	9,791,024

国民健康保険税	1,359,837
---------	-----------



3. 市税収入状況(平成24年度)

単位 千円、収入歩合 %

税 目	予算額	調定額	収入額	未収額	収入歩合	
					対予算	対調定
現年課税分・滞納繰越分合計						
合 計	9,697,244	11,495,422	9,791,024	1,704,398	101.0	85.2
1 市 民 税	2,320,101	2,903,441	2,369,361	534,079	102.1	81.6
2 固 定 資 産 税	4,815,131	5,616,187	4,786,294	829,894	99.4	85.2
3 軽 自 動 車 税	52,067	62,477	52,087	10,391	100.0	83.4
4 市 た ば こ 税	605,696	714,808	714,808	0	118.0	100.0
5 特別土地保有税	240	19,534	355	19,179	147.9	1.8
6 別 荘 等 所 有 税	574,096	642,751	554,880	87,871	96.7	86.3
7 入 湯 税	380,160	431,528	372,147	59,381	97.9	86.2
8 都 市 計 画 税	949,753	1,104,696	941,092	163,603	99.1	85.2
現年課税分						
合 計	9,422,528	9,909,707	9,554,771	354,937	101.4	96.4
1 市 民 税	2,245,705	2,395,252	2,300,900	94,352	102.5	96.1
2 固 定 資 産 税	4,664,907	4,853,078	4,660,299	192,780	99.9	96.0
3 軽 自 動 車 税	50,771	53,354	50,796	2,558	100.0	95.2
4 市 た ば こ 税	605,696	714,808	714,808	0	118.0	100.0
5 特別土地保有税	0	0	0	0	-	-
6 別 荘 等 所 有 税	563,470	564,974	542,516	22,458	96.3	96.0
7 入 湯 税	371,893	373,983	369,198	4,785	99.3	98.7
8 都 市 計 画 税	920,086	954,258	916,254	38,004	99.6	96.0
滞納繰越分						
合 計	274,716	1,585,715	236,253	1,349,461	86.0	14.9
1 市 民 税	74,396	508,189	68,461	439,727	92.0	13.5
2 固 定 資 産 税	150,224	763,109	125,995	637,114	83.9	16.5
3 軽 自 動 車 税	1,296	9,123	1,291	7,833	99.6	14.2
4 市 た ば こ 税	0	0	0	0	-	-
5 特別土地保有税	240	19,534	355	19,179	147.9	1.8
6 別 荘 等 所 有 税	10,626	77,777	12,364	65,413	116.4	15.9
7 入 湯 税	8,267	57,545	2,949	54,596	35.7	5.1
8 都 市 計 画 税	29,667	150,438	24,838	125,599	83.7	16.5
国民健康保険税計	1,410,584	2,239,589	1,359,837	879,752	96.4	60.7
現年課税分	1,277,724	1,436,738	1,230,311	206,427	96.3	85.6
滞納繰越分	132,860	802,851	129,526	673,325	97.5	16.1

4. 市税収入の推移(平成22年～24年度)

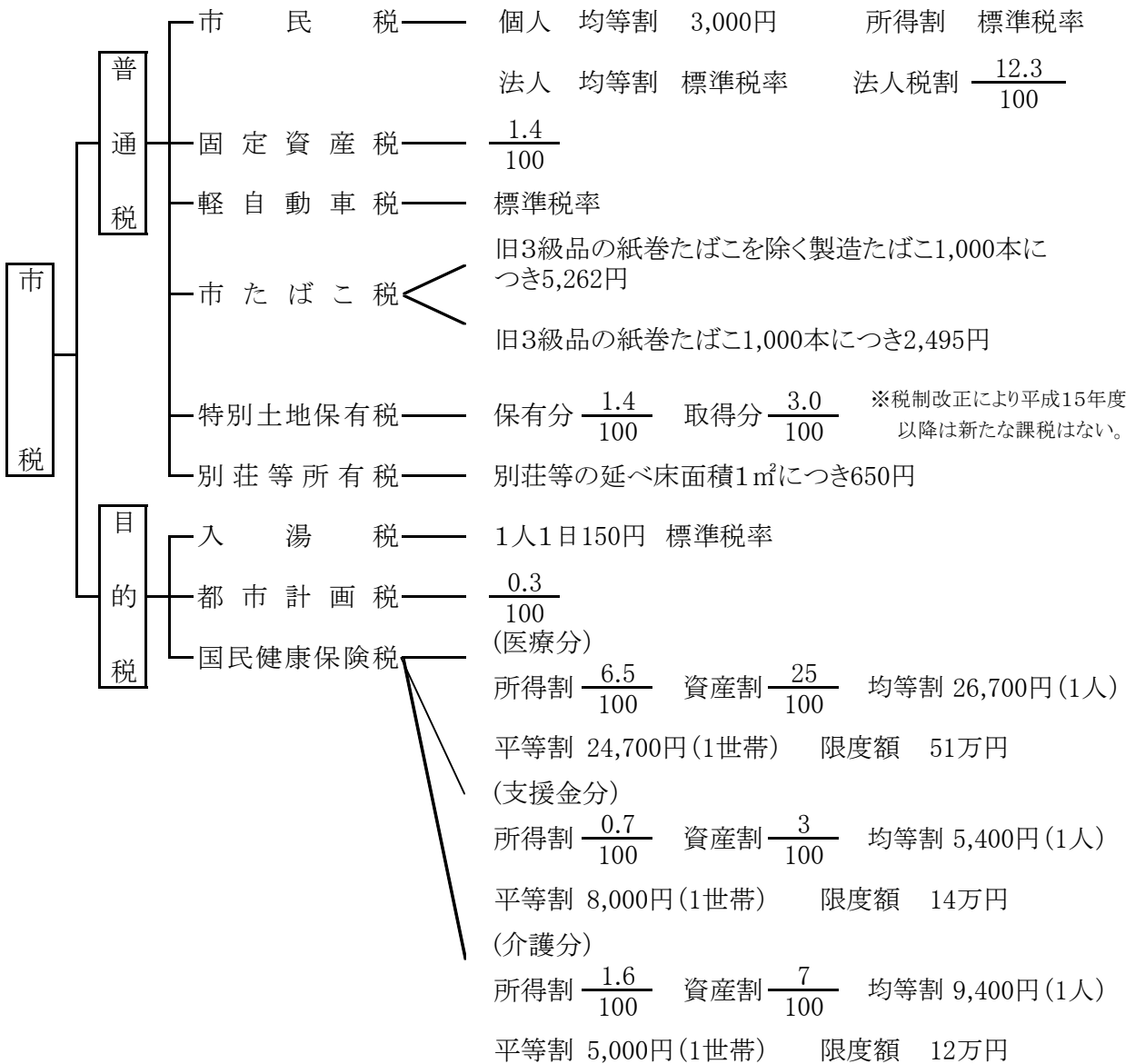
単位 千円、対前年比 %

税 目	平成22年度	平成23年度	平成24年度	対前年比	
	a	b	c	b/a	c/b
現年課税分・滞納繰越分合計					
合 計	10,502,168	10,226,135	9,791,024	97.4	95.7
1 市 民 税	2,560,926	2,451,158	2,369,361	95.7	96.7
2 固 定 資 産 税	5,121,772	5,130,257	4,786,294	100.2	93.3
3 軽 自 動 車 税	50,794	51,261	52,087	100.9	101.6
4 市 た ば こ 税	809,215	692,264	714,808	85.5	103.3
5 特 別 土 地 保 有 税	200	9,303	355	4651.5	3.8
6 別 荘 等 所 有 税	559,937	549,696	554,880	98.2	100.9
7 入 湯 税	389,746	328,368	372,147	84.3	113.3
8 都 市 計 画 税	1,009,578	1,013,828	941,092	100.4	92.8
現年課税分					
合 計	10,208,362	9,951,555	9,554,771	97.5	96.0
1 市 民 税	2,496,311	2,377,584	2,300,900	95.2	96.8
2 固 定 資 産 税	4,947,025	4,975,717	4,660,299	100.6	93.7
3 軽 自 動 車 税	49,550	50,054	50,796	101.0	101.5
4 市 た ば こ 税	809,215	692,264	714,808	85.5	103.3
5 特 別 土 地 保 有 税	-	9,083	-	-	-
6 別 荘 等 所 有 税	548,190	540,523	542,516	98.6	100.4
7 入 湯 税	383,024	323,117	369,198	84.4	114.3
8 都 市 計 画 税	975,047	983,213	916,254	100.8	93.2
滞納繰越分					
合 計	293,806	274,580	236,253	93.5	86.0
1 市 民 税	64,615	73,574	68,461	113.9	93.1
2 固 定 資 産 税	174,747	154,540	125,995	88.4	81.5
3 軽 自 動 車 税	1,244	1,207	1,291	97.0	107.0
4 市 た ば こ 税	-	-	-	-	-
5 特 別 土 地 保 有 税	200	220	355	110.0	161.4
6 別 荘 等 所 有 税	11,747	9,173	12,364	78.1	134.8
7 入 湯 税	6,722	5,251	2,949	78.1	56.2
8 都 市 計 画 税	34,531	30,615	24,838	88.7	81.1
国民健康保険税計	1,353,949	1,342,569	1,359,837	99.2	101.3
現 年 課 税 分	1,225,650	1,217,872	1,230,311	99.4	101.0
滞 納 繰 越 分	128,299	124,697	129,526	97.2	103.9

税 目 及 び 税 率

(平成25年度)

1. 税 率



2. 納 期

税 目		4月	5月	6月	7月	8月	9月	10月	11月	12月	1月	2月	3月
市 民 税	個 人 普 通 徴 収			① 7/1		② 9/2		③			④		
	特 別 徴 収	6月から翌年5月までの毎月分翌月の10日											
税 法	人 事 業 年 度 終 了 の 日 か ら 2 ヲ 月 以 内												
固 定 資 産 税 ・ 都 市 計 画 税		①			②						③ 1/10	④	
軽 自 動 車 税			○										
市 た ば こ 税		毎月分翌月の末日まで											
入 湯 税		毎月分翌月の末日まで											
特 別 土 地 保 有 税		平成15年度以降課税停止											
別 荘 等 所 有 税				① 7/1		② 9/2		③			④		
国 民 健 康 保 険 税					①	② 9/2	③	④	⑤ 12/2	⑥ 12/25	⑦	⑧	

納税義務者及び市税負担額

1. 納税義務者数の推移

単位 件

年 度	個人市民税	法人市民税	固定資産税	都市計画税	軽自動車税	特別土地保有税	別荘等所有税
平成21年度	30,545	2,779	31,920	31,140	10,255	0	9,887
22	29,061	2,696	31,994	31,222	10,339	0	9,844
23	27,687	2,625	31,987	31,222	10,045	0	9,724
24	27,220	2,563	32,148	31,408	10,034	0	9,755
25	26,936	1,155	32,129	31,415	10,038	0	9,759

平成25年度 個人市民税は6月末日現在 法人市民税・固定資産税・都市計画税は7月末日現在
軽自動車税は5月、別荘等所有税は6月末日現在。

2. 市税負担額

単位 円

年 度	個人の市民税			固定資産税		
	人口一人当り	納税者一人当り	一世帯当り	人口一人当り	納税者一人当り	一世帯当り
平成21年度	58,254	76,822	109,548	127,341	160,697	239,469
22	53,842	73,791	100,574	129,586	161,317	242,058
23	51,399	73,325	95,058	130,182	160,750	240,761
24	49,558	71,528	90,689	123,210	150,571	225,467
25	49,156	71,545	89,813	123,444	150,638	225,561

人口、世帯数は、各年度末日の住民基本台帳による。

平成25年度は、7月末日現在。(24年度からは外国人を含む)

証明発行及び手数料

1. 年度別証明発行及び手数料

単位 円

年 度	営業証明		所得証明		課税証明		非課税証明		評価証明		公課証明	
	件数	手数料	件数	手数料	件数	手数料	件数	手数料	件数	手数料	件数	手数料
平成22年度	37	7,400	1,090	218,000	3,043	608,600	2,274	454,800	11,467	1,631,100	1,684	252,000
23	38	7,600	836	167,200	4,021	804,200	1,512	302,400	10,366	1,537,700	1,537	233,600
24	30	6,000	1,084	216,800	3,193	638,600	2,011	402,200	10,461	1,564,900	1,925	288,400

年 度	登載証明		納税証明		名寄閲覧		台帳閲覧		公函閲覧		公函複写		支所・出張所発行分	
	件数	手数料	件数	手数料	件数	手数料	件数	手数料	件数	手数料	件数	手数料	件数	手数料
平成22年度	69	10,800	2,076	415,200	400	80,000	93	18,600	35	7,000	440	132,000	628	125,600
23	6	1,000	1,709	341,800	380	76,000	70	14,000	44	8,800	549	164,700	655	131,000
24	42	6,400	1,859	371,800	393	78,600	168	33,600	21	4,200	451	135,300	637	127,400