

平成 20-21 年
年末年始観光入込み客調査(報告)

平成 21 年 2 月

熱海市観光戦略室

ATAMI City Tourism Strategy Office

[調査目的]

観光施策の企画・実施に必要な基礎資料の整備の一つとして、年末年始の宿泊客数、観光施設の入込み客数、交通機関の利用状況を調査しました。

[調査の期間]

平成 20 年 12 月 26 日(金)～平成 21 年 1 月 8 日(木) 14 日間

[調査方法]

各宿泊施設、観光・文化施設、交通機関に対して、調査票を郵送し、FAX にて回答を得ました。

[調査箇所]

1) 宿泊施設	272 箇所	ホテル・旅館 114、民宿 33、ペンション 12、寮・保養所 113
2) 観光・文化施設	20 箇所	澤田政廣記念美術館、起雲閣、池田満寿夫・佐藤陽子創作の家、池田満寿夫記念館、伊豆山郷土資料館、旧日向別邸、彩苑、中山晋平記念館、佐佐木信綱旧居「凌寒荘」、マリンスパあたみ、MOA 美術館、アカオハーブ&ローズガーデン、熱海城、秘宝館、後樂園遊園地アピオ、熱海ロープウェイ、箱根十国峠ケーブルカー、遊覧船ゆーみんアルファ、湯～遊～バス、「華の舞」
3) 交通機関	4 箇所	初島航路(富士急マリンリゾート)、大島航路(東海汽船)、真鶴道路、熱海ビーチライン

[回収率]

- ◆ 宿泊施設全体 54.4%
 (ホテル・旅館 59.6% 民宿 24.2% ペンション 16.7% 寮・保養所 61.9%)

[結果の推定方法]

調査票の回収状況は、宿泊施設全体で 54.4%であり、未回収分は推定を行いました。宿泊施設の区分(「ホテル・旅館」、「民宿」、「ペンション」)ごとに、回答のあった施設の部屋あたりの稼働率を求め、未回収施設の部屋数に乗じて求めています。

寮・保養所では、回答のあった施設の 1 日あたりの利用人員の平均値を、未回収施設数に乗じて求めています。

なお、観光・文化施設及び交通機関は回答のあった施設の実数を載せています。

[結果の概要]

【 入込客数 】

<期間：平成20年12月26日～21年1月8日>

ホテル・旅館	民宿	ペンション	寮・保養所	宿泊客数計
135,924人	1,541人	2,878人	34,959人	175,302人
(前年 132,097人) (対前年比 2.9%増)	(前年 1,347人) (対前年比 14.4%増)	(前年 2,486人) (対前年比 15.8%増)	(前年 34,121人) (対前年比 2.5%増)	(前年 170,051人) (対前年比 3.1%増)

※ 推計値

市所管施設	民間施設			観光施設入込計
14,710人	63,819人			78,529人
(前年 13,807人) (対前年比 6.5%増)	(前年 55,515人) (対前年比 15%増)			(前年 69,322人) (対前年比 13.3%増)

※ 市所管施設：澤田政廣記念美術館、起雲閣、池田満寿夫・佐藤陽子創作の家、池田満寿夫記念館、伊豆山郷土資料館、旧日向別邸、彩苑、中山晋平記念館、佐佐木信綱旧居「凌寒荘」、マリンスパあたま、湯～遊～バス

※ 民間施設：MOA美術館、アカオハーブ&ローズガーデン、熱海城、秘宝館、後樂園遊園地アピオ、熱海ロープウェイ、箱根十国峠ケーブルカー、遊覧船ゆーみんアルファ、「華の舞」

【 旅行消費支出額(推計) 】

単位：千円

宿泊費	交通費	飲食費	お土産代	観光施設	その他	消費額計
1,845,786	445,439	696,998	669,125	53,850	83,792	3,794,990
(前年 1,827,301) (対前年比 1%増)	(前年 424,139) (対前年比 5%増)	(前年 663,666) (対前年比 5%増)	(前年 637,126) (対前年比 5%増)	(前年 39,936) (対前年比 34.8%増)	(前年 79,787) (対前年比 5%増)	(前年 3,671,955) (対前年比 3.1%増)

※ 宿泊客の旅行消費額と観光施設の入場料から算定。「寮・保養所」利用者の宿泊費は含めていない。

【 経済波及効果 】

直接効果	生産波及効果	誘発雇用効果	税収効果(市税分)
3,196,237千円	5,143,512千円	426人	68,189千円
(前年 3,101,824千円) (対前年比 3%増)	(前年 4,992,060千円) (対前年比 3%増)	(前年 413人) (対前年比 3.1%増)	(前年 65,614千円) (対前年比 3.9%増)

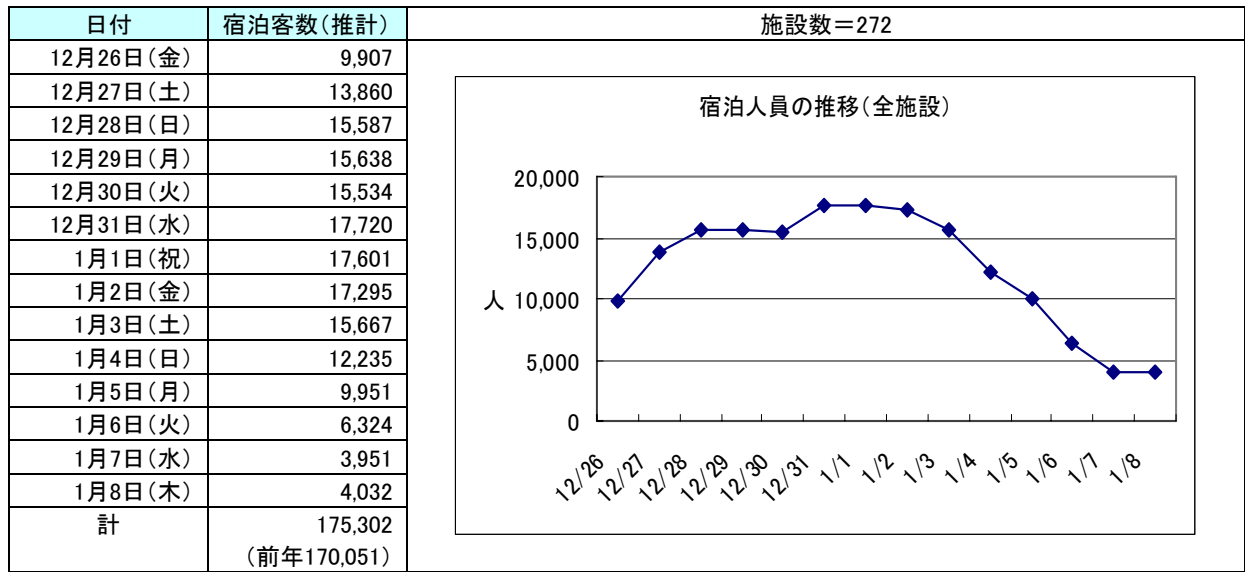
※ 経済波及効果は、「熱海市産業連関表(平成12年表)」より算定。

※ 誘発雇用効果は、フルタイム雇用ベースで算定。

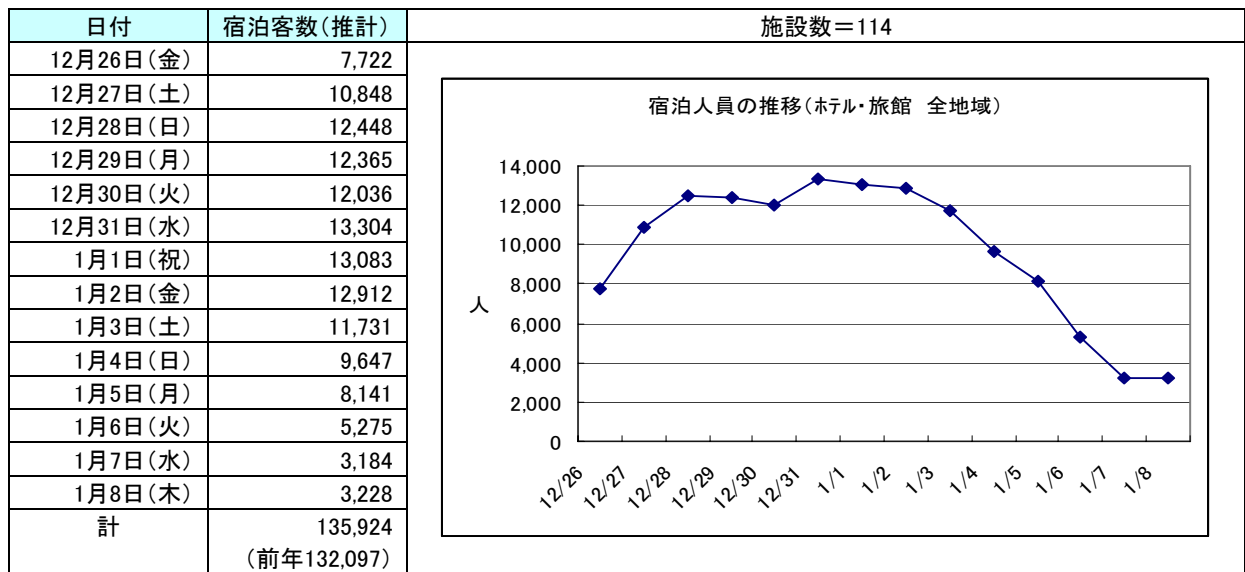
※ 税収効果(市税分)には、個人市民税・法人市民税・入湯税が含まれる。

[詳細 1 宿泊客数]

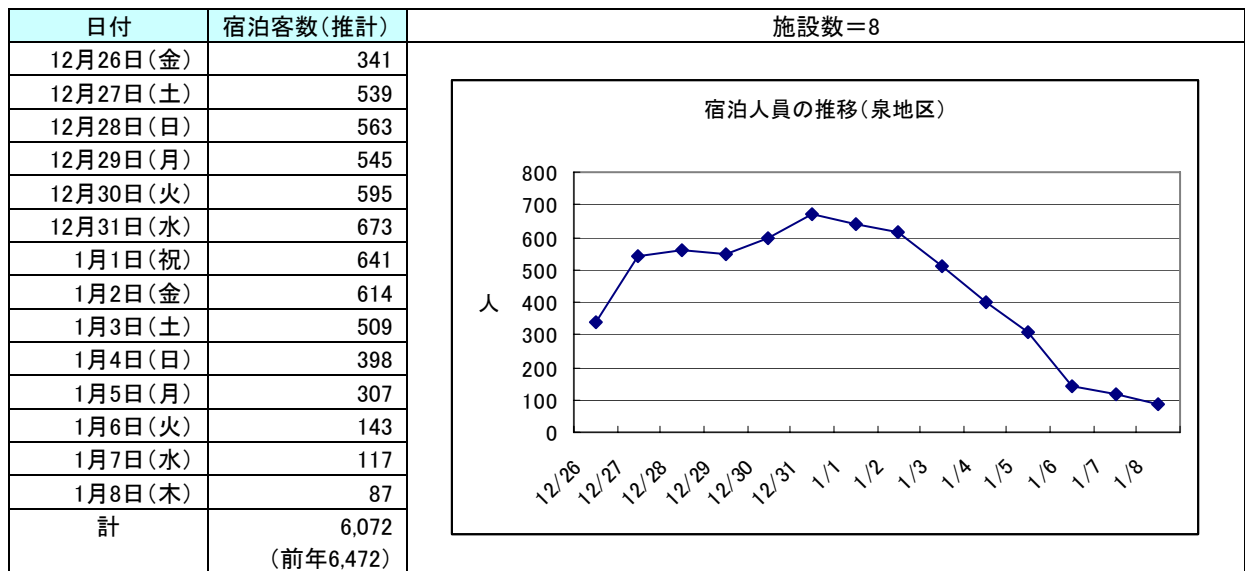
◇ 宿泊客数



◇ ホテル・旅館 宿泊客数 <全地区>



◆ ホテル・旅館 宿泊客数 <泉地区>



◆ ホテル・旅館 宿泊客数 <伊豆山地区>

日付	宿泊客数(推計)	施設数=8
12月26日(金)	510	
12月27日(土)	863	
12月28日(日)	1,028	
12月29日(月)	980	
12月30日(火)	926	
12月31日(水)	1,053	
1月1日(祝)	1,006	
1月2日(金)	1,002	
1月3日(土)	892	
1月4日(日)	819	
1月5日(月)	747	
1月6日(火)	348	
1月7日(水)	270	
1月8日(木)	276	
計	10,720 (前年10,490)	

◆ ホテル・旅館 宿泊客数 <熱海・初島地区>

日付	宿泊客数(推計)	施設数=76
12月26日(金)	6,371	
12月27日(土)	8,781	
12月28日(日)	10,112	
12月29日(月)	10,120	
12月30日(火)	9,820	
12月31日(水)	10,778	
1月1日(祝)	10,644	
1月2日(金)	10,502	
1月3日(土)	9,652	
1月4日(日)	7,819	
1月5日(月)	6,573	
1月6日(火)	4,434	
1月7日(水)	2,562	
1月8日(木)	2,657	
計	110,825 (前年108,032)	

◆ ホテル・旅館 宿泊客数 <南熱海・網代地区>

日付	宿泊客数(推計)	施設数=22
12月26日(金)	500	
12月27日(土)	665	
12月28日(日)	745	
12月29日(月)	720	
12月30日(火)	695	
12月31日(水)	800	
1月1日(祝)	792	
1月2日(金)	794	
1月3日(土)	678	
1月4日(日)	611	
1月5日(月)	514	
1月6日(火)	350	
1月7日(水)	235	
1月8日(木)	208	
計	8,307 (前年7,097)	

◇ 民宿 宿泊客数

日付	宿泊客数(推計)	施設数=33
12月26日(金)	115	<div data-bbox="624 297 1366 745" data-label="Figure"> </div>
12月27日(土)	108	
12月28日(日)	75	
12月29日(月)	72	
12月30日(火)	66	
12月31日(水)	260	
1月1日(祝)	297	
1月2日(金)	245	
1月3日(土)	161	
1月4日(日)	66	
1月5日(月)	17	
1月6日(火)	26	
1月7日(水)	16	
1月8日(木)	17	
計	1,541 (前年1,347)	

◇ ペンション 宿泊客数

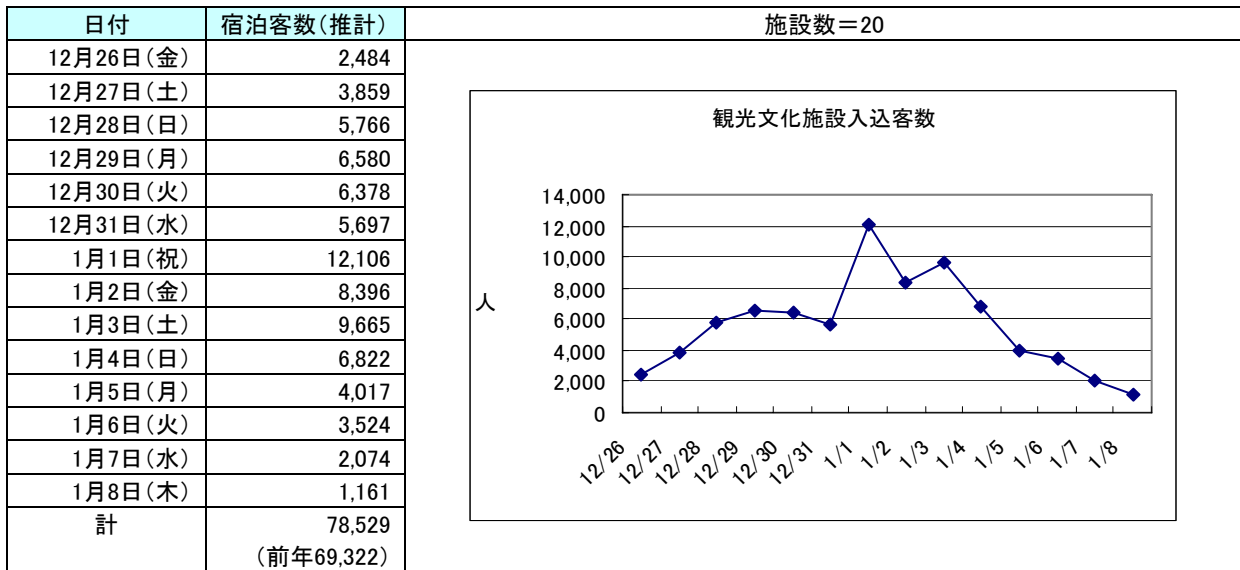
日付	宿泊客数(推計)	施設数=12
12月26日(金)	153	<div data-bbox="616 965 1374 1402" data-label="Figure"> </div>
12月27日(土)	199	
12月28日(日)	303	
12月29日(月)	303	
12月30日(火)	278	
12月31日(水)	313	
1月1日(祝)	275	
1月2日(金)	284	
1月3日(土)	215	
1月4日(日)	166	
1月5日(月)	168	
1月6日(火)	125	
1月7日(水)	43	
1月8日(木)	53	
計	2,878 (前年2,486)	

◇ 寮・保養所 宿泊客数

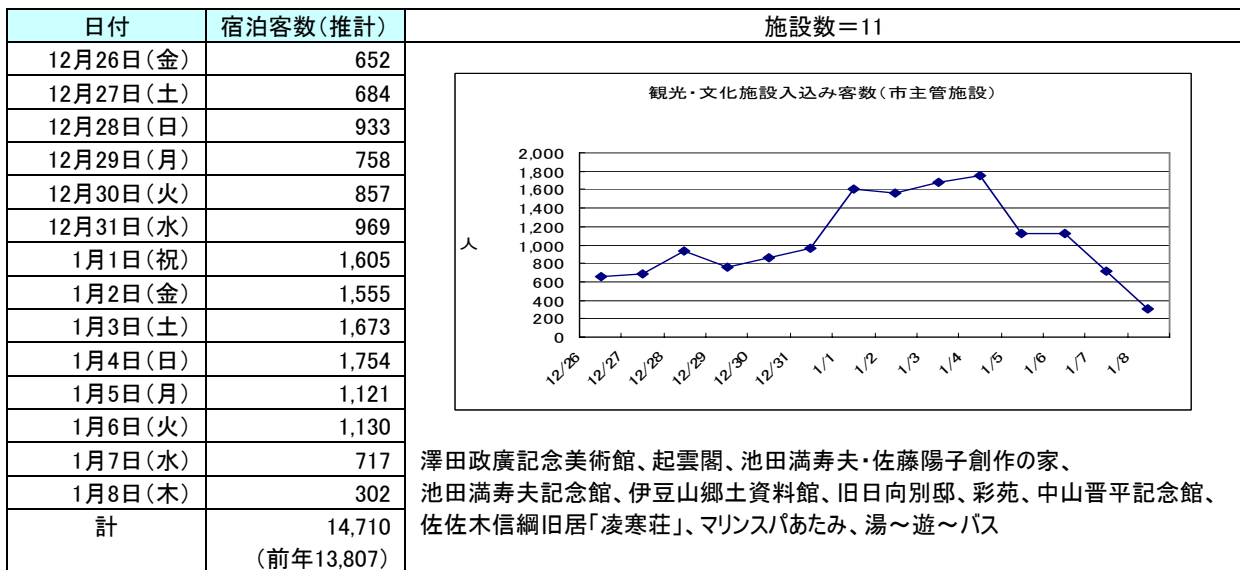
日付	宿泊客数(推計)	施設数=113
12月26日(金)	1,917	<div data-bbox="608 1603 1382 2130" data-label="Figure"> </div>
12月27日(土)	2,705	
12月28日(日)	2,761	
12月29日(月)	2,898	
12月30日(火)	3,154	
12月31日(水)	3,843	
1月1日(祝)	3,946	
1月2日(金)	3,854	
1月3日(土)	3,560	
1月4日(日)	2,356	
1月5日(月)	1,625	
1月6日(火)	898	
1月7日(水)	708	
1月8日(木)	734	
計	34,959 (前年34,121)	

[詳細 2 観光・文化施設入込み客数]

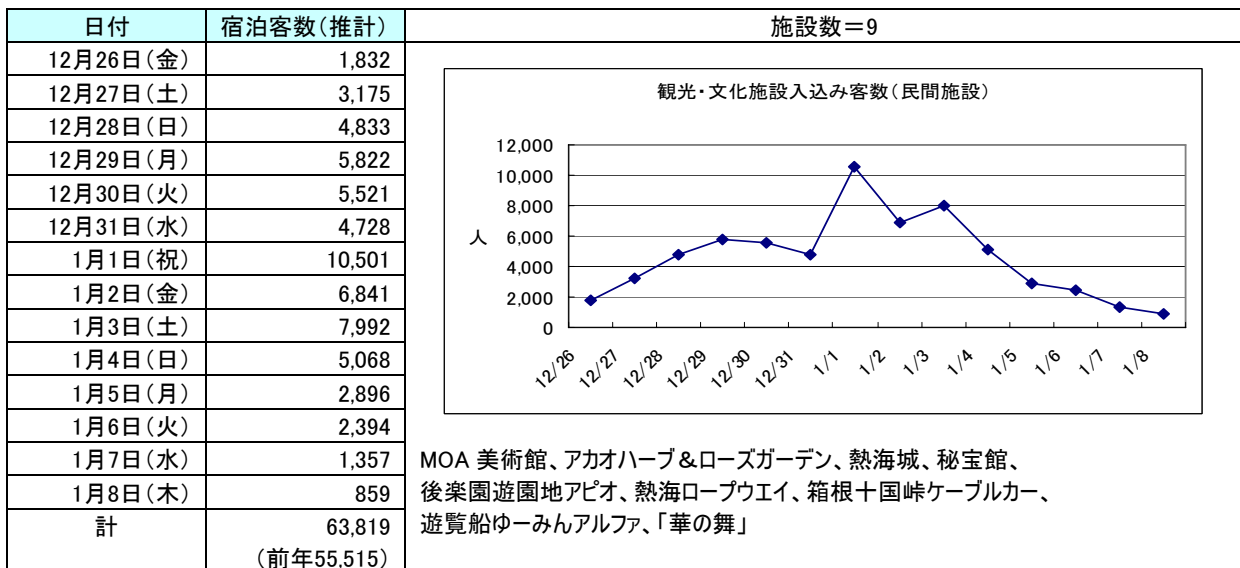
◇ 観光・文化施設入込み客数



◆ 観光・文化施設入込み客数 <市主管施設>



◆ 観光・文化施設入込み客数 <民間施設>



[詳細 3 交通機関]

◇ 初島航路

◇ 大島航路

日付	乗客(熱海→初島)	降客(初島→熱海)	乗客(熱海→大島)	降客(大島→熱海)
12月26日(水)	585	414	62	96
12月27日(木)	959	633	171	145
12月28日(金)	1,117	1,084	193	185
12月29日(土)	1,234	1,260	203	188
12月30日(日)	1,100	1,187	236	188
12月31日(月)	1,261	1,074	330	137
1月1日(祝)	1,390	1,390	178	284
1月2日(水)	1,506	1,575	220	402
1月3日(木)	1,418	1,465	203	386
1月4日(金)	1,055	1,247	160	346
1月5日(土)	720	1,017	140	141
1月6日(日)	524	683	70	62
1月7日(月)	379	492	63	111
1月8日(火)	293	293	77	88
合計	13,541 (前年10,683)	13,814 (前年10,809)	2,306 (前年2,391)	2,759 (前年2,665)

※ 資料 : (株)富士急マリンリゾート、東海汽船(株)

◇ 真鶴道路

◇ 熱海ビーチライン

日付	熱海・伊豆方面(台)	小田原・東京方面(台)	利用車両(台)
12月26日(水)	7,072	5,066	8,140
12月27日(木)	8,490	5,560	10,998
12月28日(金)	8,801	7,188	12,684
12月29日(土)	9,330	6,921	13,500
12月30日(日)	9,261	6,749	13,656
12月31日(月)	9,115	6,546	13,510
1月1日(祝)	7,883	7,813	12,514
1月2日(水)	8,222	8,439	14,706
1月3日(木)	7,199	8,536	13,547
1月4日(金)	6,429	7,203	11,461
1月5日(土)	5,404	6,756	8,726
1月6日(日)	4,608	6,474	7,348
1月7日(月)	3,833	5,122	5,602
1月8日(火)	3,700	4,330	4,545
合計	99,347 (前年161,633)	92,703 (前年146,916)	150,937 (前年153,842)

※ 資料 : 神奈川県道路公社、(株)グランビスタホテル&リゾート

※平成 20 年 9 月 4 日午前 0 時、「真鶴道路旧道」の無料化が実施され、本調査での真鶴道路は、従前の「真鶴道路新道」のみの台数です。

※熱海ビーチラインは、上り(小田原・東京方面)、下り(熱海・伊豆方面)の合計の台数です。

[詳細 4 観光消費支出額]

◇ 宿泊客及び観光・文化施設入込み客の市内消費支出

単位:千円

区分	合計	1人あたり支出額	宿泊施設の区分				観光・文化施設入込み客
			ホテル・旅館	民宿	ペンション	寮・保養所	
宿泊費	1,845,786		1,809,616	12,489	23,681		
交通費 *1	445,439	@2,541	345,382	3,915	7,312	88,830	
飲食費 *2	696,998	@3,976	540,433	6,127	11,442	138,996	
お土産代 *3	669,125	@3,817	518,821	5,881	10,985	133,438	
観光施設	46,196						53,850
その他 *4	83,792	@478	64,971	736	1,375	16,710	

※ 宿泊費は、推計した各施設の宿泊人員に1/23日現在、インターネット上での販売料金のうち最も低い額を乗じたもの。

※ 寮・保養所の宿泊費(施設利用費)は算定しない。

※ 観光施設は、各観光・文化施設入込み客数にそれぞれの正規入場料を乗じたもの。

※ 交通費、飲食費、お土産代、その他は、「静岡県における観光流動実態と満足度調査」(静岡県観光コンベンション室)冬季調査(平成19年1月)の1人あたり支出額を使用。

*1 「交通費」 県調査の「交通費」のうち県外宿泊客の「新幹線」・「鉄道(新幹線を除く)」・「ガソリン」の半額、「タクシー・ハイヤー」の額。

*2 「飲食費」 県調査の県外宿泊客の「飲食費」。

*3 「お土産代」 県調査の県外宿泊客の「土産品・買い物代」。

*4 「その他」 県調査の「その他」のうち、県外宿泊客の「マッサージ」、「宅配便」、「その他」の額。

[詳細 5 経済波及効果]

◇ 生産波及効果

生産波及効果のまとめ

単位:千円

産業連関表 52 部門		直接効果	直接効果＋ 間接一次効果	間接二次効果 (消費支出経由)	間接二次効果 (設備投資経由)	生産波及効果 合計
01	農業	0	2,722	886	62	3,670
02	林業	0	1,073	274	12	1,359
03	漁業	0	4,846	564	8	5,419
04	水産食料品	74,565	89,222	6,439	52	95,713
05	精穀・製粉	0	6	3	0	9
06	その他の食料品	11,552	18,896	3,188	27	22,112
07	織物・繊維製品	0	0	0	0	0
08	製材・木製品	0	0	0	0	0
09	家具	0	0	0	0	0
10	出版・印刷	0	0	0	0	0
11	その他の化学製品	0	0	0	0	0
12	窯業・土石	0	5,764	1,629	913	8,305
13	金属製品	0	0	0	0	0
14	一般機械	0	0	0	0	0
15	その他の製造品	0	0	0	0	0
16	建築	0	26,501	8,701	207,386	242,588
17	土木	0	0	0	42,980	42,980
18	電力	0	133,709	31,818	2,348	167,875
19	ガス・熱供給	0	48,354	8,652	478	57,484
20	上水道	0	87,694	10,301	455	98,450
21	廃棄物処理	0	7,052	441	23	7,517
22	卸売	11,383	66,599	30,523	16,027	113,150
23	小売	217,160	274,431	88,600	4,025	367,057
24	金融	0	76,023	12,245	2,652	90,919
25	保険	0	2,524	16,386	328	19,239
26	不動産仲介業	0	6,942	2,023	199	9,164
27	住宅賃貸料	0	0	110,778	0	110,778
28	不動産賃貸業	0	59,493	8,408	2,037	69,939
29	鉄道	118,511	121,316	7,621	405	129,342
30	道路輸送	82,665	112,411	28,130	7,048	147,589
31	水運	0	3,392	3,314	755	7,462
32	その他の運輸	0	25,621	6,958	983	33,562
33	電信・電話	0	9,511	12,307	901	22,718
34	郵便	0	5,703	3,221	368	9,292
35	教育	0	1,124	9,752	60	10,935
36	研究	0	2,062	767	229	3,058
37	医療・保健衛生	0	1,431	50,264	105	51,801
38	その他公共サービス	10,520	16,493	1,148	424	18,065
39	広告	0	22,542	4,878	1,175	28,595
40	業務用物品賃貸業	0	11,016	5,151	1,044	17,212
41	他の事業所サービス	0	33,861	9,231	27,665	70,757
42	娯楽	0	17,666	48,368	679	66,713
43	放送	0	529	313	18	860
44	飲食店	696,969	750,065	75,873	4,006	829,944
45	旅館	1,845,786	1,859,098	32,660	1,004	1,892,763
46	洗濯・理容・浴場	0	21,043	17,964	34	39,041
47	他の個人サービス	127,124	130,850	29,656	216	160,722
48	自動車・機械修理	0	15,362	9,520	2,411	27,293
49	政府・教育	0	17	4,336	0	4,353
50	政府・その他	0	9,481	11,247	272	20,999
51	非営利・教育	0	0	5,041	0	5,041
52	非営利・その他	0	571	11,058	42	11,673
合計		3,196,237	4,083,018	730,636	329,857	5,143,512

◇ 雇用効果

雇用者所得の誘発額は、総額で 15 億 9,729 万円となります。生産活動の活発化による雇用者数の誘発人数は 419 人(フルタイム雇用ベース)と想定されます。

雇用者所得(平成 12 年、熱海市産業関連表)…A	96,350,735	(千円)
就業者数(平成 12 年国勢調査・昼間就業者)…B	25,287	(人)
雇用者所得千円あたり就業者数…C (B÷A)	0.000262	(人)
誘発雇用者所得…D	1,624,579	(千円)
誘発雇用者数	426	(人)

◇ 行政に対する効果(税収効果)

熱海市の税収に対する増収効果は、総額で 6,818 万円と見込まれます。

内訳は、個人市民税 3,439 万円、法人市民税 1,013 万円と入湯税 2,366 万円からなります。

1. 市民税(個人)		
雇用者所得(平成 12 年、熱海市産業関連表)	96,350,735	(千円)
市民税(個人、平成 12 年)	2,039,617	(千円)
係数(個人市民税/雇用者所得)	0.021169	
誘発雇用者所得	1,624,579	(千円)
税収効果(個人市民税)…A	34,390	(千円)
2. 市民税(法人)		
雇用者所得(平成 12 年、熱海市産業関連表)	28,067,240	(千円)
市民税(法人、平成 12 年)	578,901	(千円)
係数(法人市民税/雇用者所得)	0.020626	
誘発雇用者所得	491,272	(千円)
税収効果(法人市民税)…B	10133	(千円)
3. 入湯税(宿泊客分)		
宿泊客数	175,302	(人)
想定利用率	0.9	
税収効果(入湯税)…C	23,666	(千円)
熱海市税収効果(A+B+C)	68,189	(千円)