

平成22年  
ゴールデンウィーク 観光入込み客調査  
(報 告)

平成22年5月

熱海市観光経済部観光課

[ 調査目的 ]

観光施策の企画・実施に必要な基礎資料の整備の一つとして、ゴールデンウィークの宿泊客数、観光施設の入込み客数、交通機関の利用状況を調査しました。

[ 調査の期間 ]

平成22年4月28日(水) ~ 平成22年5月9日(日) 12日間

[ 調査方法 ]

各宿泊施設、観光・文化施設、交通機関に対して、調査票を郵送し、FAXにて回答を得ました。

[ 調査箇所 ]

(1) 宿泊施設	251	ホテル・旅館 110、民宿・ペンション 45、寮・保養所 96
(2) 観光・文化施設	21	澤田政廣記念美術館、起雲閣、池田満寿夫・佐藤陽子 創作の家、池田満寿夫記念館、伊豆山郷土資料館、旧日向別邸、中山晋平記念館、佐佐木信綱旧居「凌寒荘」、彩苑、マリンスパあたみ、熱海芸妓置屋連合組合「熱海をどり、華の舞」、MOA 美術館、アカオハーブ&ローズガーデン、熱海城、秘宝館、あたみロープウェイ、箱根十国峠ケーブルカー、戸田幸四郎絵本美術館、筏釣り東海、遊覧船ゆーみんアルファ、湯～遊～バス
(3) 交通機関	4	初島航路(富士急マリリゾート)、大島航路(東海汽船)、真鶴道路、熱海ビーチライン

[ 回収率 ]

◆ 宿泊施設全体 35.1% (平成22年5月12日現在)  
 (ホテル・旅館 36.4% 民宿・ペンション 15.6% 寮・保養所 42.7%)

[ 結果の推定方法 ]

調査票の回収状況は、宿泊施設全体で35.1%であり、未回収分は推計を行いました。宿泊施設の区分(「ホテル・旅館」、「民宿」、「ペンション」)ごとに、回答のあった施設の部屋あたりの利用者数(稼働率)を求め、未回収施設の部屋数に乗じて求めています。

寮・保養所では、回答のあった施設の面積あたりの利用者数を求め、未回収施設の面積に乗じて求めています。

なお、文化・観光施設及び交通機関は回答のあった施設の実数を載せています。

## 〔 結果の概要 〕

## 【 入込客数 】

&lt; 期間：平成22年4月28日～5月9日 &gt;

ホテル・旅館	民宿・ペンション	寮・保養所	宿泊客数 計
88,338人	3,265人	17,449人	109,052人

※ 推計値

市所管施設	民間施設	観光施設入込 計	初島・大島航路 (5/1～5 神津島含む)	有料道路
17,599人	63,701人	81,300人	41,013人	274,324台

※ 市所管施設：澤田政廣記念美術館、起雲閣、池田満寿夫・佐藤陽子 創作の家、池田満寿夫記念館、伊豆山郷土資料館、旧日向別邸、中山晋平記念館、佐佐木信綱旧居「凌寒荘」、彩苑、マリンスパあたま、湯～遊～バス

※ 民間施設：熱海芸妓見番「熱海をどり・華の舞」、MOA 美術館、アカオハーブ&ローズガーデン、熱海城、秘宝館、熱海ロープウェイ、箱根十国峠ケーブルカー、戸田幸四郎絵本美術館、筏釣り東海、遊覧船ゆーみんアルファ

※ 有料道路：真鶴道路、熱海ビーチライン

(うち 4月29日～5月5日分)

	ホテル・旅館	民宿	寮・保養所	宿泊客数 計
平成22年	65,202人 (110軒)	2,662人 (45軒)	13,060人 (96軒)	80,924人 (251軒)
前年比	106.3%	117.5%	66.4%	97.2%
平成21年	61,349人 (114軒)	2,266人 (45軒)	19,678人 (113軒)	83,293人 (282軒)

	市所管施設	民間施設	観光施設入込 計	初島・大島航路	有料道路
平成22年	14,047人	51,836人	65,883人	34,707人	190,643台
前年比	119.1%	118.1%	118.3%	120.3%	100.4%
平成21年	11,794人	43,887人	55,681人	28,856人	189,961台

※ 前年度との対象可能な施設に限定

【 旅行消費支出額(推計) 】

単位:千円

宿泊費	交通費	飲食費	お土産代	観光施設	その他	消費額 計
1,531,519	345,499	480,369	409,006	135,181	37,885	2, 939, 458

※ 宿泊客の旅行消費額から算定。「寮・保養所」利用者の宿泊費は含めていない。

※ 旅行消費額の単価は、「H18 静岡県観光流動実態調査」のうち「伊豆地域」訪問者の消費額を準用。

※ 交通費の単価は、復路分(半額)を市内消費として仮定した。

【 経済波及効果 】

直接効果	生産波及効果	誘発雇用効果	税収効果(市税分)
2, 017, 337千円	3, 294, 243千円	248人	38, 830千円

※ 経済波及効果は、「熱海市産業関連表(平成17年表)」より算定。

※ 生産波及効果は、「直接効果」・「間接一次効果」・「間接二次効果(消費支出)」・「間接二次効果(設備投資)」の合算額。

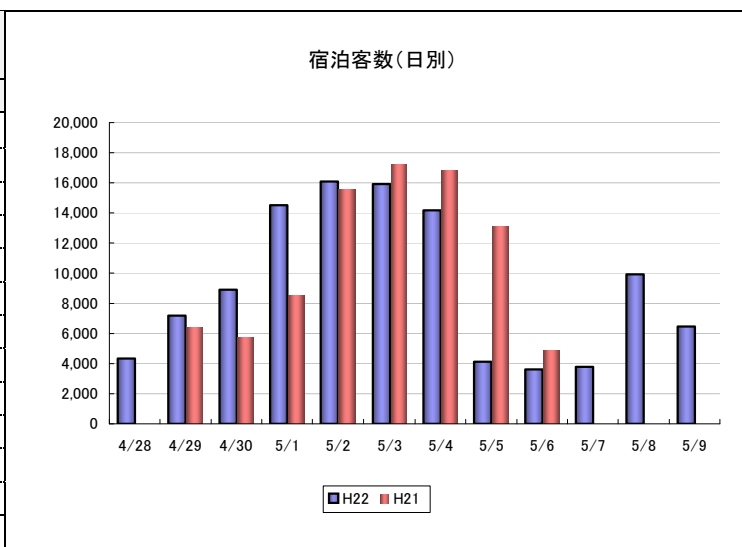
※ 誘発雇用効果は、フルタイム雇用ベースで算定。

※ 税収効果(市税分)には、個人市民税・法人市民税・入湯税が含まれる。

[ 詳細1 宿泊客数 ]

◇ 宿泊客数

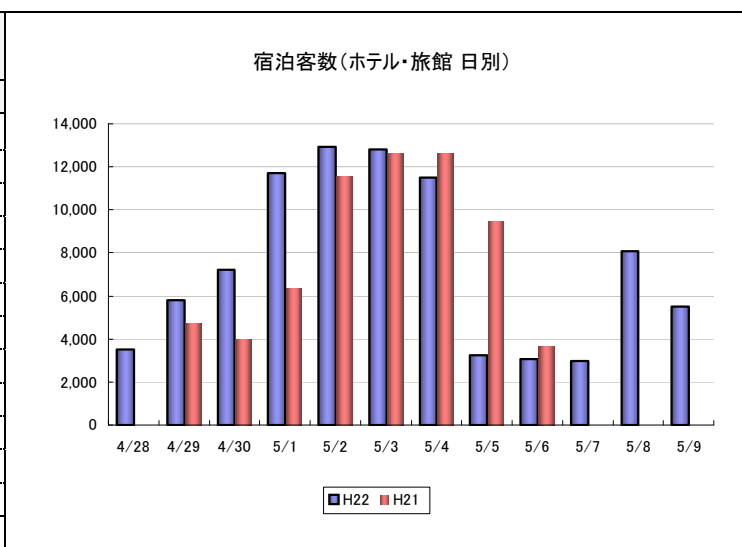
平成22年 (施設数=251)		平成21年 (施設数=282)	
日付	宿泊客数	日付	宿泊客数
4/28 (水)	4,334		
4/29 (祝)	7,177	4/29 (祝)	6,363
4/30 (金)	8,919	4/30 (木)	5,733
5/ 1 (土)	14,512	5/ 1 (金)	8,558
5/ 2 (日)	16,093	5/ 2 (土)	15,539
5/ 3 (祝)	15,915	5/ 3 (祝)	17,198
5/ 4 (祝)	14,177	5/ 4 (祝)	16,830
5/ 5 (祝)	4,131	5/ 5 (祝)	13,072
5/ 6 (木)	3,601	5/ 6 (祝)	4,872
5/ 7 (金)	3,787		
5/ 8 (土)	9,925		
5/ 9 (日)	6,481		
計	109,052		



※ 推計した数字は、四捨五入の数値処理をしているため、合計額とは一致しません。(以下 同)

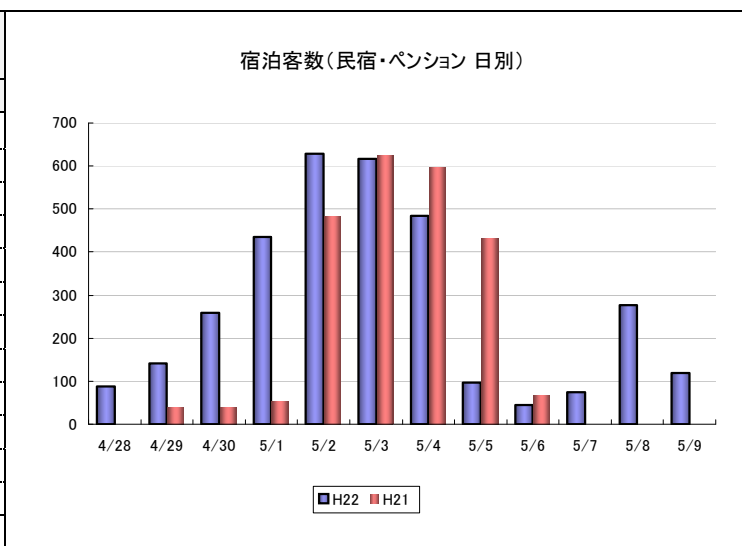
◆ ホテル・旅館 宿泊客数

平成22年 (施設数=110)		平成21年 (施設数=114)	
日付	宿泊客数	日付	宿泊客数
4/28 (水)	3,528		
4/29 (祝)	5,802	4/29 (祝)	4,703
4/30 (金)	7,199	4/30 (木)	3,994
5/ 1 (土)	11,710	5/ 1 (金)	6,384
5/ 2 (日)	12,925	5/ 2 (土)	11,571
5/ 3 (祝)	12,817	5/ 3 (祝)	12,629
5/ 4 (祝)	11,508	5/ 4 (祝)	12,611
5/ 5 (祝)	3,241	5/ 5 (祝)	9,457
5/ 6 (木)	3,064	5/ 6 (祝)	3,623
5/ 7 (金)	2,969		
5/ 8 (土)	8,071		
5/ 9 (日)	5,504		
計	88,338		



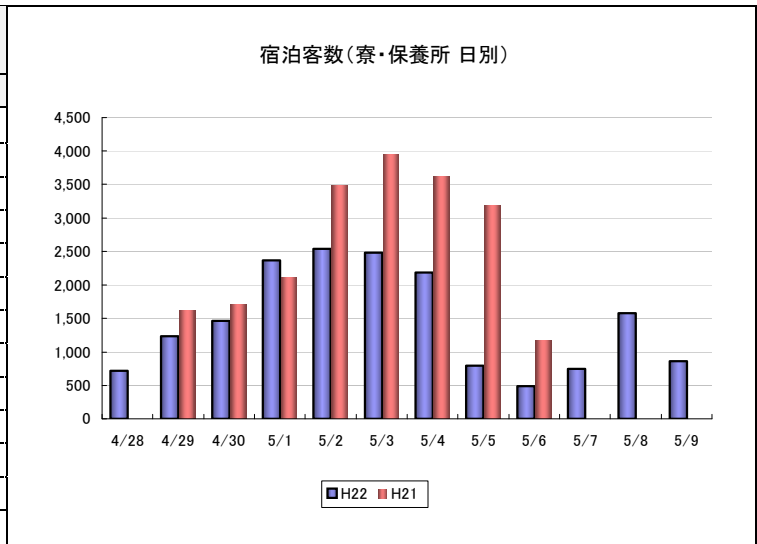
◆ 民宿・ペンション 宿泊客数

平成22年 (施設数=45)		平成21年 (施設数=45)	
日付	宿泊客数	日付	宿泊客数
4/28 (水)	88		
4/29 (祝)	141	4/29 (祝)	39
4/30 (金)	260	4/30 (木)	39
5/ 1 (土)	436	5/ 1 (金)	54
5/ 2 (日)	629	5/ 2 (土)	483
5/ 3 (祝)	616	5/ 3 (祝)	624
5/ 4 (祝)	484	5/ 4 (祝)	596
5/ 5 (祝)	97	5/ 5 (祝)	431
5/ 6 (木)	44	5/ 6 (祝)	67
5/ 7 (金)	75		
5/ 8 (土)	277		
5/ 9 (日)	119		
計	3,265		



◆ 寮・保養所 宿泊客数

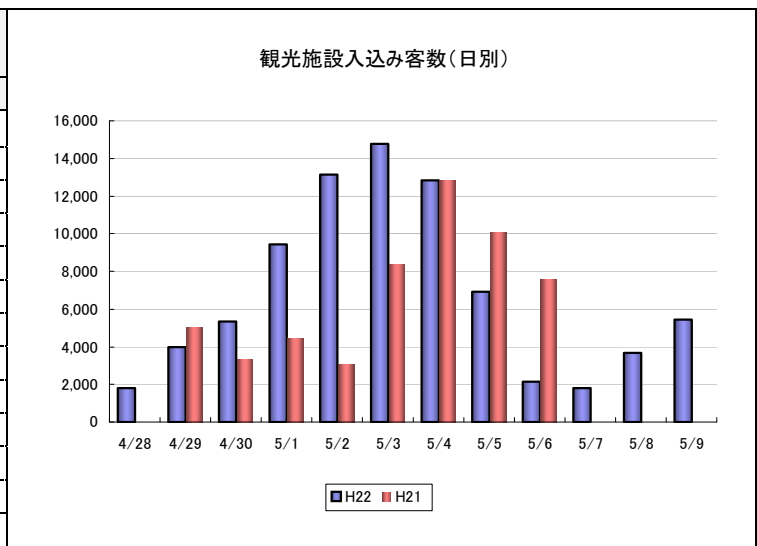
平成22年 (施設数=96)		平成21年 (施設数=113)	
日付	宿泊客数	日付	宿泊客数
4/28 (水)	718		
4/29 (祝)	1,234	4/29 (祝)	1,621
4/30 (金)	1,461	4/30 (木)	1,700
5/ 1 (土)	2,366	5/ 1 (金)	2,120
5/ 2 (日)	2,539	5/ 2 (土)	3,485
5/ 3 (祝)	2,482	5/ 3 (祝)	3,945
5/ 4 (祝)	2,185	5/ 4 (祝)	3,623
5/ 5 (祝)	794	5/ 5 (祝)	3,183
5/ 6 (木)	493	5/ 6 (祝)	1,181
5/ 7 (金)	743		
5/ 8 (土)	1,577		
5/ 9 (日)	859		
計	17,449		



[ 詳細2 観光・文化施設入込み客数 ]

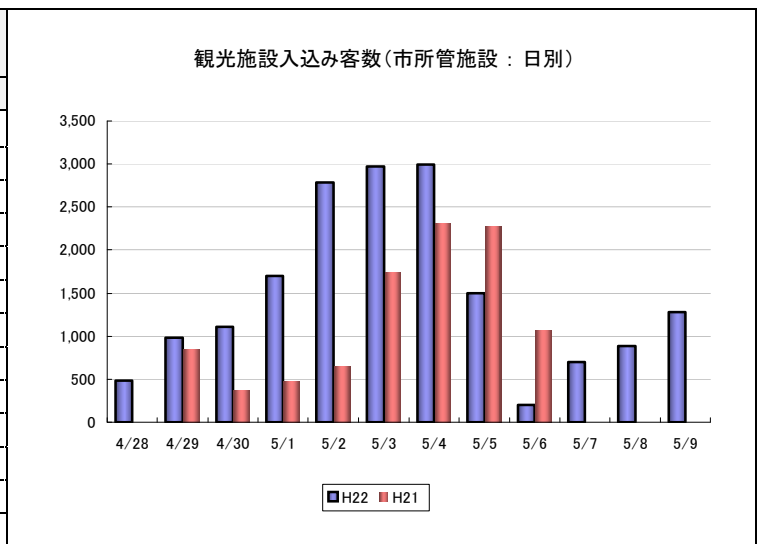
◇ 観光・文化施設入込み客数

平成22年 (施設数=21)		平成21年 (施設数=20)	
日付	入込客数	日付	入込客数
4/28 (水)	1,797		
4/29 (祝)	3,981	4/29 (祝)	5,013
4/30 (金)	5,348	4/30 (木)	3,349
5/ 1 (土)	9,431	5/ 1 (金)	4,445
5/ 2 (日)	13,139	5/ 2 (土)	3,048
5/ 3 (祝)	14,764	5/ 3 (祝)	8,326
5/ 4 (祝)	12,848	5/ 4 (祝)	12,821
5/ 5 (祝)	6,945	5/ 5 (祝)	10,059
5/ 6 (木)	2,148	5/ 6 (祝)	7,595
5/ 7 (金)	1,794		
5/ 8 (土)	3,661		
5/ 9 (日)	5,444		
計	81,300		



◆ 観光・文化施設入込み客数 < 市主管施設 >

平成22年 (施設数=11)		平成21年 (施設数=11)	
日付	入込客数	日付	入込客数
4/28 (水)	484		
4/29 (祝)	985	4/29 (祝)	839
4/30 (金)	1,109	4/30 (木)	366
5/ 1 (土)	1,695	5/ 1 (金)	474
5/ 2 (日)	2,786	5/ 2 (土)	650
5/ 3 (祝)	2,970	5/ 3 (祝)	1,736
5/ 4 (祝)	2,996	5/ 4 (祝)	2,309
5/ 5 (祝)	1,506	5/ 5 (祝)	2,279
5/ 6 (木)	198	5/ 6 (祝)	1,069
5/ 7 (金)	703		
5/ 8 (土)	888		
5/ 9 (日)	1,279		
計	17,599		

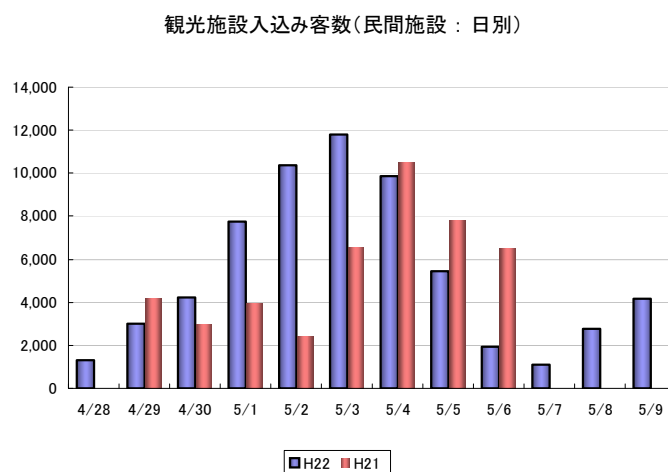


	澤田政廣 記念美術館	起雲閣	池田満寿夫・佐 藤陽子創作の家	池田満寿夫 記念館	伊豆山 郷土資料館	旧日向別邸
4/28 (水)	13	—	19	—	7	0
4/29 (祝)	22	364	40	4	11	32
4/30 (金)	46	295	21	0	16	0
5/ 1 (土)	33	477	36	10	20	20
5/ 2 (日)	22	795	45	9	22	42
5/ 3 (祝)	39	796	45	20	47	24
5/ 4 (祝)	44	774	48	25	47	43
5/ 5 (祝)	38	390	38	8	20	15
5/ 6 (木)	18	—	21	—	0	0
5/ 7 (金)	11	118	10	—	30	0
5/ 8 (土)	11	220	16	—	23	15
5/ 9 (日)	30	391	16	4	37	28
計	327	4,620	355	80	280	219

	中山晋平記念館	凌寒荘	彩苑	マリンスパあたま	湯～遊～バス
4/28 (水)	8	—	—	322	115
4/29 (祝)	0	—	—	276	236
4/30 (金)	22	—	—	409	300
5/ 1 (土)	30	5	5	669	390
5/ 2 (日)	39	20	2	1,235	555
5/ 3 (祝)	48	27	2	1,339	583
5/ 4 (祝)	103	—	—	1,327	585
5/ 5 (祝)	48	—	—	666	283
5/ 6 (木)	0	—	—	—	159
5/ 7 (金)	14	—	—	397	123
5/ 8 (土)	19	13	2	350	219
5/ 9 (日)	22	27	4	341	379
計	353	92	15	7,331	3,927

◆ 観光・文化施設入込み客数 < 民間施設 >

平成22年 (施設数=10)		平成21年 (施設数=9)	
日付	入込客数	日付	入込客数
4/28 (水)	1,313		
4/29 (祝)	2,996	4/29 (祝)	4,174
4/30 (金)	4,239	4/30 (木)	2,983
5/ 1 (土)	7,736	5/ 1 (金)	3,971
5/ 2 (日)	10,353	5/ 2 (土)	2,398
5/ 3 (祝)	11,794	5/ 3 (祝)	6,590
5/ 4 (祝)	9,852	5/ 4 (祝)	10,512
5/ 5 (祝)	5,439	5/ 5 (祝)	7,780
5/ 6 (木)	1,950	5/ 6 (祝)	6,526
5/ 7 (金)	1,091		
5/ 8 (土)	2,773		
5/ 9 (日)	4,165		
計	63,701		



[ 詳細3 交通機関 ]

◆ 初島航路

◆ 大島航路 (5/1~5/5 神津島行含む)

日付	乗客(熱海→初島)	降客(初島→熱海)	乗客(熱海→大島)	降客(大島→熱海)
4月28日(水)	146	153	—	—
4月29日(祝)	1,042	635	172	88
4月30日(金)	1,058	943	128	144
5月1日(土)	2,039	1,774	762	322
5月2日(日)	3,031	3,039	626	307
5月3日(祝)	3,300	3,367	387	535
5月4日(祝)	2,928	3,014	329	663
5月5日(祝)	1,222	1,931	249	672
5月6日(木)	462	457	107	94
5月7日(金)	266	377	90	80
5月8日(土)	899	543	162	109
5月9日(日)	875	1,169	154	163
計	17,268	17,402	3,166	3,177

※ 資料：(株)富士急マリンリゾート、東海汽船株

◆ 真鶴道路

◆ 熱海ビーチライン

日付	熱海・伊豆方面(台)	小田原・東京方面(台)	利用車両(台)
4月28日(水)	5,390	3,889	6,445
4月29日(祝)	5,555	4,285	7,911
4月30日(金)	9,880	4,956	12,508
5月1日(土)	10,640	6,017	14,756
5月2日(日)	9,546	7,929	15,296
5月3日(祝)	8,016	9,331	15,001
5月4日(祝)	5,811	9,260	13,380
5月5日(祝)	3,831	7,487	9,247
5月6日(木)	3,591	5,210	6,192
5月7日(金)	4,586	4,237	6,406
5月8日(土)	5,870	4,669	8,289
5月9日(日)	4,300	6,548	8,059
計	77,016	73,818	123,490

※ 資料：神奈川県道路公社、(株)グランビスタホテル&リゾート



## [ 詳細4 観光消費支出額 ]

単位：円

区分	合計	県内客		県外客	
		単価	旅行消費額	単価	旅行消費額
宿泊費	1,531,518,994	13,581	178,273,847	17,244	1,353,245,146
交通費	345,498,986	1,352	21,127,909	3,472	324,371,074
飲食費	480,368,542	3,478	54,351,233	4,560	426,017,309
買物・土産	(409,006,462)		(41,099,409)		(367,907,053)
食料品	308,714,271	1,790	27,972,601	3,005	280,741,669
土産・雑貨類	88,977,980	666	10,407,683	841	78,570,298
日用品類	11,314,210	174	2,719,124	92	8,595,086
入場・施設利用料	135,180,717	1,016	15,877,186	1,277	119,303,531
その他	37,884,545	290	4,531,874	357	33,352,671
合計	2,939,458,242	22,347	315,261,458	30,848	2,624,196,784

※ 「単価」及び「宿泊客の県内・外比率」は、「H18 静岡県観光流動実態調査」を準用。

※ 「宿泊客の県内・外比率」は、県内客 0.1433 県外客 0.8567。

※ 各数値は、四捨五入の数値処理をしているため、合計額と一致しません。

## [ 詳細5 経済波及効果 ]

## ◇ 生産波及効果

単位：円

産業連関表70部門	需要額	直接効果	間接一次効果	間接二次効果 (消費支出経由)	間接二次効果 (設備投資経由)	生産波及効果 合計
1 野菜	0	0	0	99,990	241	798,056
2 果実	0	0	0	412,442	241,137	3,211,014
3 その他の食用作物	0	0	0	0	0	0
4 育林	0	0	0	87	4	268
5 海面漁業	0	0	0	890,514	1,795	5,403,162
6 水産食料品	111,137,137	41,828,499	111,137,137	3,070,352	2,712	53,341,375
7 めん・パン・菓子類	74,091,425	20,465,808	74,091,425	1,801,196	1,148	26,125,567
8 農産保存食料品	0	0	0	49,355	97	356,312
9 その他の食料品	0	0	0	965,825	1,427	5,832,539
10 染色整理	0	0	0	459	6	1,553
11 その他の繊維既製品	0	0	0	254,481	51,591	1,743,968
12 製材・合板・チップ	0	0	0	4,861	2,253	24,467
13 家具・装備品	0	0	0	283,635	491,399	2,142,983
14 紙製容器	0	0	0	178,258	19,735	769,332
15 出版・印刷	0	0	0	453,946	284,009	2,799,826
16 プラスチック製品	0	0	0	835,895	269,329	4,279,504
17 セメント製品	0	0	0	22,396	6,737	94,712
18 陶磁器	0	0	0	7,156	92	56,914
19 その他の窯業・土石製品	0	0	0	53,631	3,379	461,697
20 建設用金属製品	0	0	0	100,791	126,885	642,480
21 その他の金属製品	0	0	0	14,022	21,207	115,818

22	玩具・運動用品	26,693,394	3,197,229	26,693,394	102,179	163,381	3,565,891
23	その他の製造工業製品	10,677,358	1,583,345	10,677,358	324,465	1,023,471	4,214,249
24	住宅建築	0	0	0	0	157,670,476	157,670,476
25	非住宅建築	0	0	0	0	118,904,900	118,904,900
26	建設補修	0	0	0	5,712,736	9,840,970	29,000,970
27	公共事業	0	0	0	0	1,162,510	1,162,510
28	その他の土木建設	0	0	0	0	51,019,913	51,019,913
29	電力	0	0	0	6,905,909	3,515,814	44,571,313
30	都市ガス	0	0	0	3,659,455	354,409	19,564,848
31	水道	0	0	0	8,003,789	715,655	49,737,310
32	廃棄物処理	0	0	0	9,610,147	241,328	33,151,781
33	卸売	20,450,323	5,289,564	20,450,323	5,082,845	28,744,257	59,224,325
34	小売	122,701,939	89,466,454	122,701,939	20,973,992	9,576,600	146,284,718
35	金融	0	0	0	3,374,605	3,645,166	25,820,706
36	保険	0	0	0	1,338,810	1,079,784	5,876,089
37	不動産仲介及び賃貸	0	0	0	557,265	477,133	4,088,920
38	住宅賃貸料	0	0	0	0	0	0
39	住宅賃貸料(帰属家賃)	0	0	0	0	0	0
40	鉄道旅客輸送	120,924,644	120,871,316	120,924,644	14,643,384	371,153	140,032,158
41	道路旅客輸送	17,274,949	17,161,441	17,274,949	7,941,746	320,141	27,696,611
42	道路貨物輸送	20,450,323	4,401,241	20,450,323	1,118,332	1,213,181	10,367,019
43	沿海・内水面輸送	0	0	0	320,605	304,225	1,662,367
44	その他の運輸付帯サービス	0	0	0	0	0	0
45	郵便	0	0	0	5,294,748	782,874	16,290,136
46	電気通信	0	0	0	2,853,163	2,832,260	17,653,375
47	放送	0	0	0	3,310,760	1,466,283	14,453,106
48	公務(中央)	0	0	0	0	0	0
49	公務(地方)	0	0	0	0	0	0
50	学校教育	0	0	0	0	0	0
51	社会教育・その他の教育	0	0	0	429,376	240,030	1,469,693
52	学術研究機関	0	0	0	233,728	332,992	914,591
53	企業内研究開発	0	0	0	13,395	13,321	120,466
54	医療	0	0	0	260,597	6,257	640,054
55	保健	0	0	0	175,957	17,531	431,302
56	社会保障	0	0	0	0	0	0
57	介護	0	0	0	0	0	0
58	その他の公共サービス	27,036,143	27,033,316	27,036,143	12,095,076	617,616	44,165,002
59	広告	0	0	0	2,571,843	3,331,583	16,099,921
60	調査・情報サービス	0	0	0	649,574	9,167,251	12,998,524
61	物品賃貸業(除貸自動車業)	0	0	0	2,055,127	2,369,729	12,197,015
62	貸自動車業	0	0	0	40,706	19,936	272,447
63	自動車修理	0	0	0	698,884	1,115,969	4,644,233
64	機械修理	0	0	0	491,378	278,622	2,961,756
65	その他の対事業所サービス	0	0	0	12,621,259	38,018,662	80,225,686
66	娯楽サービス	0	0	0	8,058,551	2,057,504	37,284,585
67	飲食店	480,368,542	400,769,297	480,368,542	75,031,209	0	475,800,506
68	旅館・その他の宿泊所	1,531,518,994	937,180,351	1,531,518,994	104,170,282	0	1,041,350,633
69	その他の対個人サービス	376,133,071	348,089,433	376,133,071	90,443,747	685,576	463,655,189
70	事務用品	0	0	0	1,206,009	761,724	8,796,164
	合計	2,939,458,242	2,017,337,294	2,939,458,242	421,874,925	455,985,367	3,294,243,009

## ◇ 雇用効果

雇用者所得の誘発額は、総額で 9億977万円となります。生産活動の活発化による雇用者数の誘発人数は 248人(フルタイム雇用ベース)と推計されます。

雇用者所得(平成17年、熱海市産業連関表) … A	73,827 (百万円)
就業者数(平成17年国勢調査・昼間就業者) … B	20,106 (人)
百万円あたり就業者数 … C (B÷A)	0.272338 (人)
誘発雇用者所得 … D	909,772,400 (円)
誘発雇用者数	248 (人)

## ◇ 行政に対する効果(税収効果)

熱海市の税収に対する効果は、総額で 3,883万円と推計されます。

## (1) 市民税(個人)

雇用者所得(平成17年、熱海市産業連関表)	73,827 (百万円)
市民税(個人、平成17年)	1,809 (百万円)
係数(個人市民税/雇用者所得)	0.024498
誘発雇用者所得	909,772,400 (円)
税収効果(個人市民税) … A	22,287,440 (円)

## (2) 市民税(法人)

雇用者所得(平成17年、熱海市産業連関表)	158,135 (百万円)
市民税(法人、平成17年)	511 (百万円)
係数(法人市民税/雇用者所得)	0.003230
誘発営業余剰	563,668,384 (円)
税収効果(法人市民税) … B	1,820,720 (円)

## (3) 入湯税

宿泊客数	109,052 (人)
想定利用率	0.9
税収効果(入湯税) … C	14,722,020 (円)

熱海市税収効果 (A+B+C)	38,830,180 (円)
-----------------	----------------