

令和4年度
第33回市民アンケート調査
結果報告書

熱海市

市民生活部協働環境課市民協働推進室

目 次

調査の概要	1
基本的事項	3
生活実感について	7
地球温暖化対策について	11
次世代自動車の導入について	14
町内会活動について	17
観光施策に対する市民満足度について	20
霊柩車の運行について	26
生涯学習について	29
男女共同参画社会について	32
住宅用火災警報器の設置について	35
困った時の相談先や社会福祉協議会について	38
運動・スポーツの現状について	40
食生活について	44
食育について	48
口腔衛生について	50
自由意見	52
集計データ	70
令和4年度 市民アンケート調査票	92

調査の概要

1 調査の目的

この調査は、市民参加による行政の推進を目的として実施するもので、市民生活についての実感や市政に対する意見・要望を把握し、今後の行政計画推進の参考資料とするものである。

2 調査内容

①基本的事項（記入者自身に関する調査）	（問 1～問 8）
②生活実感について	（問 9～問 16）
③地球温暖化対策について	（問 17～問 21）
④次世代自動車の導入について	（問 22～問 26）
⑤町内会活動について	（問 27～問 31）
⑥観光施策に対する市民満足度について	（問 32～問 42）
⑦霊柩車の運行について	（問 43～問 47）
⑧生涯学習について	（問 48～問 52）
⑨男女共同参画社会について	（問 53～問 57）
⑩住宅用火災警報器の設置について	（問 58～問 63）
⑪困った時の相談先や社会福祉協議会について	（問 64～問 66）
⑫運動・スポーツの現状について	（問 67～問 73）
⑬食生活について	（問 74～問 82）
⑭食育について	（問 83～問 86）
⑮口腔衛生について	（問 87～問 89）

3. 基本設計

- ① 調査地域……………熱海市全域
- ② 母 集 団……………熱海市に住民登録を有する満18歳以上の男女
- ③ 抽出方法……………住民基本台帳より地域別男女別等間隔無作為抽出
- ④ 標 本 数……………2,000件
- ⑤ 調査方法……………郵送
- ⑥ 調査期間……………令和4年8月1日から8月15日まで

4. 回収結果

- ① 送付件数……………1,983件（2,000件送付し、返送分等を除いた数）
- ② 有効回収……………822件（約41.5%）

5. 調査結果の見方

① 集計は小数点第2位を四捨五入してあります。したがって数値の合計が100.0%にならない場合があります。

② 標本誤差

本調査は調査対象となる母集団（熱海市に住民登録を有する満18歳以上の男女）から一部を抽出した標本の比率等から母集団を推測する「標本調査」を行っているため、母集団に対する標本誤差が生じることがあります。

<計算式>

$$\text{標本誤差} = \pm 1.96 \sqrt{\frac{N-n}{N-1} \times \frac{P(100-P)}{n}}$$

N=母集団数（32,352：熱海市住民登録を有する満18歳以上の男女）

n=比率算出の基礎（有効回答数） P=回答の比率

基数が回答者全員（n=822人）の場合の標本誤差（信頼度95%）

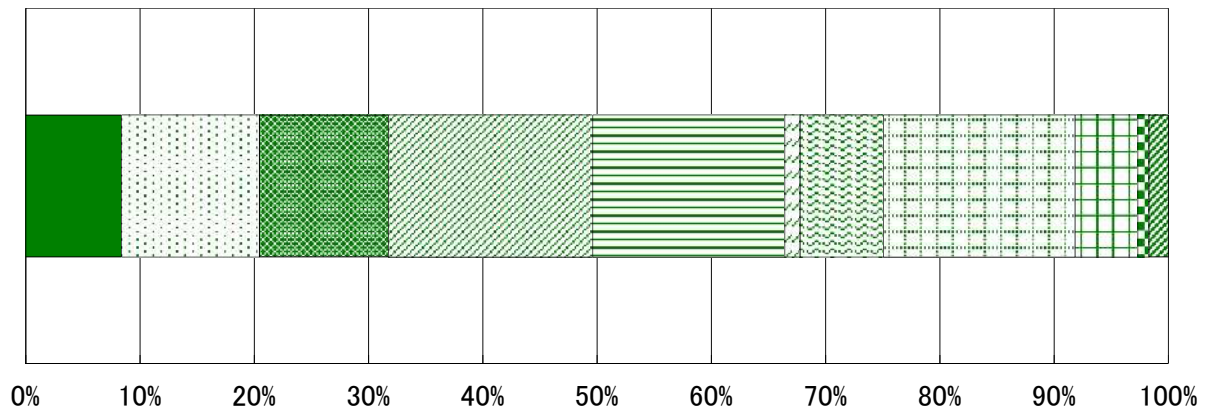
回答の比率 (P)	10%または 90%程度	20%または 80%程度	30%または 70%程度	40%または 60%程度	50%程度
標本誤差	±2.0	±2.7	±3.0	±3.3	±3.4

*標本数等の異なる男女別、年齢別などについては上記より誤差幅が大きくなる場合があります。

③ 無回答及び無効回答を、あわせて無回答と表示しています。

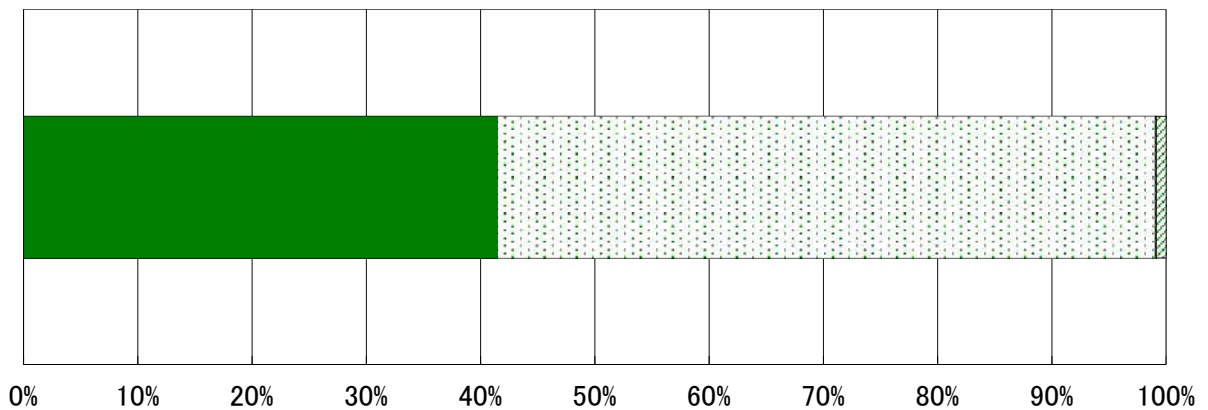
基本的事項

問1. あなたの住んでいる地区は？



	泉地区	69人	8.4%
	伊豆山地区	99人	12.0%
	熱海東部地区	93人	11.3%
	熱海中部地区	147人	17.9%
	熱海西部地区	138人	16.8%
	初島地区	11人	1.3%
	上多賀地区	60人	7.3%
	下多賀地区	138人	16.8%
	網代地区	45人	5.5%
	不明	8人	1.0%
	無回答	14人	1.7%

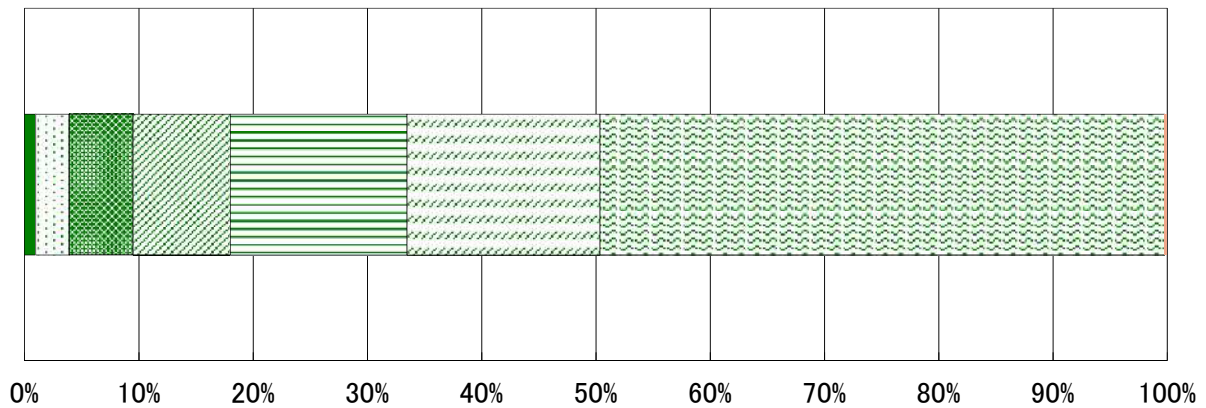
問2. あなたの性別は？



	男	341人	41.5%
	女	473人	57.5%
	その他	1人	0.1%
	無回答	7人	0.9%

基本的事項

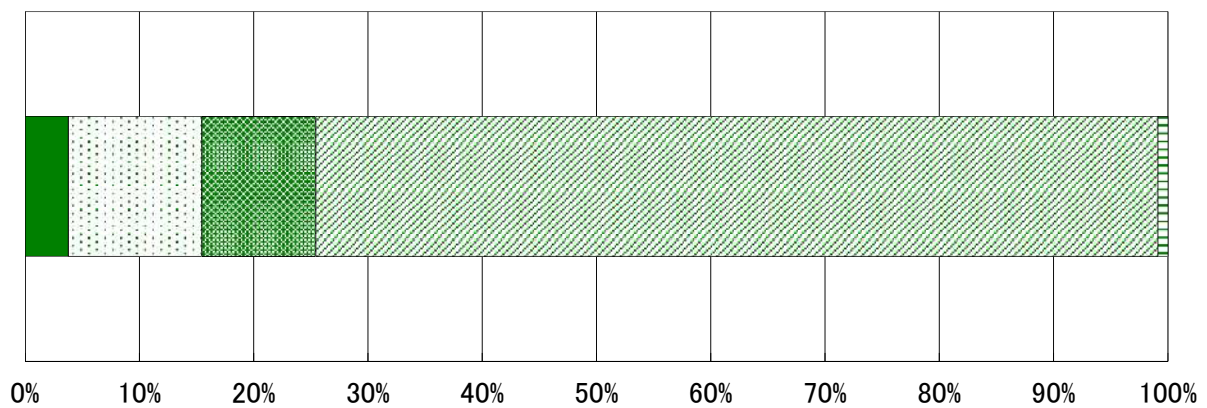
問3. あなたの年齢は？



	18,19歳	8人	1.0%
	20歳代	24人	2.9%
	30歳代	46人	5.6%
	40歳代	70人	8.5%

	50歳代	127人	15.5%
	60歳代	139人	16.9%
	70歳以上	406人	49.4%
	無回答	2人	0.2%

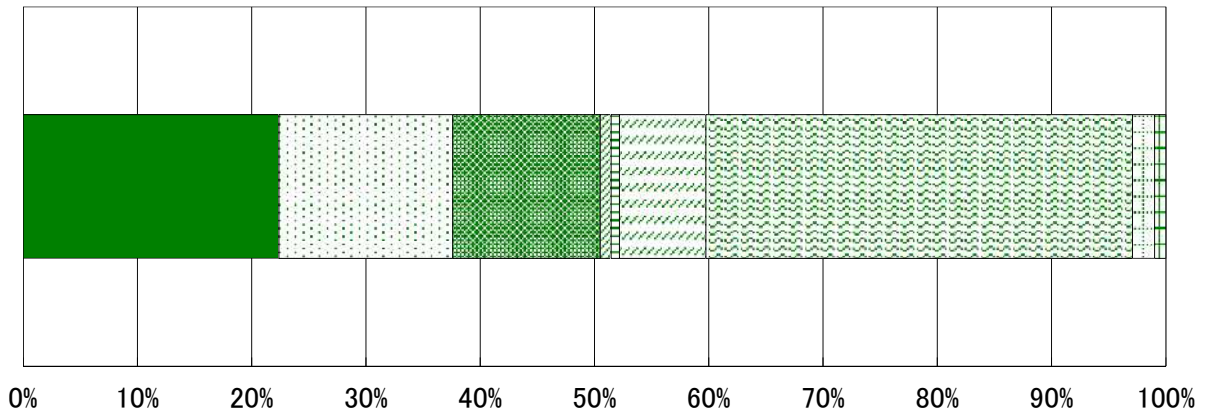
問4. あなたは熱海市に住んで何年になりますか？



	1年未満	31人	3.8%
	1年以上5年未満	96人	11.7%
	5年以上10年未満	82人	10.0%
	10年以上	606人	73.7%
	無回答	7人	0.9%

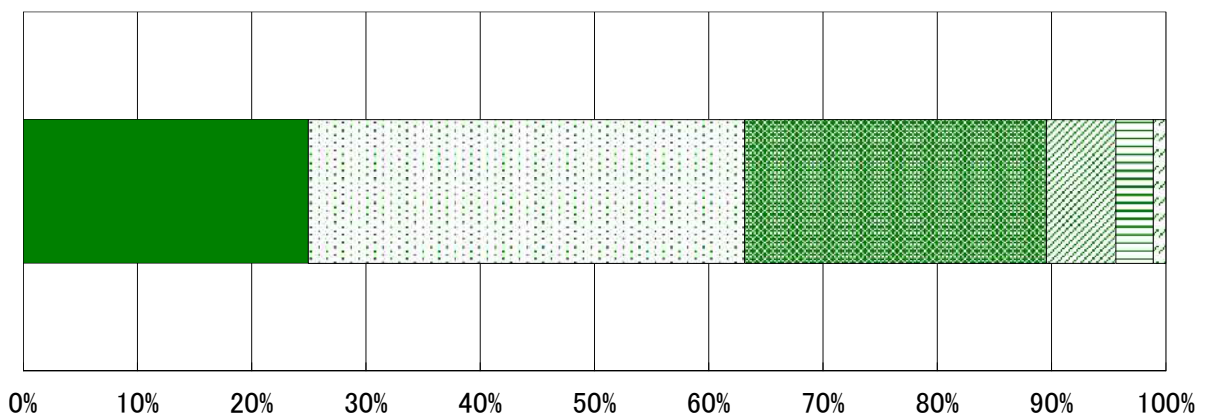
基本的事項

問5. あなたの職業を教えてください【〇は1つ】



■	勤め人(常勤、フルタイム)	184人	22.4%
▨	勤め人(非常勤、パート等)	125人	15.2%
▩	自営業(家庭内職者を含む)	106人	12.9%
▧	家族従事者	8人	1.0%
▤	学生	6人	0.7%
▥	専業主婦(主夫も含む)	62人	7.5%
▦	無職・年金生活者	307人	37.3%
▧	その他	16人	1.9%
▨	無回答	8人	1.0%

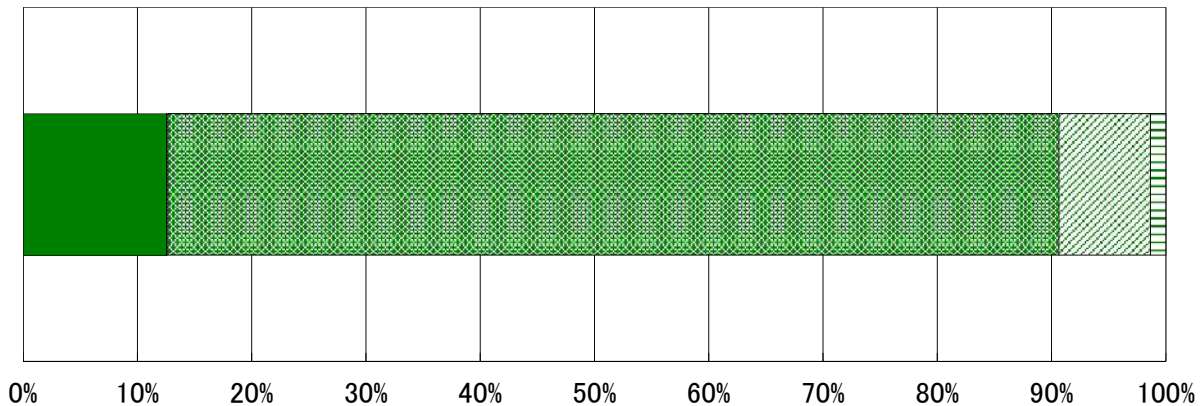
問6. 同居している家族の構成をお答えください



■	ひとり暮らし	205人	24.9%
▨	一世代世帯(夫婦のみ)	314人	38.2%
▩	二世帯世帯(親と子)	217人	26.4%
▧	三世帯世帯(親と子と孫)	50人	6.1%
▤	その他	27人	3.3%
▥	無回答	9人	1.1%

基本的事項

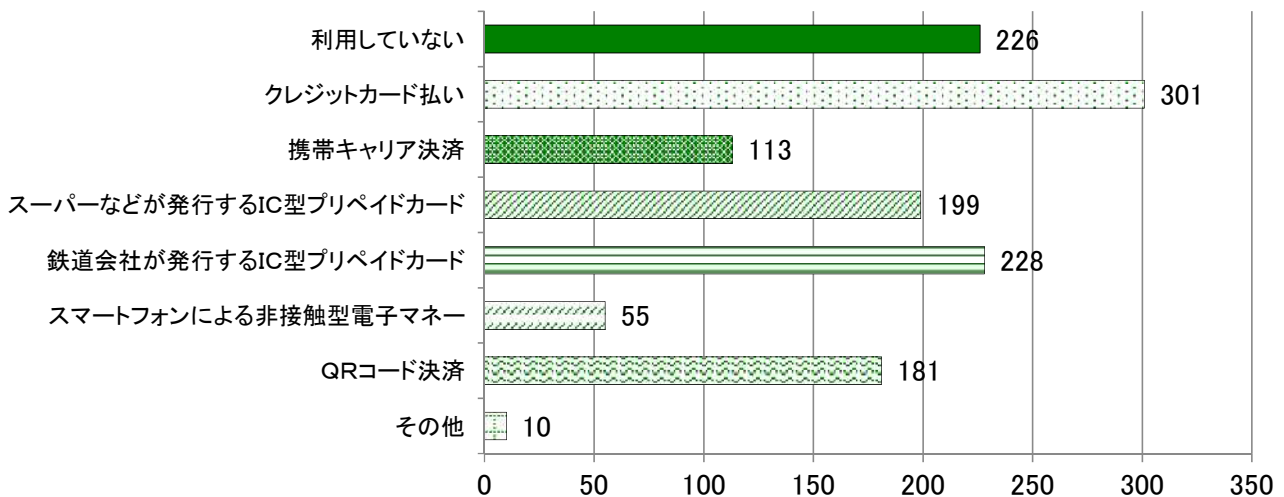
問7. あなたが使用している携帯電話の種類はどれですか？【〇は1つ】



■	フィーチャーフォン(ガラケー)	103人	12.5%
■	PHS	1人	0.1%
■	スマートフォン	641人	78.0%
■	持っていない	66人	8.0%
■	無回答	11人	1.3%

問8. は問7. で「3. スマートフォン」と回答した方にお尋ねします。

問8. お買い物でキャッシュレス決済サービスを利用されていますか？【〇はいくつでも】

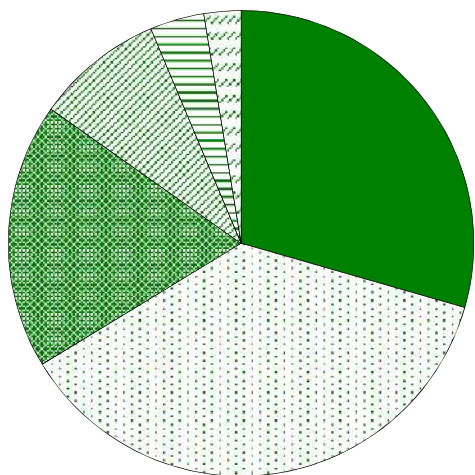


スマートフォンを使用している方(対象 641 人)のうち、クレジットカード払いを利用している方は 301 人と約半数の方が利用されていました。一方で、スマートフォンによる非接触型電子マネー (iD, Edy, QUICKPay など) は利用する方が 55 人と少ない結果となりました。

生活実感について

皆さんが日常感じている生活実感について、項目ごとの「満足度」という形でご回答をお願いします。

問9. 環境衛生（ごみ、下水、公害など）についてはいかがですか？

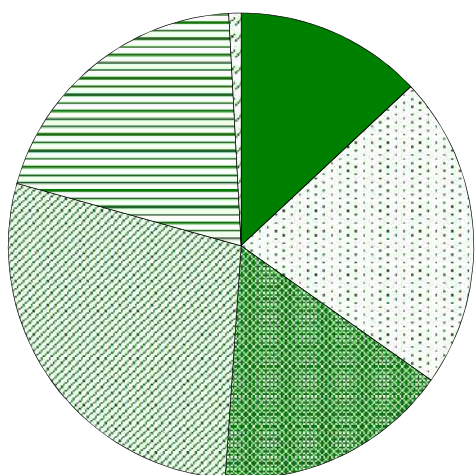


満足	242 人	29.4%
やや満足	303 人	36.9%
どちらでもない	152 人	18.5%
やや不満	73 人	8.9%
不満	31 人	3.8%
無回答	21 人	2.6%

参考：令和2年度調査結果 満足度 72.3% 不満度 9.8%
 令和元年度調査結果 満足度 65.1% 不満度 14.5%
 平成30年度調査結果 満足度 61.1% 不満度 16.9%
 ※令和3年度は市民アンケート未実施

「満足」と「やや満足」を合わせた満足度は66.3%で、「やや不満」と「不満」を合わせた不満度12.7%を大きく上回っています。令和2年度調査と比較すると、満足度は6.0ポイント減少し、不満度は2.9ポイント増加しました。

問10. 交通の便利さについてはいかがですか？



満足	107 人	13.0%
やや満足	179 人	21.8%
どちらでもない	134 人	16.3%
やや不満	232 人	28.2%
不満	163 人	19.8%
無回答	7 人	0.9%

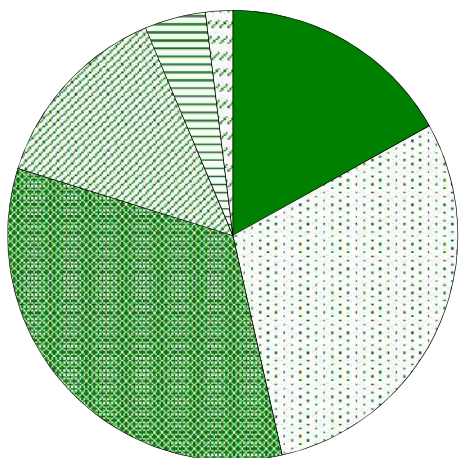
参考：令和2年度調査結果 満足度 39.6% 不満度 40.4%
 令和元年度調査結果 満足度 33.6% 不満度 45.6%
 平成30年度調査結果 満足度 34.6% 不満度 46.0%
 ※令和3年度は市民アンケート未実施

「満足」と「やや満足」を合わせた満足度は34.8%で、「やや不満」と「不満」を合わせた不満度48.0%を下回っています。令和2年度調査と比較すると、満足度は4.8ポイント減少し、不満度は7.6ポイント増加しました。

生活実感について

皆さんが日常感じている生活実感について、項目ごとの「満足度」という形でご回答をお願いします。

問 11. 安全性（防災、防犯、交通安全等）についてはいかがですか？

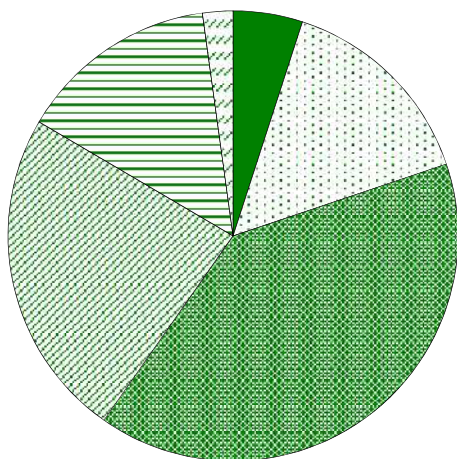


満足	139 人	16.9%
やや満足	243 人	29.6%
どちらでもない	274 人	33.3%
やや不満	114 人	13.9%
不満	36 人	4.4%
無回答	16 人	1.9%

参考：令和 2 年度調査結果 満足度 51.5% 不満度 16.5%
 令和元年度調査結果 満足度 48.2% 不満度 19.1%
 平成 30 年度調査結果 満足度 42.9% 不満度 21.5%
 ※令和 3 年度は市民アンケート未実施

「満足」と「やや満足」を合わせた満足度は 46.5%で、「やや不満」と「不満」を合わせた不満度 18.3%を大きく上回っています。令和 2 年度調査と比較すると、満足度は 5.0 ポイント減少し、不満度は 1.8 ポイント増加しました。

問 12. 公共施設の充足度（施設の数や種類、利用のしやすさ等）についてはいかがですか？



満足	41 人	5.0%
やや満足	122 人	14.8%
どちらでもない	328 人	39.9%
やや不満	195 人	23.7%
不満	118 人	14.4%
無回答	18 人	2.2%

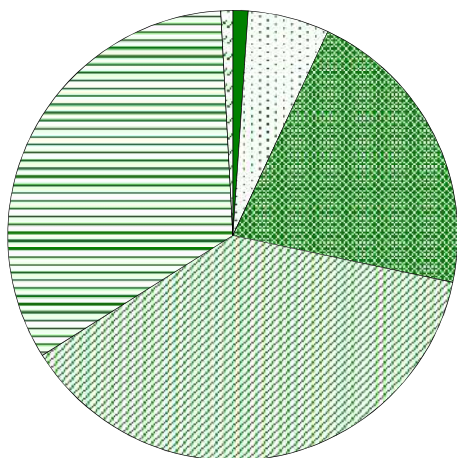
参考：令和 2 年度調査結果 満足度 23.2% 不満度 35.8%
 令和元年度調査結果 満足度 20.2% 不満度 40.0%
 平成 30 年度調査結果 満足度 19.2% 不満度 43.6%
 ※令和 3 年度は市民アンケート未実施

「満足」と「やや満足」を合わせた満足度は 19.8%で、「やや不満」と「不満」を合わせた不満度 38.1%を下回っています。令和 2 年度調査と比較すると、満足度は 3.4 ポイント減少し、不満度は 2.3 ポイント増加しました。

生活実感について

皆さんが日常感じている生活実感について、項目ごとの「満足度」という形でご回答をお願いします。

問 13. 物価についてはいかがですか？

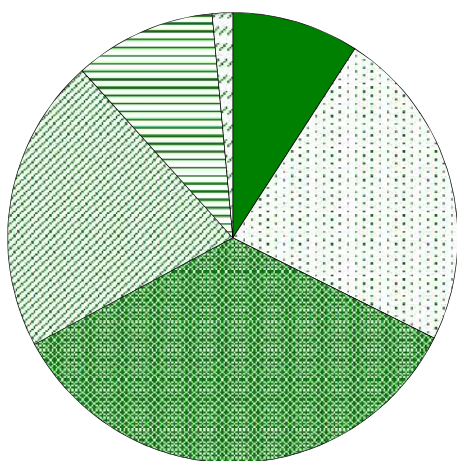


満足	9人	1.1%
やや満足	48人	5.8%
どちらでもない	176人	21.4%
やや不満	310人	37.7%
不満	272人	33.1%
無回答	7人	0.9%

参考：令和2年度調査結果 満足度 12.6% 不満度 62.1%
 令和元年度調査結果 満足度 7.7% 不満度 67.2%
 平成30年度調査結果 満足度 7.7% 不満度 75.0%
 ※令和3年度は市民アンケート未実施

「満足」と「やや満足」を合わせた満足度は 6.9% で、「やや不満」と「不満」を合わせた不満度 70.8% を大きく下回っています。令和2年度調査と比較すると、満足度は 5.7 ポイント減少し、不満度は 8.7 ポイント増加しました。

問 14. 保険・医療についてはいかがですか？



満足	75人	9.1%
やや満足	191人	23.2%
どちらでもない	286人	34.8%
やや不満	174人	21.2%
不満	84人	10.2%
無回答	12人	1.5%

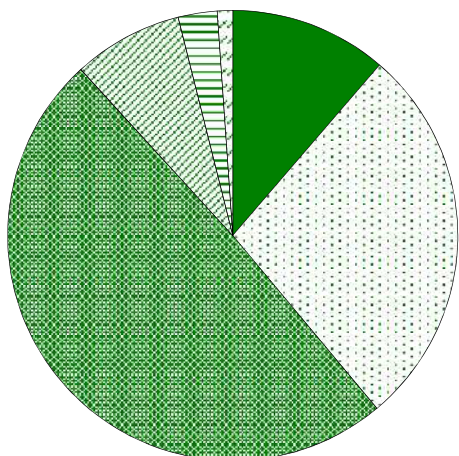
参考：令和2年度調査結果 満足度 38.9% 不満度 26.0%
 令和元年度調査結果 満足度 32.1% 不満度 32.1%
 平成30年度調査結果 満足度 28.9% 不満度 34.0%
 ※令和3年度は市民アンケート未実施

「満足」と「やや満足」を合わせた満足度は 32.3% で、「やや不満」と「不満」を合わせた不満度 31.4% を少し上回っています。令和2年度調査と比較すると、満足度は 6.6 ポイント減少し、不満度は 5.4 ポイント増加しました。

生活実感について

皆さんが日常感じている生活実感について、項目ごとの「満足度」という形でご回答をお願いします。

問 15. 地域での人との関わりについてはいかがですか？

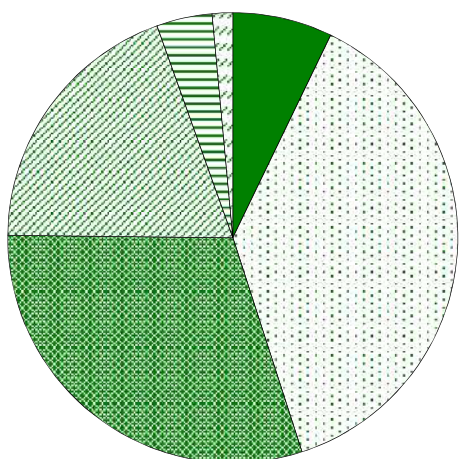


満足	93 人	11.3%
やや満足	227 人	27.6%
どちらでもない	405 人	49.3%
やや不満	65 人	7.9%
不満	23 人	2.8%
無回答	9 人	1.1%

参考：令和 2 年度調査結果 満足度 42.2% 不満度 8.8%
 令和元年度調査結果 満足度 40.9% 不満度 9.5%
 平成 30 年度調査結果 満足度 38.0% 不満度 10.8%
 ※令和 3 年度は市民アンケート未実施

「満足」と「やや満足」を合わせた満足度は 38.9% で、「やや不満」と「不満」を合わせた不満度 10.7% を上回っています。令和 2 年度調査と比較すると、満足度は 3.3 ポイント減少し、不満度は 1.9 ポイント増加しました。

問 16. 生活全般を総合するといかがですか？



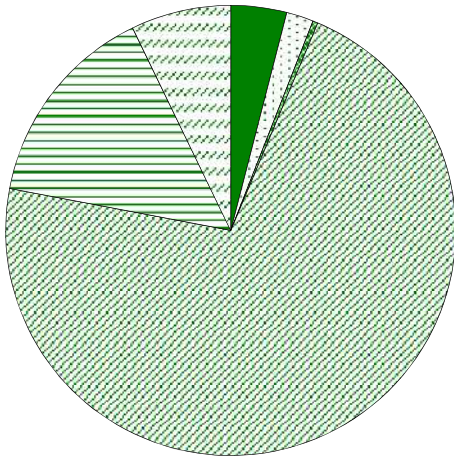
満足	59 人	7.2%
やや満足	311 人	37.8%
どちらでもない	248 人	30.2%
やや不満	159 人	19.3%
不満	33 人	4.0%
無回答	12 人	1.5%

参考：令和 2 年度調査結果 満足度 50.7% 不満度 17.4%
 令和元年度調査結果 満足度 43.7% 不満度 23.2%
 平成 30 年度調査結果 満足度 39.4% 不満度 26.4%
 ※令和 3 年度は市民アンケート未実施

「満足」と「やや満足」を合わせた満足度は 45.0% で、「やや不満」と「不満」を合わせた不満度 23.3% を上回っています。令和 2 年度調査と比較すると、満足度は 5.7 ポイント減少し、不満度は 5.9 ポイント増加しました。

地球温暖化対策について

問 17. あなたの家に再生可能エネルギー設備を導入していますか。

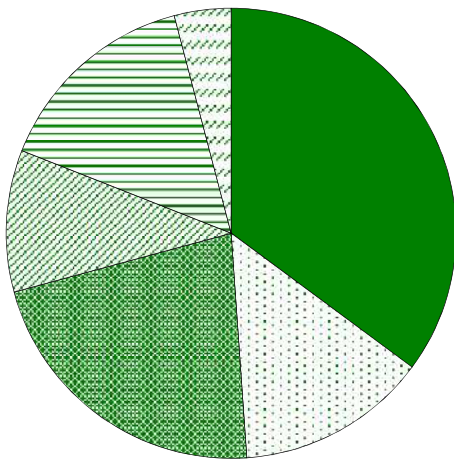


	太陽光発電設備	33人	4.0%
	太陽熱温水器	16人	1.9%
	地中熱利用システム	3人	0.4%
	導入していない又は検討している	589人	71.7%
	その他	122人	14.8%
	無回答	59人	7.2%

※「再生可能エネルギー」とは資源が枯渇せず繰り返し利用できるエネルギーで、「太陽光」「地熱」「風力」「バイオマス」等が挙げられます。

□その他の回答：考えていない/マンション住まい/借家/お金がない/温泉利用/集合住宅/伐採木の利用/あまり必要としていない/導入も検討もしていない/電化上手を利用/自宅が古いので導入していない/何もしていない

問 18. は問 17. で「導入をしていない又は検討している」と回答した方にお尋ねします。その理由としてどのようなことが挙げられますか？



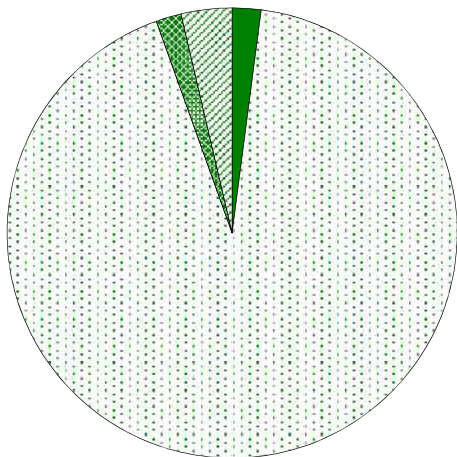
	設備の価格が高い	207人	35.1%
	導入するのが面倒である	81人	13.8%
	持ち家でない	129人	21.9%
	どうすればよいかわからない	60人	10.2%
	その他	88人	14.9%
	無回答	24人	4.1%

※集計は小数点第2位を四捨五入しているため、合計が100%にならない場合があります。

□その他の回答：マンションなので個人ではできない/今のままで良いと思っている/家が古い/考えたことがない/高齢につき不要（費用対効果で）/家に陽が当たらない/組合に動きがない/日照時間が短いため/必要としていない/伊豆山を地熱温泉発電に/設備の工事、機器作成まで考えると廃棄までにエネルギー償却ができないから/たいして変わらないと思うから/公営住宅なので/設備するかわからない/再生可能エネルギー導入がかならずしも温暖化対策になるとはかぎらない/太陽光パネルが設置できないと言われた/効率が悪いし地球にやさしくない/お金がない/長く住むつもりがない/ほぼリゾート滞在者のマンションのため/市全体の美観上/自治体補助がない/メンテナンス費用が高額/風が強いので屋根にのせるのは心配/一人暮らしなので必要ない/

地球温暖化対策について

問 19. 家庭用燃料電池は、電気と同時に湯を作ることができ、エネルギー効率が良く、環境にやさしいシステムです。あなたの家に家庭用燃料電池を設置していますか？

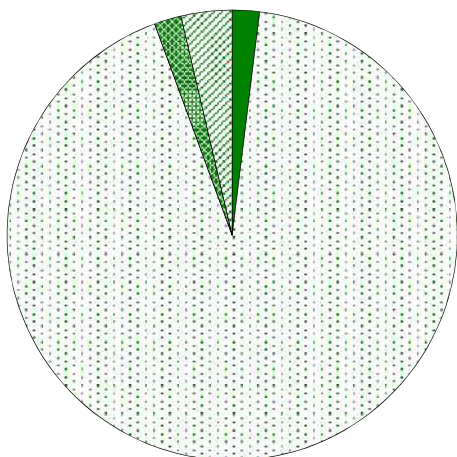


■	設置している	17 人	2.1%
●	設置していない	760 人	92.5%
■	設置を検討している	15 人	1.8%
■	無回答	30 人	3.6%

※集計は小数点第2位を四捨五入しているため、合計が100%にならない場合があります。

家庭用燃料電池を「設置している」又は「設置を検討している」と答えた方は3.9%と少ない結果となりました。

問 20. 家庭用蓄電池は、太陽光発電設備等によって発電された電気を充電し、自家消費に利用できる機器です。あなたの家に家庭用蓄電池を設置していますか？



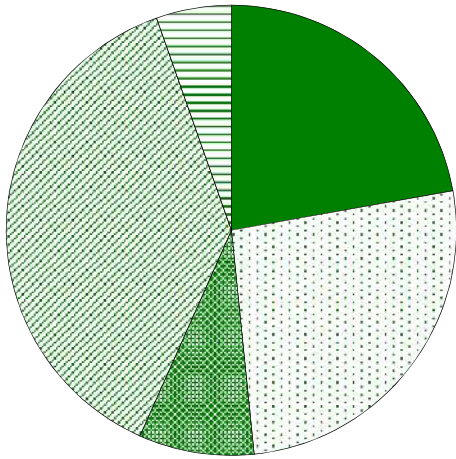
■	設置している	16 人	1.9%
●	設置していない	760 人	92.5%
■	設置を検討している	16 人	1.9%
■	無回答	30 人	3.6%

※集計は小数点第2位を四捨五入しているため、合計が100%にならない場合があります。

家庭用燃料電池を「設置している」又は「設置を検討している」と答えた方は3.8%と少ない結果となりました。

地球温暖化対策について

問 21. 再生可能エネルギー等を普及させるために、市がどのような対策を進めるべきだと思いますか。



	再生エネルギー等に関する情報を提供する	193 人	22.2%
	公共施設への率先導入を行う	228 人	26.2%
	学校等で再生可能エネルギー等の教育を充実させる	72 人	8.3%
	再生可能エネルギー設備等を導入する際の補助制度を充実させる	330 人	37.9%
	その他	47 人	5.4%

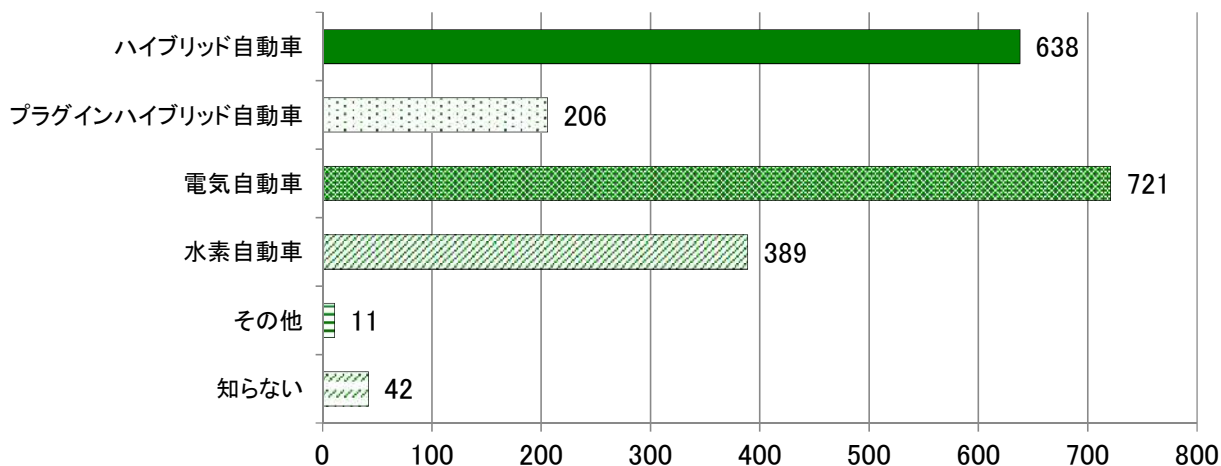
※集計は小数点第 2 位を四捨五入しているため、合計が 100%にならない場合があります。

□その他の回答：導入せず、皆が節電すれば良い/進める必要はない/まず、従来のエネルギーを安定させた方がよい/熱海に来たばかりで偉らそうなことは言えないが、熱海で独自にやる必要があるのか？近隣市町村との合同事業という手は？/パソコンの交換にも補助制度に含める/太陽光発電の売電価格を 10 年経過しても継続して高いままにするよう働きかけてほしい/①ケータイからの金の取り出し②使用可の物は引き取る（再販する）③ペットボトルの活用必須/温泉多、よって地熱発電/再生可能エネルギーの補助制度を充実させてさらに、使えなくなった時の廃棄処分料。太陽光など設備投資してもとがとれたころには使えなくなり高額な処分料を払うことになる/普及させる必要があるのか？/薪ストーブカーボンニュートラルに役立つ燃料に対する補助制度/わかりやすい文書、行動を提供する/再生可能エネルギー反対/再生可能エネルギーのメリットだけに目を向けず、リスク・デメリットも市がまずは把握する/お得感があるという情報を広報する/共同住宅への補助とアプローチ/併せて蓄エネルギー技術の開発が重要→世界的問題である/市は特に何もすべきでない。役所は余計な事はしない事がベスト/

次世代自動車の導入について

「次世代自動車」とは「電気自動車」「ハイブリッド自動車」等の環境負荷の低い自動車を指します。

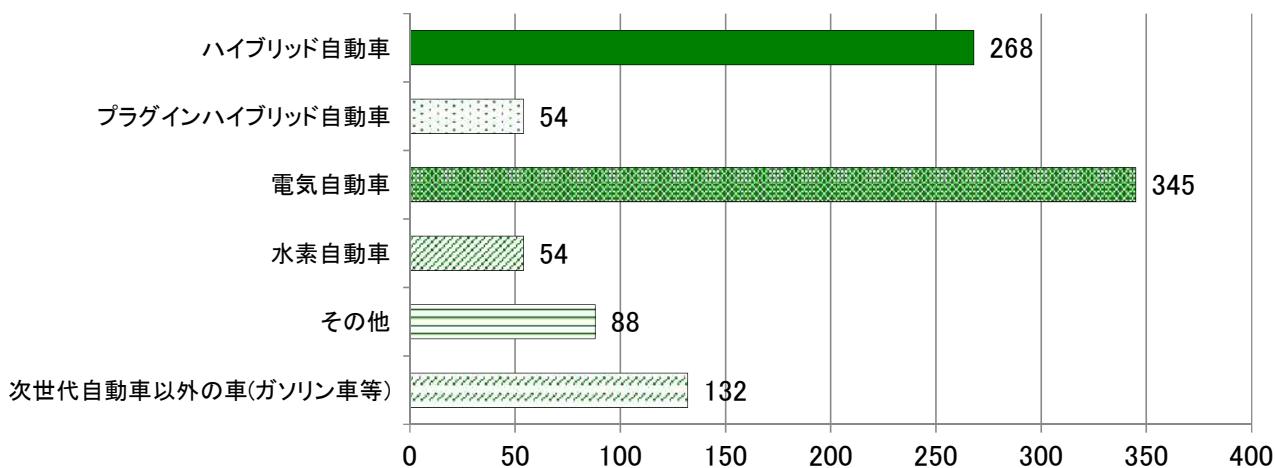
問 22. ガソリン車以外の車について知っているものはどれですか？【〇はいくつでも】



□その他の回答：LPガス車、ディーゼル車/燃料電池車/天然ガス自動車（CNG）

電気自動車 721 人と最も多く、次いでハイブリッド自動車が 638 人という結果になりました。

問 23. 車を新しく購入する、又は買い替えるとしたらどのような車を検討しますか？【〇はいくつでも】



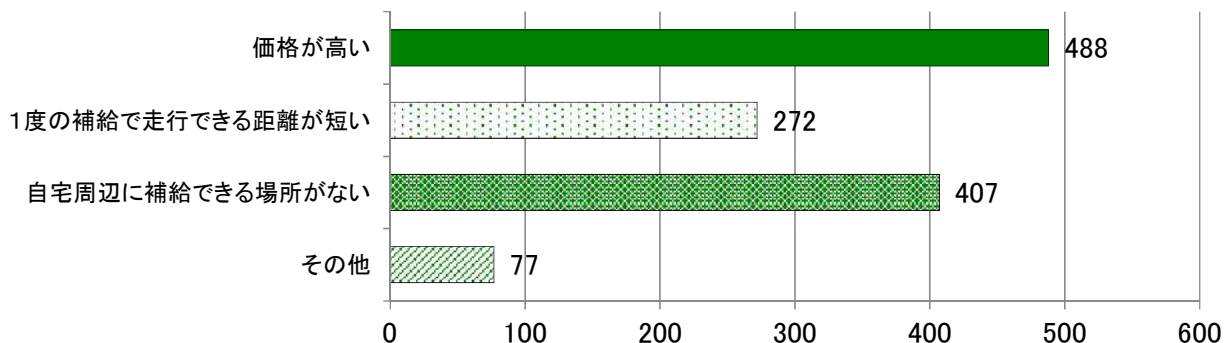
□その他の回答：購入しない/検討していない/運転免許証を返納しているので/ディーゼル/無人自動車/価格による

購入する、又は買い替える場合に検討される自動車は電気自動車が 345 人と最も多い結果となりました。その他の意見としては、購入や買い替えを検討していないという意見や高齢のため運転免許証を既に返納又は返納予定があるため購入や買い替えの検討をしていないという意見がありました。

次世代自動車の導入について

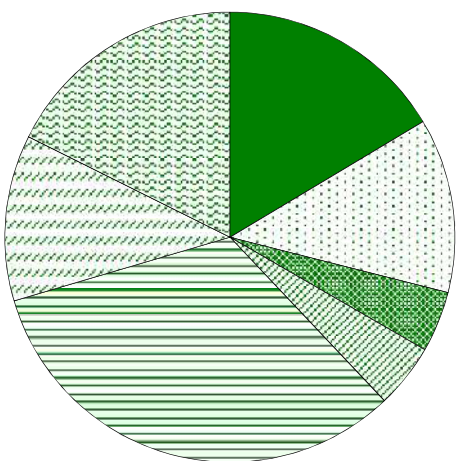
「次世代自動車」とは「電気自動車」「ハイブリッド自動車」等の環境負荷の低い自動車を指します。

問 24. 次世代自動車をマイカーとして選択することの課題は何だと思えますか？【〇はいくつでも】



□その他の回答：月極駐車場なので充電器を設置できない/危険な乗り物だと認識している/補給場所が全国的に足りない/出先での充電に時間がかかる/充電時間が長い/公用車から変えていく/バッテリーが高い/電池故障の際の修理費/補給にも時間がかかる。電気代も高くなってきている/自宅に給電スペースがない/インフラ整備の施策が見えない/ガソリン車になれているから/何年かしてバッテリーなどの交換が高額と聞きました/デザイン等の選択肢が少ない/環境へ負荷軽減が本当につながるのかが不透明/

問 25. 次世代自動車と次世代自動車以外の車との価格差がどの程度であれば、購入しようと思えますか？



10万円～20万円	135人	16.4%
21万円～30万円	103人	12.5%
31万円～40万円	36人	4.4%
41万円～50万円	38人	4.6%
次世代自動車以外の車との価格差が同程度になるまで	267人	32.5%
その他	98人	11.9%
無回答	145人	17.6%

※集計は小数点第2位を四捨五入しているため、合計が100%にならない場合があります。

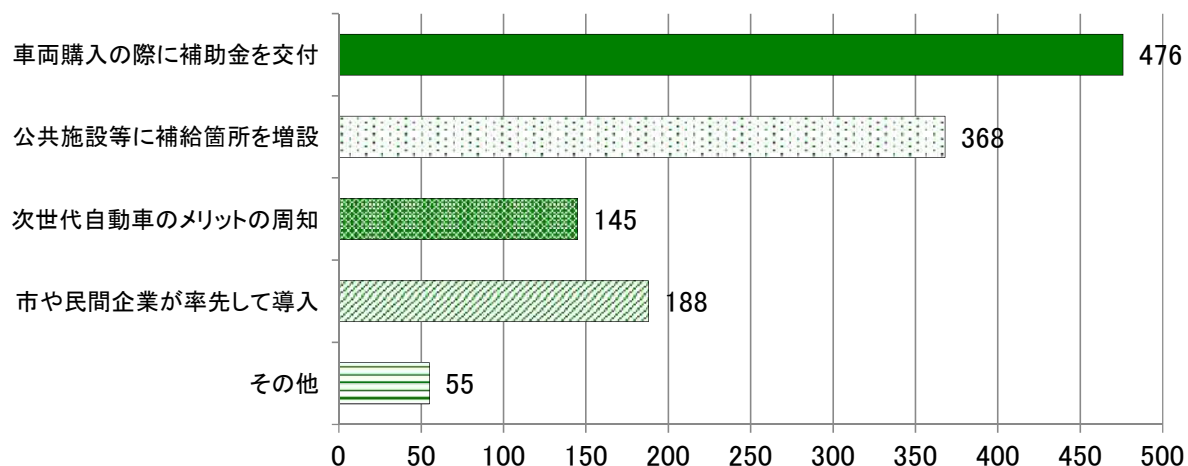
□その他の回答：高齢につき購入しない/もっと安く/補給できる場所が増えないと無理/買えない/車種による/補給と走行のバランス/年寄りでも乗れる車なら/社会的に普及したら/エコカー減税のパーセンテージ次第/ガソリン車がなくなれば/次世代自動車の価格の方が安価になったら/単純に価格差だけではない/

次世代自動車の購入にあたっては、次世代自動車以外の車（ガソリン車等）と価格差が同程度であれば購入しようと思う方が多く見られました。また、高齢であること、運転免許証を返納又は返納予定であることを理由に購入しないという意見がありました。

次世代自動車の導入について

「次世代自動車」とは「電気自動車」「ハイブリッド自動車」等の環境負荷の低い自動車を指します。

問 26. 次世代自動車を普及させるために、市がどのようなこのとをするのが有効と考えますか？
【〇はいくつでも】

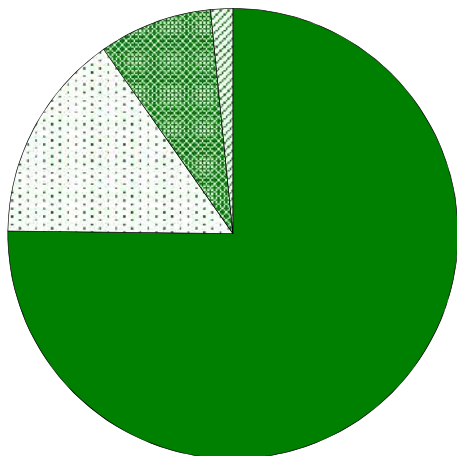


□その他の回答：市に金がないから普及させられない/市の職員の自動車（通勤用）を次世代にする/補給ステーションが増えれば安心だから、また、市が次世代を導入すれば、税金で支払うガソリン代等節約になるから/あまりそこに税金を使わないで欲しい/価格を安く/中古次世代自動車にもバッテリー交換などに補助金を出してほしい/学校等で教育を充実させる/だから必要ない！/駐車場の確保/試乗車の貸出/カーシェアなど試乗できると検討してる人には嬉しい/補助金はむだずかいです/カーシェアリング等で気楽に利用出来る様に/市は余計な事はしない事/タクシーを次世代化/車載モーター及び動力バッテリーの解体とリサイクル技術の開発を政府と車会社に申し立てる。/充電スタンドを充実させる/

次世代自動車と次世代自動車以外の車との間に価格差があることから、車両購入にあたっての補助金を交付することが有効と回答する方が多く見られました。また、次世代自動車の補給施設のまだまだ少ないことから、公共施設等に補給箇所を増設と回答される方も多く見られました。

町内会活動について

問 27. あなたの世帯は町内会に加入していますか。

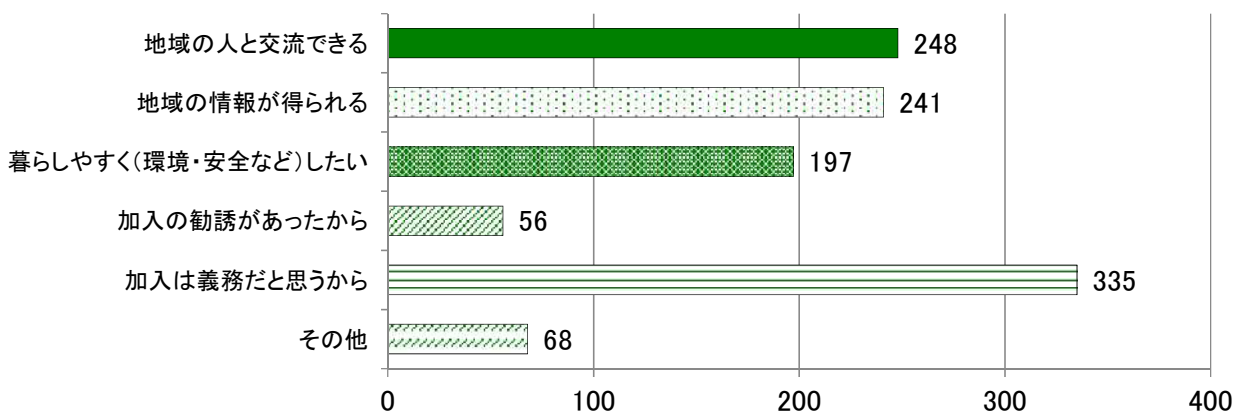


加入している	618人	75.2%
加入していない	124人	15.1%
わからない	67人	8.1%
無回答	13人	1.6%

※集計は小数点第2位を四捨五入しているため、合計が100%にならない場合があります。

問 28. は問 27. で「1. 加入している」と回答した方にお尋ねします。

問 28. 町内会に加入された理由は何ですか【〇はいくつでも】



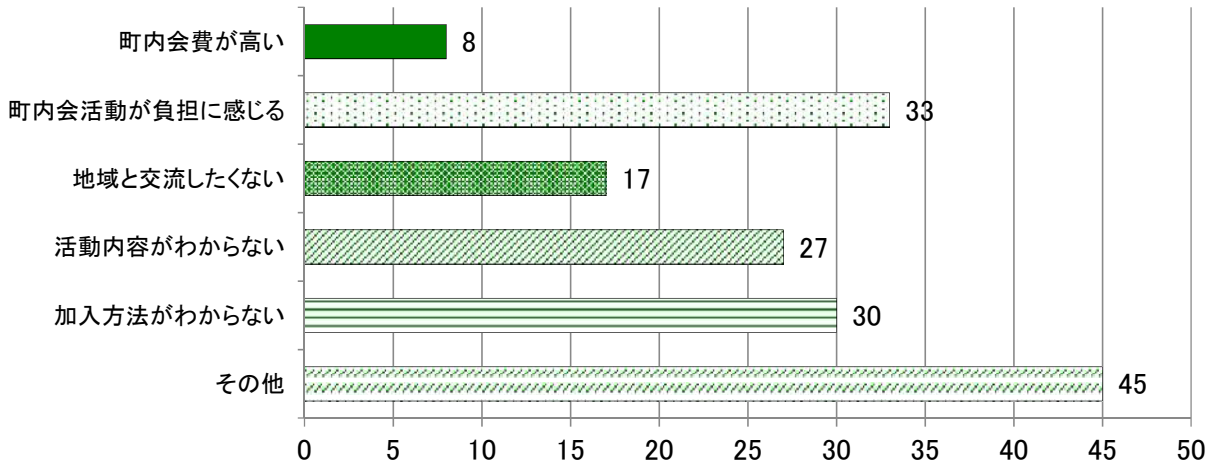
□その他の回答：昔から加入しているから/入るのが当たり前だった/マンション組合が加入/ゴミステーションや地域の清掃など、当然（やってもらっているから加入するのは）だから/加入しないと不便なことがあるから。/当たり前だと思う/マンションとして加入している/昔からのつながり/ゴミ捨て等生活に必要/しかたなく/加入するものと思っているから（義務感はありません）

町内会に加入されている方（対象 618 人）のうち、加入は義務だと思うという回答が半数を占めました。また、加入されている方は古くから、親の代から加入しているという意見がありました。一方で、しかたなく町内会に加入しているという意見がありました。

町内会活動について

問 29. は問 27. で「2. 加入していない」と回答した方にお尋ねします。

問 29. 町内会に加入しない理由はなんですか。【〇はいくつでも】

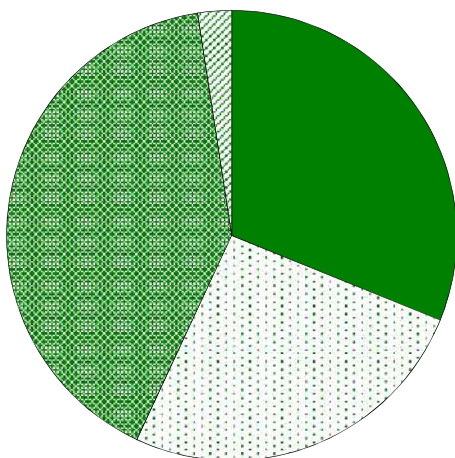


□その他の回答：時間があわない/会費がいくら分からない/行政のすべき事柄を町内会に負荷すべきではない/仕事が忙しく休みがない/町内会がない/加入しているメリットがない/転居の予定がある(仕事の都合)/アパートなので、最初から話がなかった/別荘の自治会に入っている/特に理由がないが、加入するタイミングがない/事業所 他の町内に入ってる/月の半分以外、家を空けている/

町内会活動を負担に感じる、時間があわないといったことから、町内会に加入しないという意見がありました。一方で、町内会に加入したいけれども、町内会がない、加入方法わからないといったことで加入できていないという意見もありました。

問 30. 及び問 31. は全ての方にお尋ねします。

問 30. 地域活動（町内会活動含む）に参加していますか。



参加している	256 人	31.1%
たまに参加している	212 人	25.8%
参加していない	334 人	40.6%
無回答	20 人	2.4%

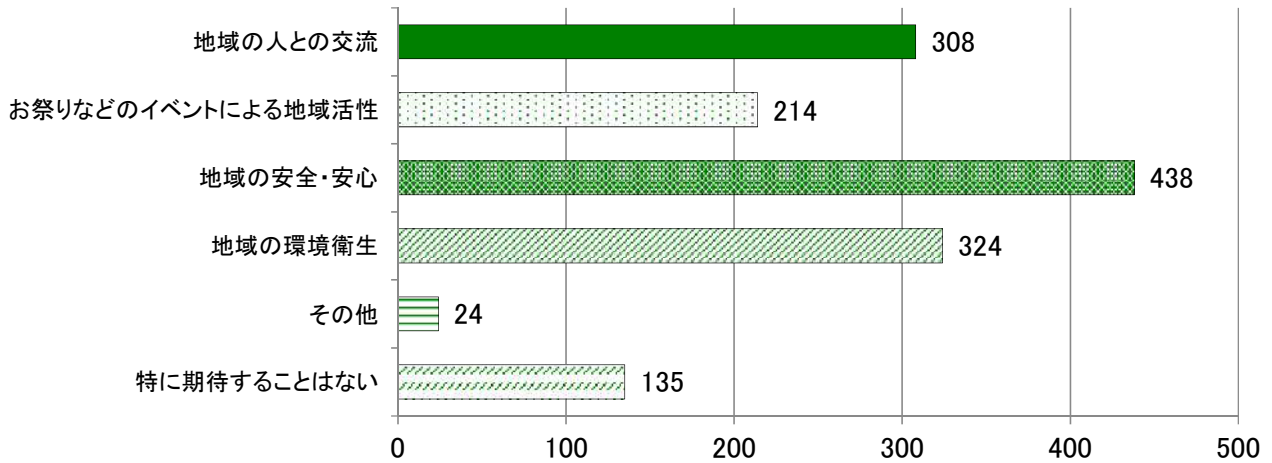
※集計は小数点第 2 位を四捨五入しているため、合計が 100%にならない場合があります。

「参加している」「たまに参加している」と回答した方は 56.9%で、「参加していない」と回答した方 40.6%を上回っています。

町内会活動について

問 30. 及び問 31. は全ての方にお尋ねします。

問 31. 地域活動（町内会活動含む）に期待することは何ですか【〇はいくつでも】



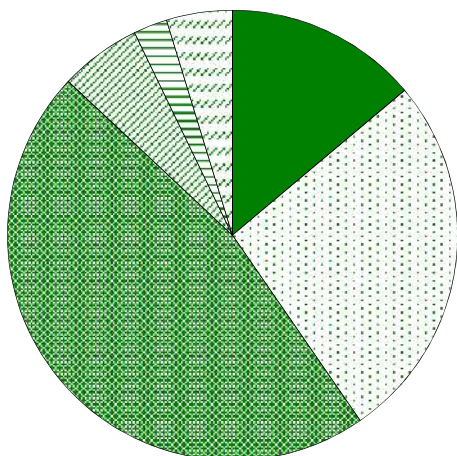
□その他の回答：若い人の参加が必要/いざという時の助け合い/災害時の助け合い/管理会社との交渉/移住組との交流推進/必要最低限の活動にとどめて、負担を最小限にしてほしい/町の人のことを考えてほしい/子どもを大切に/困っている方へのサポート/

「地域の安全・安心」「地域の環境衛生」への活動に期待する方が多いという結果になりました。また、地域活動において、いざという時の助け合い、災害時の助け合いを期待するという意見がありました。一方で、地域活動は必要最低限の活動にとどめ、負担を最小限にしてほしいという意見もありました。

観光施策に対する市民満足度について

市が行う観光施策に対して、「満足度」という形でご回答をお願いします。

問 32. 年間 300 万人以上の宿泊観光客の確保・維持について

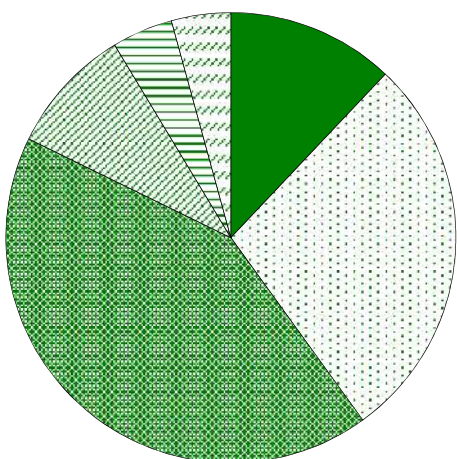


満足	114 人	13.9%
やや満足	218 人	26.5%
どちらでもない	383 人	46.6%
やや不満	48 人	5.8%
不満	20 人	2.4%
無回答	39 人	4.7%

※集計は小数点第 2 位を四捨五入しているため、合計が 100%にならない場合があります。

「満足」と「やや満足」を合わせた満足度は 40.4%で、「やや不満」と「不満」を合わせた不満度 8.2%を大きく上回っています。

問 33. 若年層をターゲットとした観光PRについて



満足	99 人	12.0%
やや満足	230 人	28.0%
どちらでもない	347 人	42.2%
やや不満	75 人	9.1%
不満	36 人	4.4%
無回答	35 人	4.3%

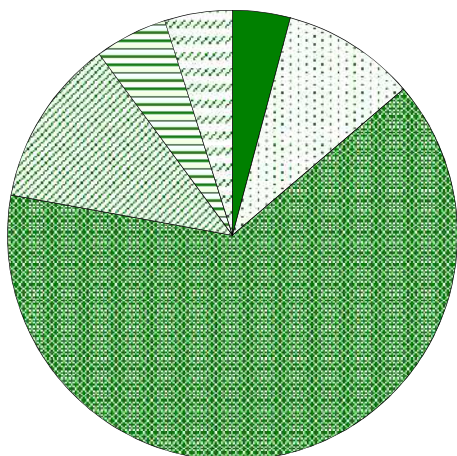
※集計は小数点第 2 位を四捨五入しているため、合計が 100%にならない場合があります。

「満足」と「やや満足」を合わせた満足度は 40.0%で、「やや不満」と「不満」を合わせた不満度 13.5%を大きく上回っています。

観光施策に対する市民満足度について

市が行う観光施策に対して、「満足度」という形でご回答をお願いします。

問 34. 外国人観光客増加のための受入環境整備等について

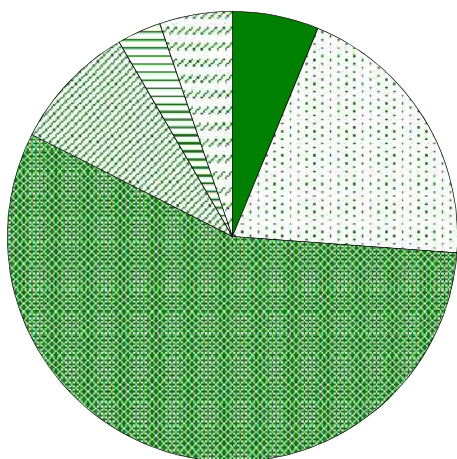


満足	34 人	4.1%
やや満足	79 人	9.6%
どちらでもない	527 人	64.1%
やや不満	99 人	12.0%
不満	43 人	5.2%
無回答	40 人	4.9%

※集計は小数点第2位を四捨五入しているため、合計が100%にならない場合があります。

「満足」と「やや満足」を合わせた満足度は13.7%で、「やや不満」と「不満」を合わせた不満度17.2%をやや下回っています。

問 35. 伊豆地域や箱根と連携した広域観光施策の展開について



満足	51 人	6.2%
やや満足	164 人	20.0%
どちらでもない	463 人	56.3%
やや不満	75 人	9.1%
不満	26 人	3.2%
無回答	43 人	5.2%

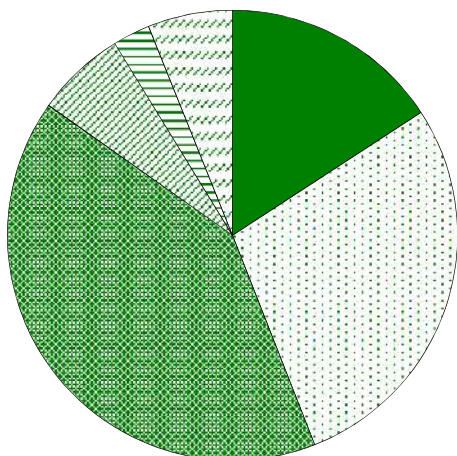
※集計は小数点第2位を四捨五入しているため、合計が100%にならない場合があります。

「満足」と「やや満足」を合わせた満足度は26.2%で、「やや不満」と「不満」を合わせた不満度12.3%を上回っています。

観光施策に対する市民満足度について

市が行う観光施策に対して、「満足度」という形でご回答をお願いします。

問 36. メディア誘致活動について

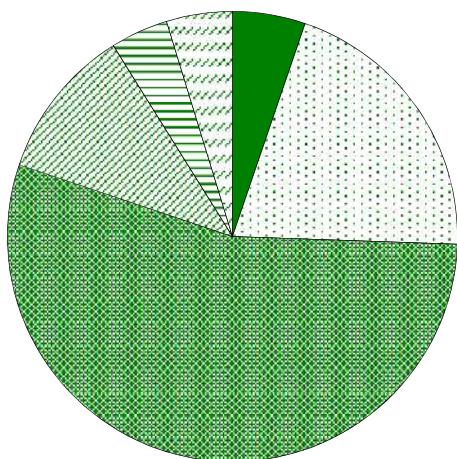


	満足	130 人	15.8%
	やや満足	232 人	28.2%
	どちらでもない	335 人	40.8%
	やや不満	53 人	6.4%
	不満	22 人	2.7%
	無回答	50 人	6.1%

※集計は小数点第2位を四捨五入しているため、合計が100%にならない場合があります。

「満足」と「やや満足」を合わせた満足度は44.0%で、「やや不満」と「不満」を合わせた不満度9.1%を大きく上回っています。

問 37. クルーズ船誘致を含めた熱海港湾エリアの整備について



	満足	43 人	5.2%
	やや満足	167 人	20.3%
	どちらでもない	449 人	54.6%
	やや不満	90 人	10.9%
	不満	34 人	4.1%
	無回答	39 人	4.7%

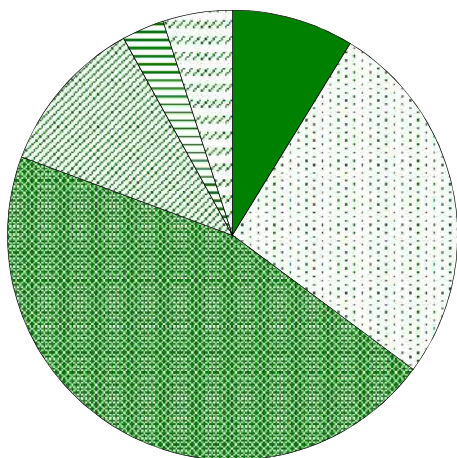
※集計は小数点第2位を四捨五入しているため、合計が100%にならない場合があります。

「満足」と「やや満足」を合わせた満足度は25.5%で、「やや不満」と「不満」を合わせた不満度15.0%を上回っています。

観光施策に対する市民満足度について

市が行う観光施策に対して、「満足度」という形でご回答をお願いします。

問 38. 温泉資源の維持・活用について

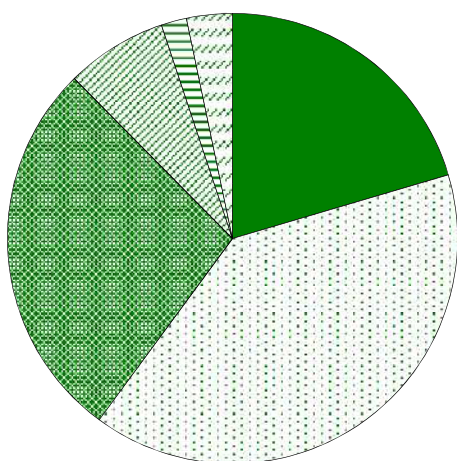


	満足	72 人	8.8%
	やや満足	217 人	26.4%
	どちらでもない	374 人	45.5%
	やや不満	93 人	11.3%
	不満	25 人	3.0%
	無回答	41 人	5.0%

※集計は小数点第2位を四捨五入しているため、合計が100%にならない場合があります。

「満足」と「やや満足」を合わせた満足度は35.2%で、「やや不満」と「不満」を合わせた不満度14.3%を大きく上回っています。

問 39. 「梅」「さくら」「ジャカランダ」など花の名所づくりについて



	満足	168 人	20.4%
	やや満足	326 人	39.7%
	どちらでもない	226 人	27.5%
	やや不満	60 人	7.3%
	不満	15 人	1.8%
	無回答	27 人	3.3%

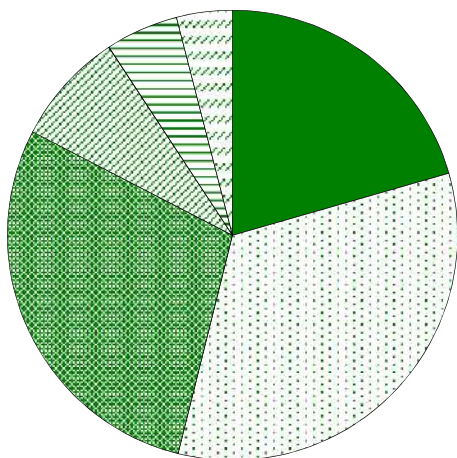
※集計は小数点第2位を四捨五入しているため、合計が100%にならない場合があります。

「満足」と「やや満足」を合わせた満足度は60.1%で、「やや不満」と「不満」を合わせた不満度9.1%を大きく上回っています。

観光施策に対する市民満足度について

市が行う観光施策に対して、「満足度」という形でご回答をお願いします。

問 40. 「花火大会」などのイベントによる誘客について

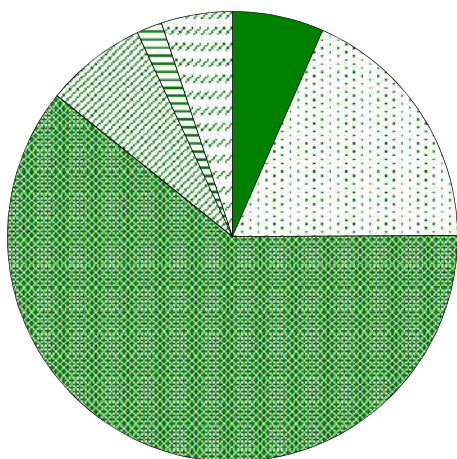


	満足	169 人	20.6%
	やや満足	274 人	33.3%
	どちらでもない	236 人	28.7%
	やや不満	67 人	8.2%
	不満	43 人	5.2%
	無回答	33 人	4.0%

※集計は小数点第2位を四捨五入しているため、合計が100%にならない場合があります。

「満足」と「やや満足」を合わせた満足度は53.9%で、「やや不満」と「不満」を合わせた不満度13.4%を大きく上回っています。

問 41. 市民観光ボランティアの養成と活動支援について



	満足	54 人	6.6%
	やや満足	151 人	18.4%
	どちらでもない	500 人	60.8%
	やや不満	60 人	7.3%
	不満	15 人	1.8%
	無回答	42 人	5.1%

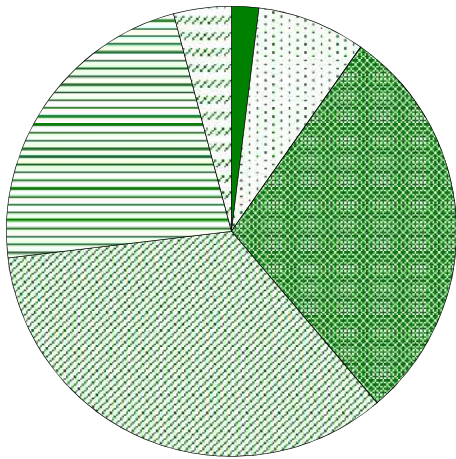
※集計は小数点第2位を四捨五入しているため、合計が100%にならない場合があります。

「満足」と「やや満足」を合わせた満足度は25.0%で、「やや不満」と「不満」を合わせた不満度9.1%を大きく上回っています。

観光施策に対する市民満足度について

市が行う観光施策に対して、「満足度」という形でご回答をお願いします。

問 42. 観光繁忙期の駐車場や渋滞対策について



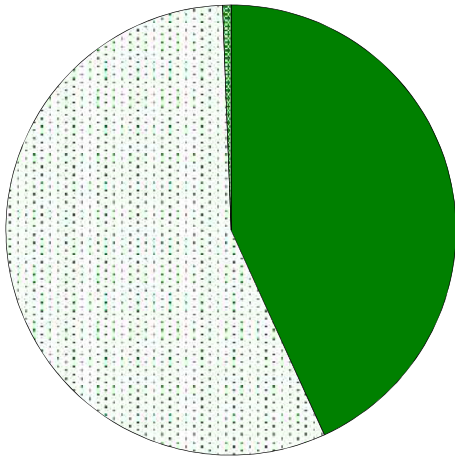
満足	16人	1.9%
やや満足	64人	7.8%
どちらでもない	239人	29.1%
やや不満	282人	34.3%
不満	187人	22.7%
無回答	34人	4.1%




※集計は小数点第2位を四捨五入しているため、合計が100%にならない場合があります。

「満足」と「やや満足」を合わせた満足度は9.7%で、「やや不満」と「不満」を合わせた不満度57.0%を大きく下回っています。

霊柩車の運行について

問 43. 市では公共サービスの一つとして霊柩搬送（式場から火葬場まで）を無償で行っています。このことについて、御存じですか？

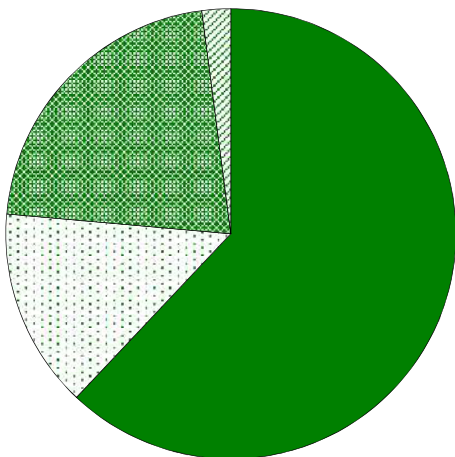






	知っている	355人	43.2%
	知らない	462人	56.2%
	無回答	5人	0.6%

※集計は小数点第2位を四捨五入しているため、合計が100%にならない場合があります。

「知っている」と回答した方は43.2%で、「知らない」と回答した方56.2%を下回っています。

問 44. 霊柩搬送については、市で行っているほか、民間葬祭業者においても利用料17,000円程度で距離に応じて行っています。市が行う霊柩搬送については、年間約714万円の経費がかかりますが、今後も必要だと思いますか？



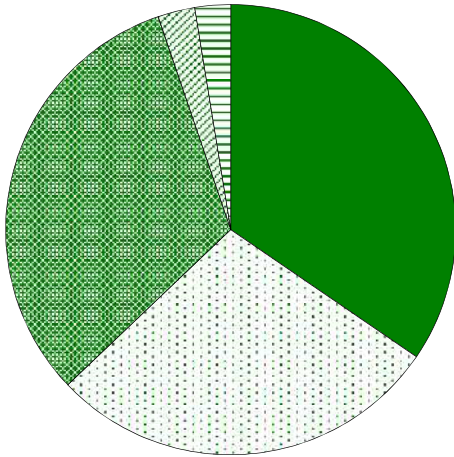
	市の霊柩搬送は必要	510人	62.0%
	市の霊柩搬送は必要ない (民間のみでよい)	118人	14.4%
	どちらでも良い	177人	21.5%
	無回答	17人	2.1%

※集計は小数点第2位を四捨五入しているため、合計が100%にならない場合があります。

「市の霊柩車は必要」と回答した方は62.0%で、「市の霊柩搬送は必要ない (民間のみでよい)」と回答した方14.4%を大きく上回りました。

霊柩車の運行について

問 45. 少人数の葬儀の増加、自家用車の利用増加などの理由から、市の霊柩車については乗車定員 12 人のマイクロバスから普通乗用ワゴン車へ変更し、現在の乗車定員は 2 人となっています。このことについて伺います。



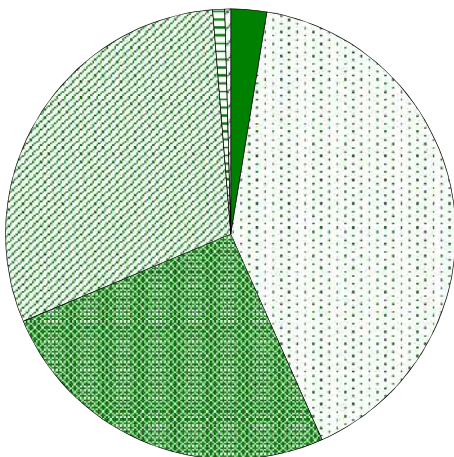
■	現状（乗車定員 2 人）で良い	284 人	34.5%
□	2 人では少ないため、増やしてほしい	233 人	28.3%
■	どちらでも良い	262 人	31.9%
■	その他	22 人	2.7%
■	無回答	21 人	2.6%

※集計は小数点第 2 位を四捨五入しているため、合計が 100%にならない場合があります。

□その他の回答：市の霊柩搬送は貧困世帯のみでよい/12 人のマイクロバス/年寄りが多いと車の運転無理になると思うマイクロバスをお願いしたいです/家族だけでも乗れると良い/需要に合うような色々なパターン（有料にする等）ルールを作ればよいと思う/廃止で良い。他のことに税金を使って頂きたい/税金を使うのはやめてほしい/

「現状（乗車定員 2 人）で良い」と回答された方が 34.5%と最も多く、次いで「どちらでも良い」と回答された方が 31.9%という結果になりました。その他の意見では、「12 人乗りのマイクロバス」や「家族だけでも乗れると良い」という意見がありました。

問 46. は問 45. で「2. 2人では少ないため、増やしてほしい」と回答した方にお尋ねします。
問 46. 乗車定員を増やす場合、何人位が良いと思いますか？



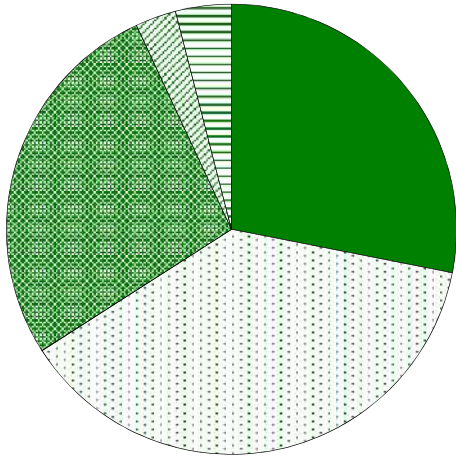
■	3 人	6 人	2.6%
□	5 人	95 人	40.8%
■	7 人	59 人	25.3%
■	10 人	70 人	30.0%
■	その他	2 人	0.9%
■	無回答	1 人	0.4%

※集計は小数点第 2 位を四捨五入しているため、合計が 100%にならない場合があります。

「5 人」と回答された方が 40.8%と最も多い結果となりました。その他の意見では、「できるだけ多く」という意見がありました。

霊柩車の運行について

問 47. 市で行っている霊柩搬送は、利用状況や道路の渋滞への対応などを踏まえ、令和3年度より往路のみ（片道）の運行になりました。このことについて伺います。



■	往路のみでよい（現状維持）	231人	28.1%
■	往復運行してほしい	311人	37.8%
■	どちらでも良い	223人	27.1%
■	その他	24人	2.9%
■	無回答	33人	4.0%

※集計は小数点第2位を四捨五入しているため、合計が100%にならない場合があります。

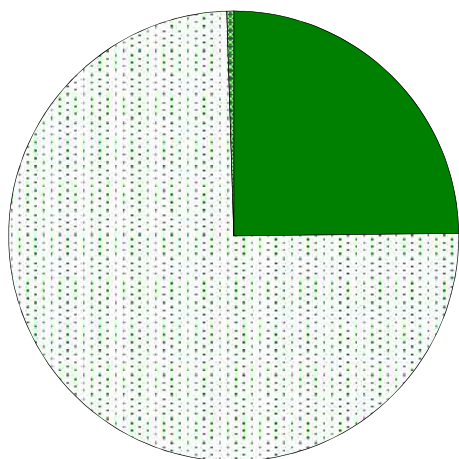
□その他の回答：往復運行してほしいが、搬送が重なる場合を考えると、但、霊柩搬送で「行きっぱなし」は逝去された方のみ。遺族に「帰りは勝手にどうぞ」は、いかがなものか？/希望があった場合復路も。もちろん有料で。/一般は必要ない/往復不要(税金のムダ)/個人負担（往復とも）でよい/帰りは有料でも運行してほしい/利用する方の要望に合わせてと良い？/中途半端。止めれば良い/行きだけなら、いらぬ。帰りは利用者どーすんの？変。/やるなら、往復運行の方がよい/いらぬ。コスト高/片道のみ？ならば廃止するが、経費の削減に！/




「往復運行してほしい」と回答された方が37.8%と最も多い結果となりました。往復運行を求める方の中には、「個人負担でもよい」「帰りは有料でも運行してもらいたい」という意見もありました。

生涯学習について

生涯学習とは、一人ひとりが生涯にわたって、人格を磨き、豊かな人生を送り、さらには活力ある地域社会をつくるため、スポーツや文化、趣味、レクリエーション、ボランティアなど様々な活動に自発的意思に基づいて、自己に適した手段や方法により、継続的に行う学習活動をいいます。

問 48. あなたはこれまでに、熱海市の公民館（中央公民館・網代公民館・泉公民館）を利用して学習やグループ活動をしたことがありますか。

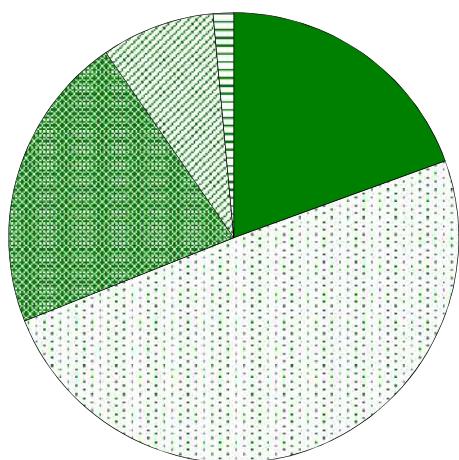







	したことがある	204人	24.8%
	したことはない	614人	74.7%
	無回答	4人	0.5%

※集計は小数点第2位を四捨五入しているため、合計が100%にならない場合があります。

「したことはない」と回答された方が74.7%で、「したことがある」と回答された方24.8%を大きく上回る結果となりました。

問 49. あなたはこれまでに、市が主催する公民館での市民教室や市民大学講座を受講したことがありますか？



	したことがある	160人	19.5%
	したことはない	407人	49.5%
	したことはないが、聞いたことはある	176人	21.4%
	教室や講座があることを知らない	67人	8.2%
	無回答	12人	1.5%

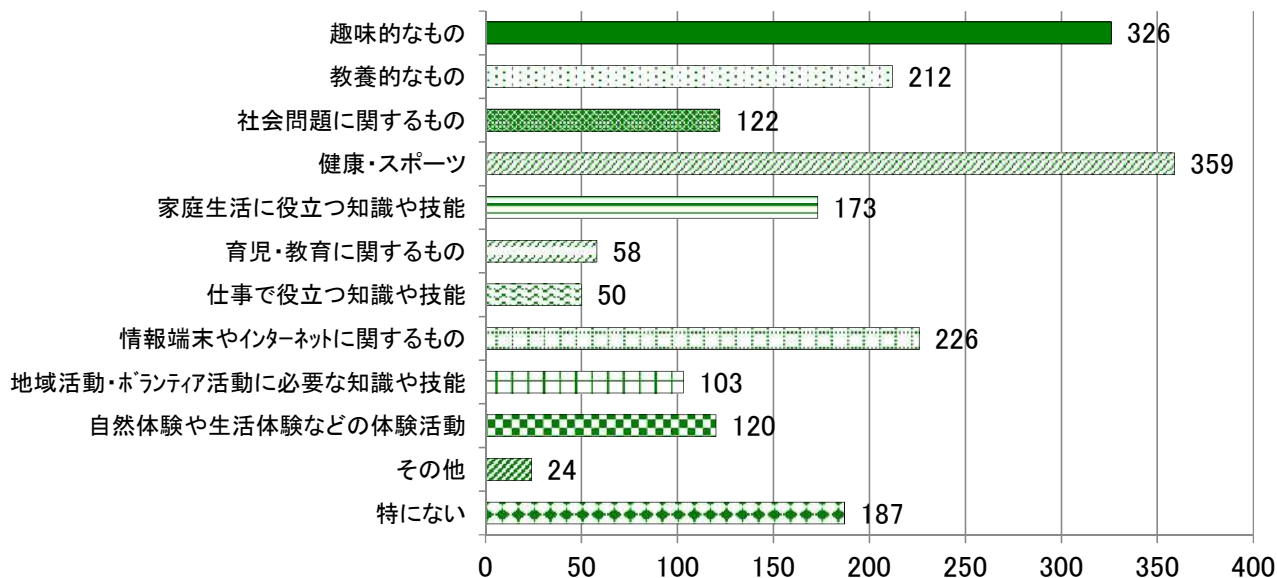
※集計は小数点第2位を四捨五入しているため、合計が100%にならない場合があります。

「したことはない」と回答された方が49.5%で最も多く、次いで「したことはないが、聞いたことはある」と回答された方が21.4%という結果になりました。

生涯学習について

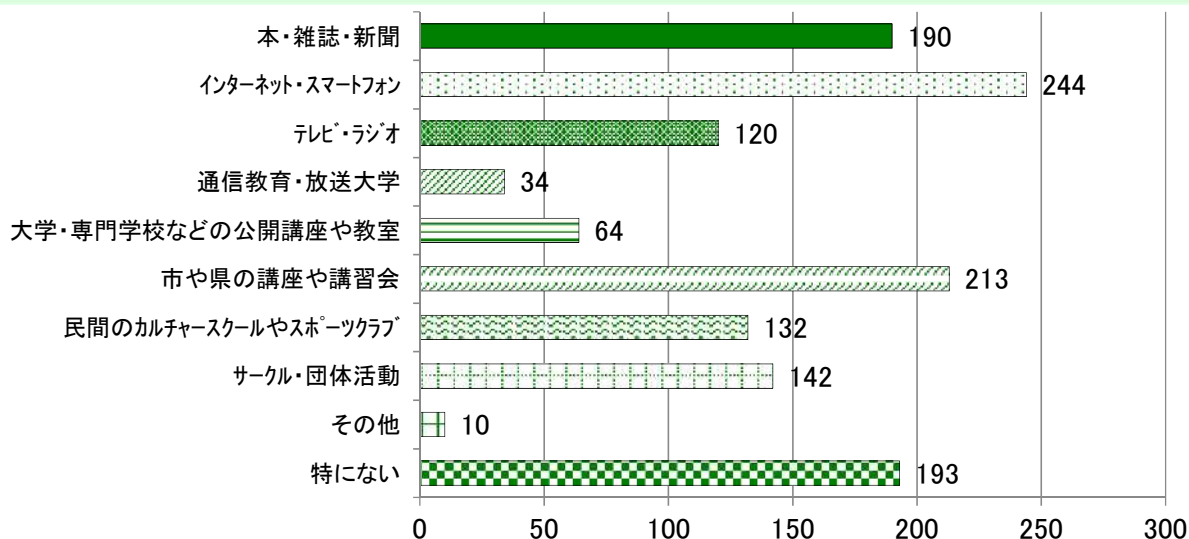
生涯学習とは、一人ひとりが生涯にわたって、人格を磨き、豊かな人生を送り、さらには活力ある地域社会をつくるため、スポーツや文化、趣味、レクリエーション、ボランティアなど様々な活動に自発的意思に基づいて、自己に適した手段や方法により、継続的に行う学習活動をいいます。

問 50. 今後どのような生涯学習活動をしたいと思いますか？【〇はいくつでも】



□その他の回答：福祉・生活の制度に関する案内/マージャン教室希望、東京では人気・ボケ防止になるので習いたい/商工会に実態と市の関係について/家庭菜園/日本茶/陶器/マリンスポーツ/資産運用、イデコなど/年寄りでもできる簡単な体操教室/外人客への対応

問 51. どのような方法で生涯学習活動を行いたいですか？【〇は3つまで】

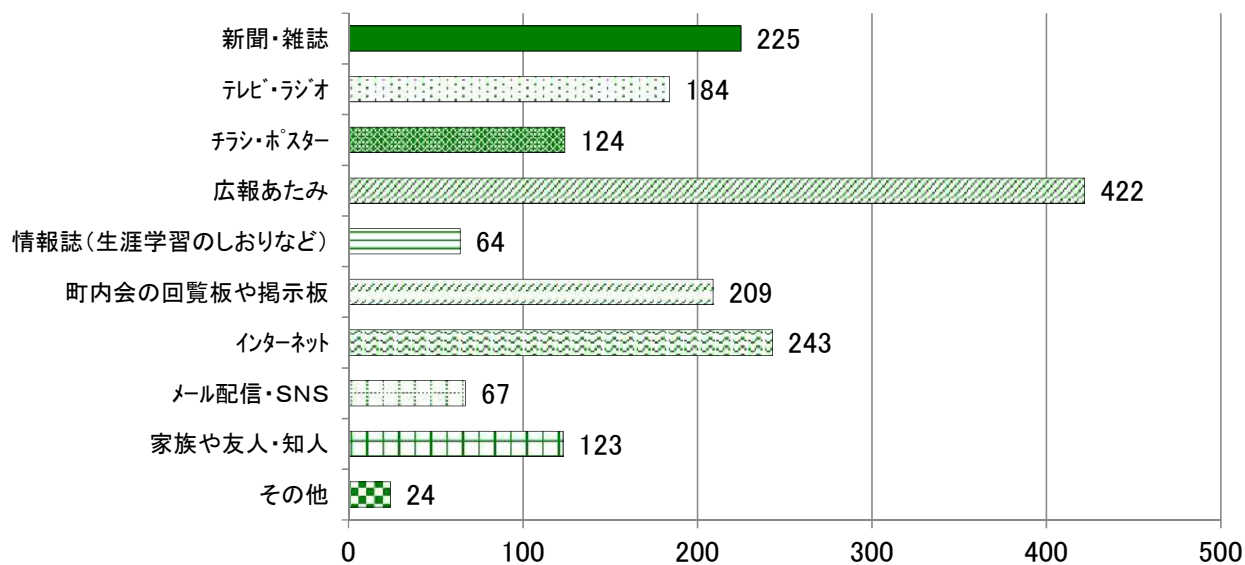


□その他の回答：生涯学習活動として情報端末/文字の説明よりも体験型で/海や公園/通いやすい場所がいいと思う/図書館やマリンスパなど公共施設で行われるものへ参加/

生涯学習について

生涯学習とは、一人ひとりが生涯にわたって、人格を磨き、豊かな人生を送り、さらには活力ある地域社会をつくるため、スポーツや文化、趣味、レクリエーション、ボランティアなど様々な活動に自発的意思に基づいて、自己に適した手段や方法により、継続的に行う学習活動をいいます。

問 52. 生涯学習に関する情報をどのような方法で入手しますか？【〇はいくつでも】

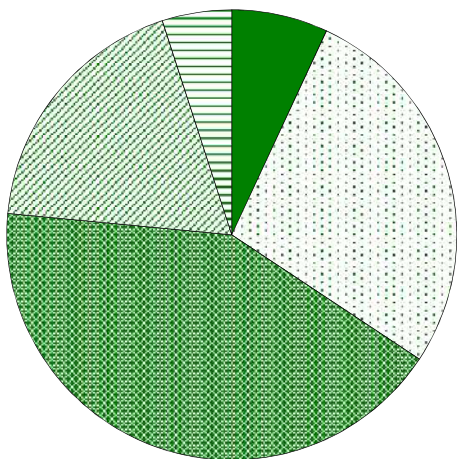


□その他の回答：入手しなくても良い/入手できていない/自己研修/郵送・QRコード案内してほしい。/図書館/役所に対する口コミ/

男女共同参画社会について

男女共同参画社会とは「男女が、社会の対等な構成員として、自らの意思によって社会のあらゆる分野における活動に参画する機会が確保され、もって男女が均等に政治的、経済的、社会的及び文化的利益を享受することができ、かつ、共に責任を担うべき社会」です。(男女共同参画社会基本法第2条)

問53. 性別に関わりなく、その個性と能力を十分に発揮することができる機会が確保されていると思いますか？

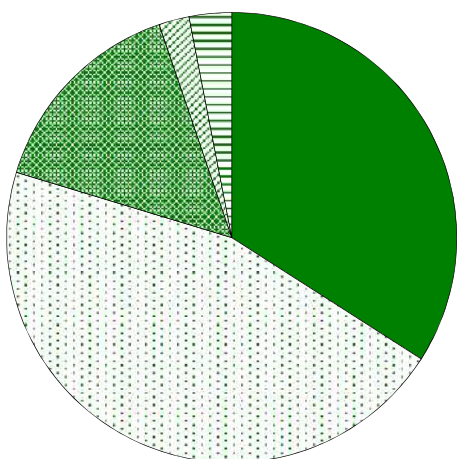


■	思う	57人	6.9%
▨	どちらかといえば思う	225人	27.4%
▩	どちらかといえば思わない	347人	42.2%
▧	思わない	152人	18.5%
▦	無回答	41人	5.0%

※集計は小数点第2位を四捨五入しているため、合計が100%にならない場合があります。

「思う」「どちらかといえば思う」を合わせた回答は34.3%で、「どちらかといえば思わない」「思わない」を合わせた回答60.7%を大きく下回っています。

問54. 「夫は外で働き、妻は家庭を守るべきである。」というような男女の役割を固定的に考えることについて、どのように思いますか？



■	反対	280人	34.1%
▨	どちらかといえば反対	375人	45.6%
▩	どちらかといえば賛成	124人	15.1%
▧	賛成	18人	2.2%
▦	無回答	25人	3.0%

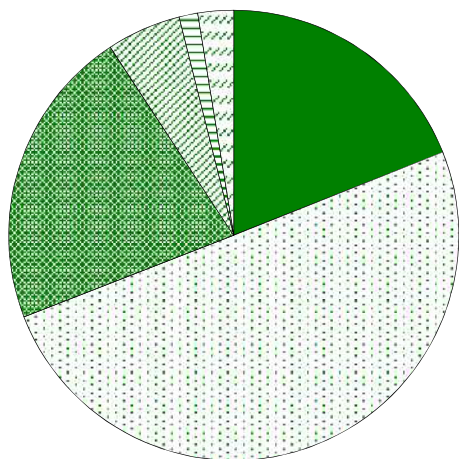
※集計は小数点第2位を四捨五入しているため、合計が100%にならない場合があります。

「反対」「どちらかといえば反対」を合わせた回答は79.7%で、「どちらかといえば賛成」「賛成」を合わせた回答17.3%を大きく上回っています。

男女共同参画社会について

男女共同参画社会とは「男女が、社会の対等な構成員として、自らの意思によって社会のあらゆる分野における活動に参画する機会が確保され、もって男女が均等に政治的、経済的、社会的及び文化的利益を享受することができ、かつ、共に責任を担うべき社会」です。(男女共同参画社会基本法第2条)

問 55. 社会通念・慣習・しきたりにおける男女の平等感について、どちらが優遇されていると思いますか？

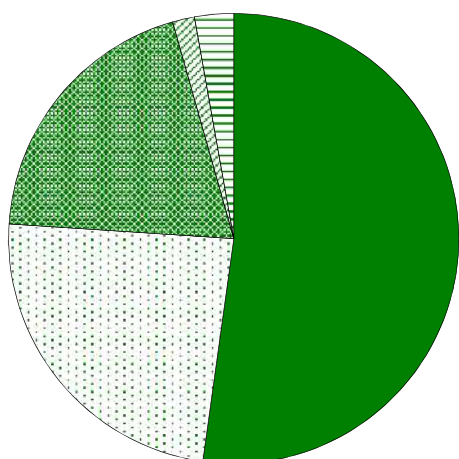


■	男性	156人	19.0%
■	どちらかといえば男性	412人	50.1%
■	平等	178人	21.7%
■	どちらかといえば女性	44人	5.4%
■	女性	11人	1.3%
■	無回答	21人	2.6%

※集計は小数点第2位を四捨五入しているため、合計が100%にならない場合があります。

「男性」「どちらかといえば男性」を合わせた回答が69.1%で、「どちらかといえば女性」「女性」を合わせた回答6.7%を上回っています。

問 56. あなたは「LGBT」や「LGBTQ」という言葉を知っていましたか？



■	意味も含め知っていた	429人	52.2%
■	意味は知らないが、聞いたことがあった	196人	23.8%
■	知らなかった	161人	19.6%
■	答えたくない	13人	1.6%
■	無回答	23人	2.8%

※集計は小数点第2位を四捨五入しているため、合計が100%にならない場合があります。

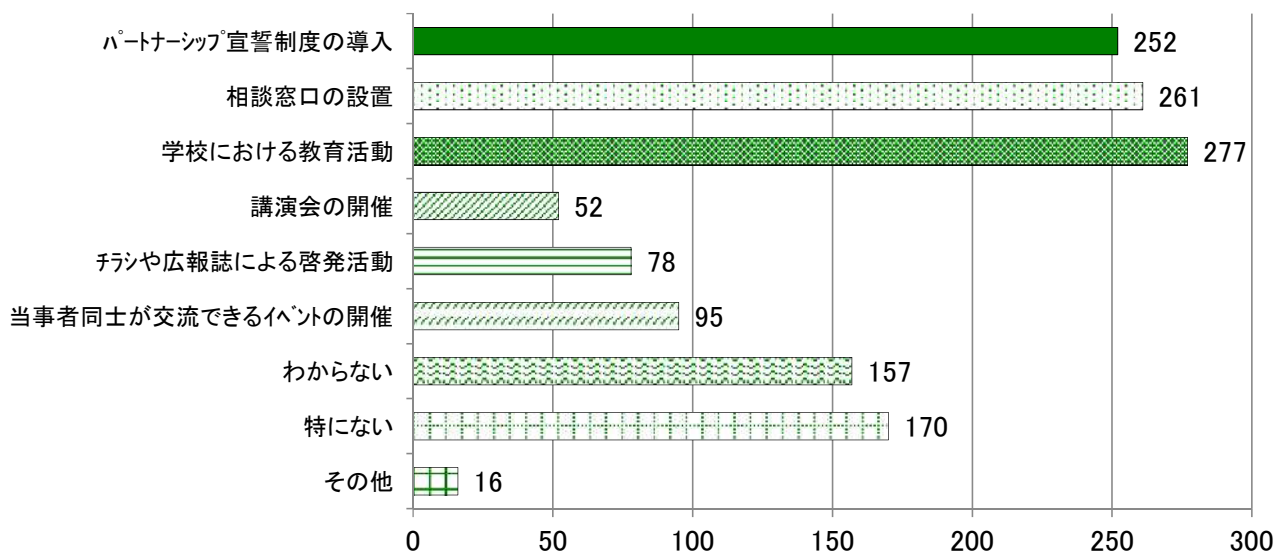
「意味を含め知っていた」と回答された方は52.2%で、「意味は知らないが、聞いたことがあった」「知らなかった」と回答された方を合わせた43.4%を上回りました。

男女共同参画社会について

男女共同参画社会とは「男女が、社会の対等な構成員として、自らの意思によって社会のあらゆる分野における活動に参画する機会が確保され、もって男女が均等に政治的、経済的、社会的及び文化的利益を享受することができ、かつ、共に責任を担うべき社会」です。(男女共同参画社会基本法第2条)

問57. 性の多様性への理解を促進するために、あなたが行政に求める施策は何ですか？

【〇はいくつでも】



□その他の回答：やる必要はない。ただ、多様性を理解できない団体、組織、事案等があった場合はき然と対応すべし/行政が何かする事ではない/子供達への理解促進も必要だと思いますが、理解しているようでしていない大人にも男と女があるようにLGBTQがあると理解してもらいたい/6の当事者以外も一緒に交流できるイベント

※性的少数者（LGBTQ）とは・・・

L = レズビアン（性自認が女性の同性愛者）

G = ゲイ（性自認が男性の同性愛者）

B = バイセクシャル（男性・女性の両方を愛することができる人）

T = トランスジェンダー（主に身体的な性別と性自認が一致しない人）

Q = クエスチョニング（自分の性別がわからない人、意図的に決めていない人など）

※パートナーシップ宣誓制度とは・・・

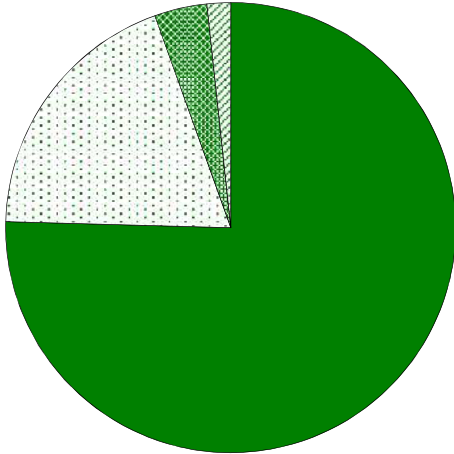
お互いを人生のパートナーとして認め合った2人が協力して共同生活を行うことを宣誓し、宣誓書を自治体が受領したことを証明する制度。

法律上の婚姻とは異なり、法的な効力が生じるものではないが、カップルが抱える生きづらさや困りごとが少しでも解消され、誰もが人生のパートナーと安心して暮らせる環境づくりを目指すもの。

住宅用火災警報器の設置について

「住宅用火災警報器」とは、火災により発生する煙を感知し、音や音声により警報を発して火災の発生を知らせてくれる機器です。

問 58. あなたは「住宅用火災警報器」を知っていますか？



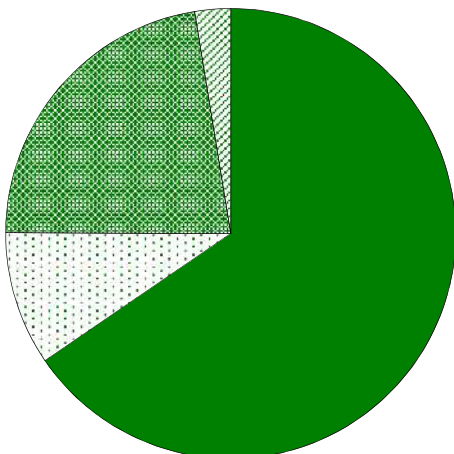
■	名称も内容も知っている	620人	75.4%
▨	名称は知っている	157人	19.1%
■	知らない	31人	3.8%
▨	無回答	14人	1.7%

※集計は小数点第2位を四捨五入しているため、合計が100%にならない場合があります。

参考：令和2年度調査結果 認知率 66.1%
 令和元年度調査結果 認知率 69.8%
 平成30年度調査結果 認知率 68.6%
 ※令和3年度は市民アンケート未実施

「名称も内容も知っている」と回答した方は75.4%で、「知らない」と回答した方3.8%を大きく上回っています。令和2年度調査と比較すると、認知率は9.3ポイント増加しました。

問 59. あなたのお住まいの住宅には「住宅用火災警報器」（自動火災報知設備を含む）を設置していますか？



■	設置している	538人	65.5%
▨	一部設置している	79人	9.6%
■	設置していない	184人	22.4%
▨	無回答	21人	2.6%

※集計は小数点第2位を四捨五入しているため、合計が100%にならない場合があります。

参考：令和2年度調査結果 設置率 73.1%
 令和元年度調査結果 設置率 72.1%
 平成30年度調査結果 設置率 71.4%
 ※令和3年度は市民アンケート未実施

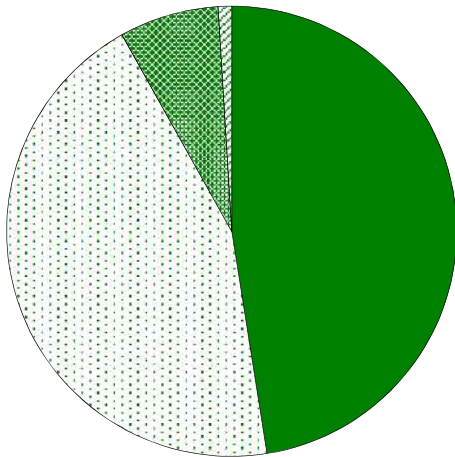
「設置している」「一部設置している」を合わせた設置率は75.1%となりました。令和2年度調査と比較すると2.0ポイント増加しました。

住宅用火災警報器の設置について

「住宅用火災警報器」とは、火災により発生する煙を感知し、音や音声により警報を発して火災の発生を知らせてくれる機器です。

問 60. は問 59. で「設置している」又は「一部設置している」と回答した方にお尋ねします。

問 60. 最近半年間に住宅用火災警報器の作動確認（点検等）を実施しましたか？



■	実施した	293 人	47.5%
□	実施していない	274 人	44.4%
■	不明	44 人	7.1%
■	無回答	6 人	1.0%

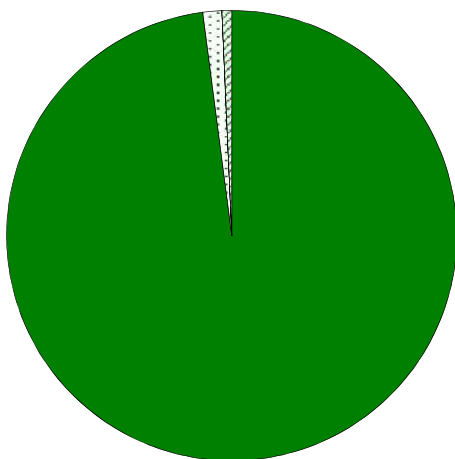
※集計は小数点第 2 位を四捨五入しているため、合計が 100%にならない場合があります。

参考：令和 2 年度調査結果 実施率 48.1%
令和元年度調査結果 実施率 50.7%
平成 30 年度調査結果 実施率 46.7%
※令和 3 年度は市民アンケート未実施

「実施した」と回答した方は 47.5%で、令和 2 年度調査と比較すると 0.6 ポイント減少しました。

問 61. は問 60. で「実施した」と回答した方にお尋ねします。

問 61. 作動確認（点検等）の結果はどうでしたか？



■	異常なし	287 人	98.0%
□	電池切れ・故障	4 人	1.4%
■	不明	0 人	0.0%
■	無回答	2 人	0.7%

※集計は小数点第 2 位を四捨五入しているため、合計が 100%にならない場合があります。

参考：令和 2 年度調査結果 異常なし 96.4%
令和元年度調査結果 異常なし 96.1%
平成 30 年度調査結果 異常なし 97.3%
※令和 3 年度は市民アンケート未実施

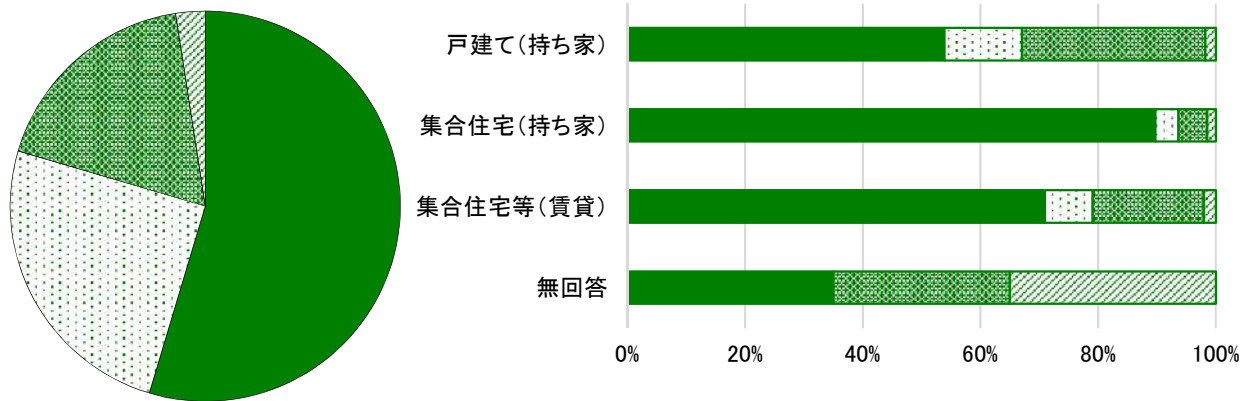
「異常なし」と回答した方は 98.0%で、令和 2 年度調査と比較すると、1.6 ポイント増加しました。また、4 年間の調査結果の中で、最も高い数値となりました。

住宅用火災警報器の設置について

「住宅用火災警報器」とは、火災により発生する煙を感知し、音や音声により警報を発して火災の発生を知らせてくれる機器です。

問 62. 及び問 63. は全ての方にお尋ねします。

問 62. あなたのお住まいの住宅は次のどれに該当しますか？

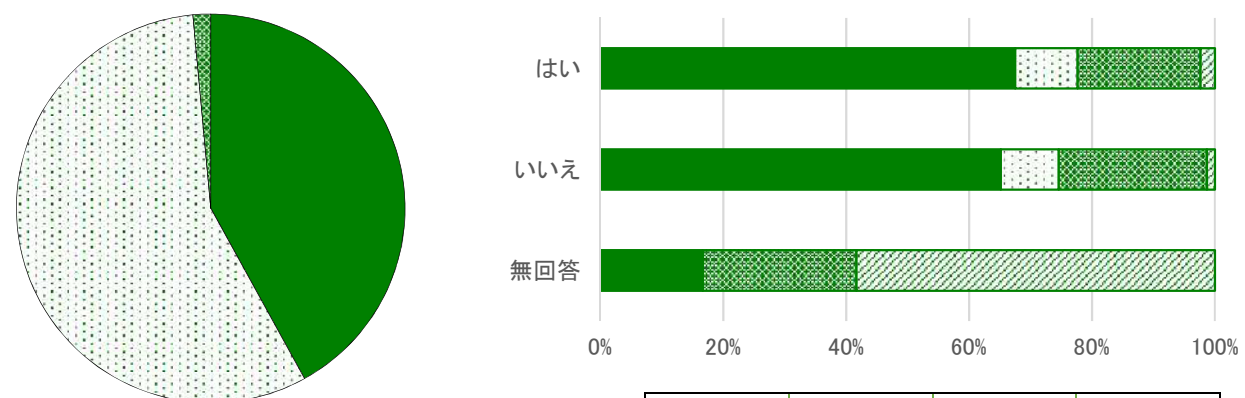


	設置している	一部設置している	設置していない	無回答		
■ 戸建て住宅(持ち家)	449人	54.6%	29.4%	7.2%	17.0%	1.0%
■ 集合住宅(持ち家)	205人	24.9%	22.4%	1.0%	1.2%	0.4%
■ 集合住宅等(賃貸)	148人	18.0%	12.8%	1.5%	3.4%	0.4%
■ 無回答	20人	2.4%	0.9%	0.0%	0.7%	0.9%

※集計は小数点第2位を四捨五入しているため、合計が100%にならない場合があります。

左の円グラフは回答における在宅の種類、右の棒グラフは、その種類それぞれの住宅用火災警報器の設置率です。標本数の多い「戸建て(持ち家)」の「設置している」「一部設置している」を合わせた設置率は67.0%となっています。

問 63. あなたの世帯構成は65歳以上のみの世帯ですか？

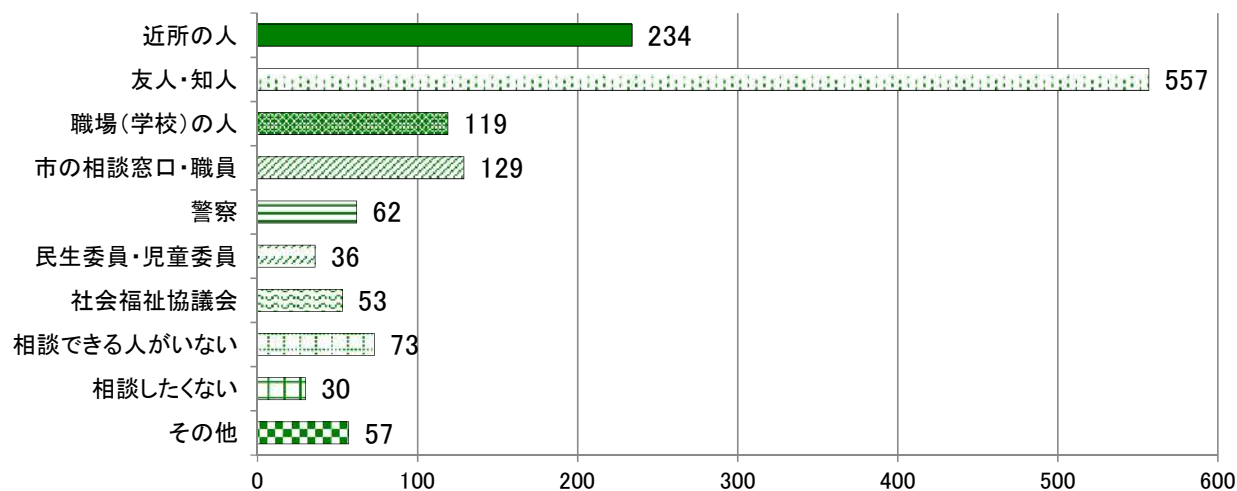


	設置している	一部設置している	設置していない	無回答		
■ はい	345人	42.0%	67.5%	10.1%	20.0%	2.3%
■ いいえ	465人	56.6%	65.2%	9.5%	24.1%	1.3%
■ 無回答	12人	1.4%	16.7%	0.0%	25.0%	58.3%

左の円グラフは回答における65歳以上のみの世帯の割合、右の棒グラフは、その世帯構成それぞれの住宅用火災警報器の設置率です。

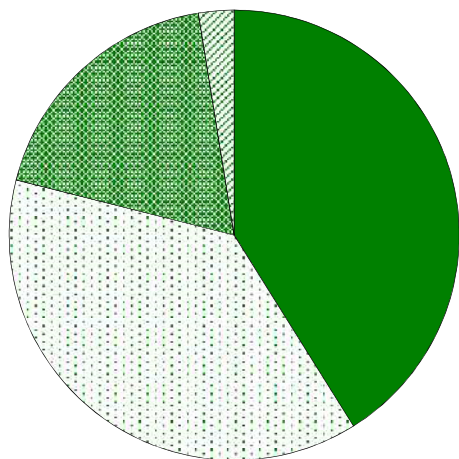
困った時の相談先や社会福祉協議会について

問 64. あなたが困っているときに家族以外に相談できる相手は誰ですか？【〇はいくつでも】



□その他の回答：家族以外には考えられない/館内常勤のディレクター及びナース/信用できない経験有るのです/管理会社及び管理組合/病院/基本的に自分の家族で解決しますが、困る内容によっては専門の人に相談します/親類、お客様、会計士、弁護士/だれにでも話す・だれでも良い/カウンセラー/町内会長/

問 65. あなたは社会福祉協議会を知っていますか？



知っている	338 人	41.1%
知っているが活動内容はわからない	311 人	37.8%
知らない	152 人	18.5%
無回答	21 人	2.6%

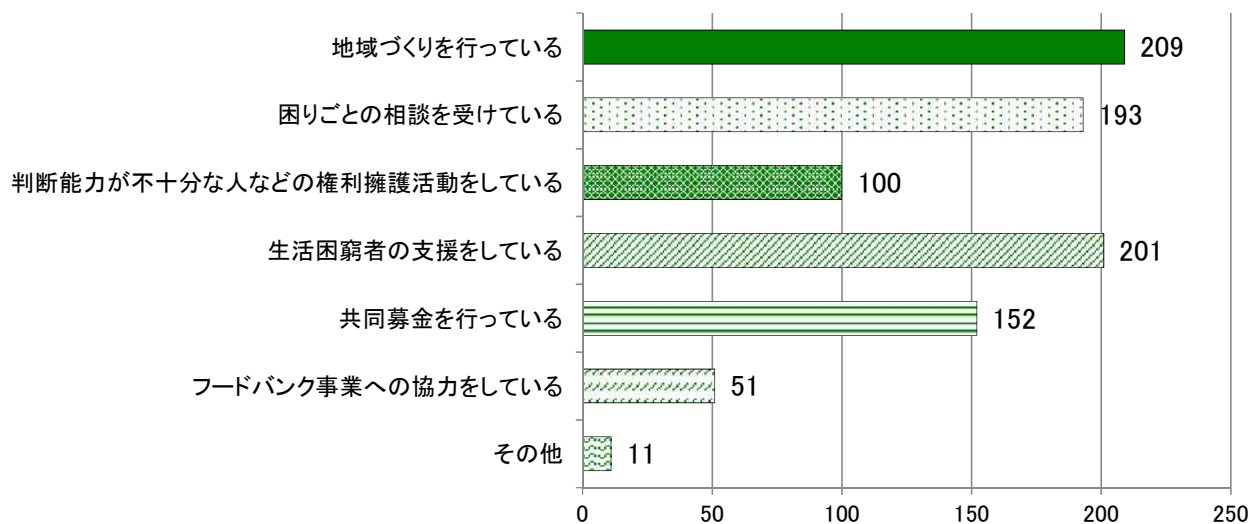
※集計は小数点第2位を四捨五入しているため、合計が100%にならない場合があります。

社会福祉協議会を「知っている」「知っているが活動内容はわからない」と回答された方を合わせた認知率は78.9%で、知らないと回答された方18.5%を大きく上回りました。

困った時の相談先や社会福祉協議会について

問 66. は問 65. で「1. 知っている」と回答した方にお尋ねします。

問 66. あなたが知っている社会福祉協議会の活動内容を教えてください。【〇はいくつでも】

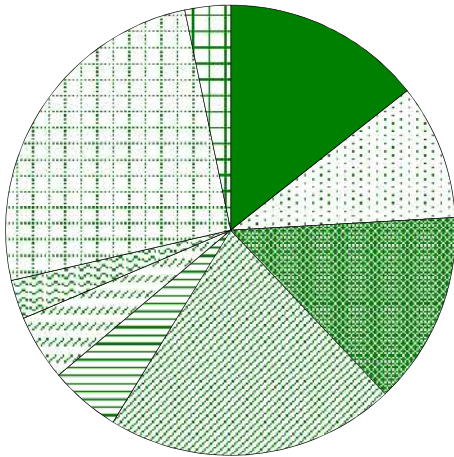


□その他の回答：福祉の充実をどこの市でも揚げている/老人クラブ事務局/伊豆山でがんばっている/自立支援の窓口/介護サービス/高齢者の介護の相談について

運動・スポーツの現状について

ここでいう「運動・スポーツ」とは、ウォーキング・散歩、体操・ストレッチはもちろんですが、日常生活で意識的に体を動かす活動（階段昇降、通勤時の徒歩など）も含めます。

問 67. この1年間に運動・スポーツをどのくらいの頻度でしましたか？



■	毎日	118人	14.4%
▨	週5日~6日	80人	9.7%
▩	週3日~4日	114人	13.9%
▧	週1日~2日	171人	20.8%
▦	2週間に1回	42人	5.1%
▤	1か月に1回	39人	4.7%
▣	その他	23人	2.8%
▢	全くしない	208人	25.3%
□	無回答	27人	3.3%

□その他の回答：半年に1回/気が向いた時/短期間に集中的に/3か月に1回/気が向いたら/

問 68. ~問71. は問67. で「毎日 ~ その他」と回答した方にお尋ねします。

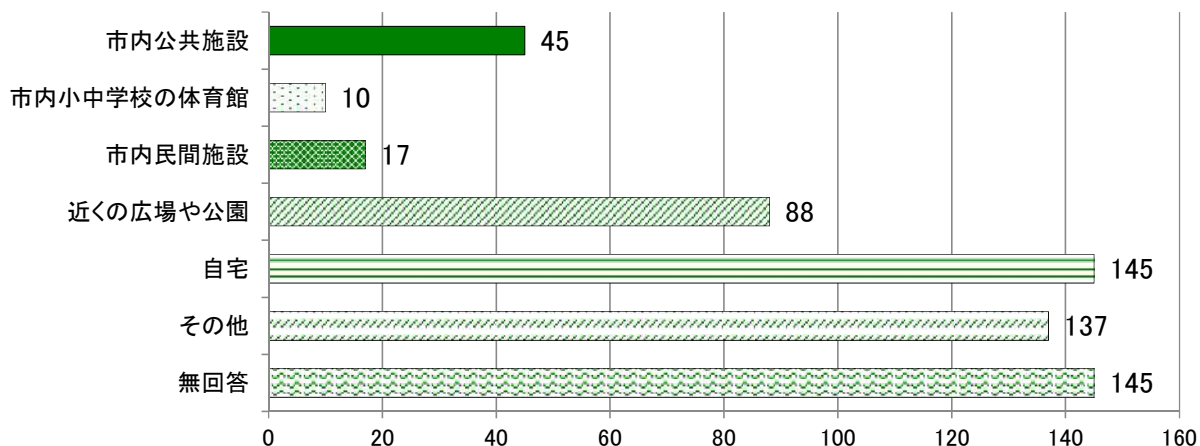
問 68. 主にどのような運動・スポーツをしましたか？（自由記載）【対象：587人】

バレーボール/通勤・ランニング・ヨガ/ゴルフ・ボーリング/ランニング・キックボクシング/カーブス/ラジオ体操/ジム（筋力トレーニング）・ウォーキング/ウォーキング/散歩（2~3km）・ストレッチ20~30分/階段昇降/ジョギング25分~30分（1回）週2回程度/足の運動、手のうごかし方、首、かた回し方/野球/居住マンションにビリヤード台が設置されているのでそれを毎日1~2h playしている/水泳/ストレッチ毎日30分~1時間・ゴルフ（月）8回/ソフトテニス/筋トレ・ゴルフ/バスケットボール・ボクシングエクササイズ/犬と一諸に散歩、階段昇降等/トレーニングジム（マリンセンター）・散策ウォーキング（玄岳・岩戸山等）・山岳登山（アルプス等）/空手・ゴルフ・ジョギング/プール・ジムランニング/散歩・農作業・ゴルフ/スクワット・足踏・ストレッチ・時々ウォーキング/畑の草刈り等/階段の昇り下り等。10階に居住しています。特に下りです。屋上から10階まで/ウォーキング・卓球/ウォーキング、筋トレ、ポタリング/家から店までの徒歩。家でのストレッチ。子供達との外遊び/ダンス/買い物等であるく/マラソン/グランドゴルフ/大学の体育でテニス・バドミントン・モルック・フライングディスク・卓球/スイミング/一月前から、サンレモ公園での朝体操に参加/ヨガ・テレビ体操/ウォーキング・ストレッチ体操（エアロビクス）・エアロバイク（自宅）・ナイスデー（自宅）/腕立て伏せ、かかとおとし等のストレッチ/フットサル/高齢者のための体操、太極拳、ラジオ体操、散歩、早歩き、徒歩での買い物・用事/テニス/仕事中の移動をなるべく歩くようにしている。/ストレッチ、エアロバイク/ペット（犬）が居るので、毎日必ず散歩をすることにしています。夏場は少な目、その他冬場は約一時間、買い物を兼ねて、坂道&階段の道を歩いています。（主人と犬一匹で）/散歩しながらゴミ拾い等々/通勤時の徒歩/ラジオ体操第一~第二/ウェイトトレーニング、散歩、ソフトバレーボール/硬式テニス/近効の散策/ノルディックウォーク/エアロビクス/ストレッチ、ダンス（社交）/フィットネスソフトを自宅で/アクアエクササイズ/ランニング、シュノーケリング、卓球、ボウリング、水泳、ダイビング、テニス/毎日、目覚めてベッドの上で1分間ゴキブリ体操 ラジオ体操も毎日かかさず、各部位を意識して行なっている。/ヨガ・太極拳/野球（キャッチボール・トスバッティング等）・器具によるストレッチ/トライアスロン/散歩・釣り・菜園/

運動・スポーツの現状について

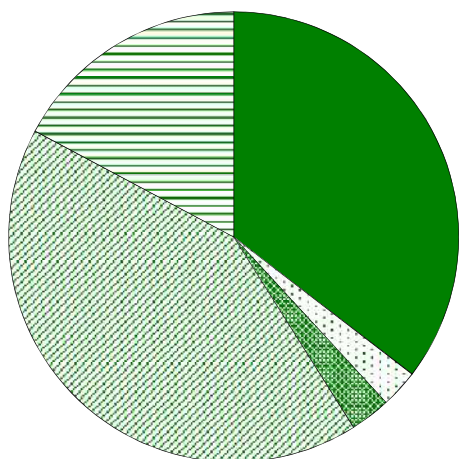
ここでいう「運動・スポーツ」とは、ウォーキング・散歩、体操・ストレッチはもちろんですが、日常生活で意識的に体を動かす活動（階段昇降、通勤時の徒歩など）も含めます。

問 69. 主にどのような施設や場所で運動・スポーツをしましたか？【対象：587人】



□その他の回答：会社の福利厚生/市外公共施設/マンション内にあり/学校のグラウンド/湯河原公共施設/自宅周辺/スポーツクラブ/家の前、島内/通勤時/IOP・黄金崎・雲見等/マリンスパ/第2小学校プール/山/自宅周辺、ハイキングコース等/市外のフィットネスジム/スタジオ（会員制）/高校/デイサービス/近場の山々/勤務先敷地内/近くの森林歩道/市外小学校体育館/梅園・サンビーチ/市外の民間施設

問 70. 主にいつ運動・スポーツをしましたか？【対象：587人】



平日（月～金曜日）	208人	35.4%
土曜日	16人	2.7%
日曜日	17人	2.9%
特に決まっていない	245人	41.7%
無回答	101人	17.2%

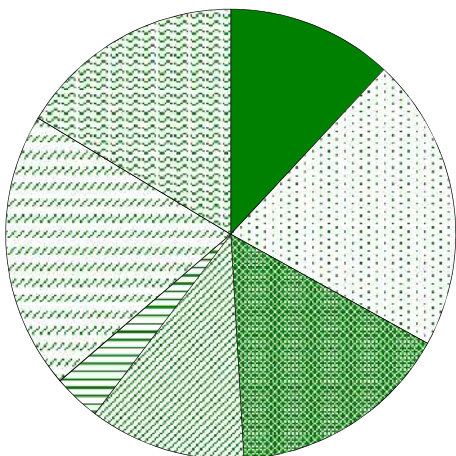
※集計は小数点第2位を四捨五入しているため、合計が100%にならない場合があります。

運動・スポーツする日について「特に決まっていない」と回答した方が41.7%と最も多く、次いで、「平日（月～金曜日）」と回答された方が、35.4%という結果となりました。

運動・スポーツの現状について

ここでいう「運動・スポーツ」とは、ウォーキング・散歩、体操・ストレッチはもちろんですが、日常生活で意識的に体を動かす活動（階段昇降、通勤時の徒歩など）も含めます。

問 71. 主にどの時間帯で運動・スポーツをしましたか？【対象：587人】



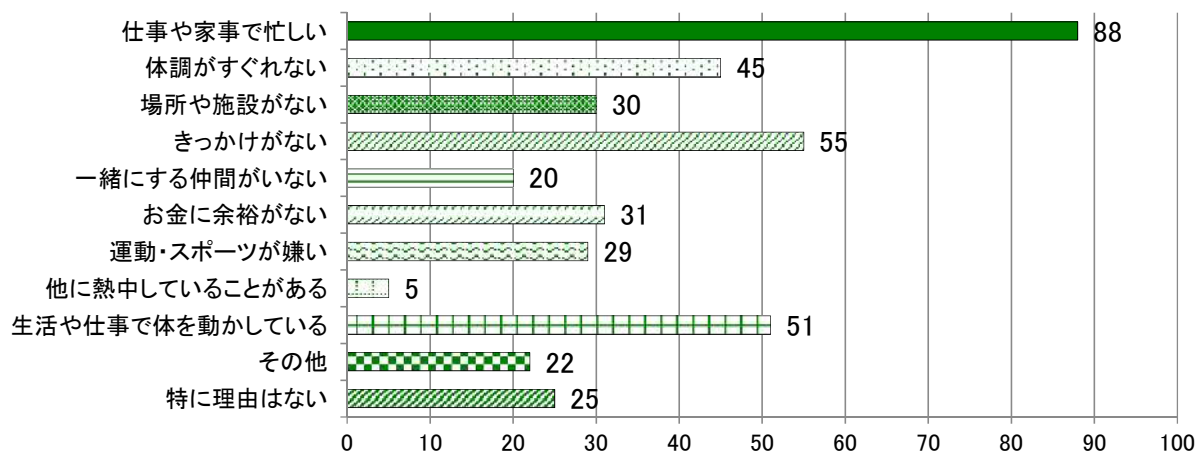
早朝（5時～7時台）	70人	11.9%
午前（8時～11時台）	124人	21.1%
午後（12時～17時台）	94人	16.0%
夜間（18時～21時台）	66人	11.2%
その他	20人	3.4%
特に決まっていない	117人	19.9%
無回答	96人	16.4%

※集計は小数点第2位を四捨五入しているため、合計が100%にならない場合があります。

□その他の回答：ダイビングは時間が決まっているので/22時/ゴルフだから1日中/夕食のしたくが終わってから/午前4時～5時/1日/寝る前/夜中/深夜/午前10時～12時家事が片付いた時間

問 72. は問 67. で「全くしない」と回答した方にお尋ねします。

問 72. あなたが運動・スポーツをしない理由はなんですか【〇はいくつでも】



□その他の回答：看護人がいるので、時間がつづれない/犬の散歩（一日4回でいっぱい）/スポーツは嫌いだがダンス、舞踊は好き/80才以上であるので一人で出かけられない/体力がないから/スポーツをする体力がない/病気/運動する事が続かないから/足が悪い/目の病気の為/この2～3年はコロナのため/骨折で人工関節で出来ない/不自由な身体のため/持病のため/

運動・スポーツの現状について

ここでいう「運動・スポーツ」とは、ウォーキング・散歩、体操・ストレッチはもちろんですが、日常生活で意識的に体を動かす活動（階段昇降、通勤時の徒歩など）も含めます。

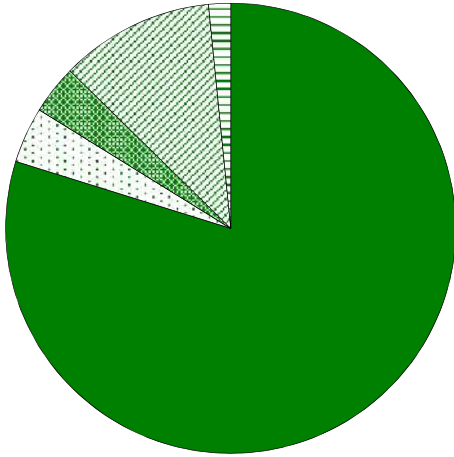
問 73. は全ての方にお尋ねします。

問 73. 今後、環境や機会が整えば、やってみたい運動・スポーツは何ですか？（自由記載）

ヨガ・筋トレ/ない（散歩はしたい）/テニス/サイクリング・水泳・太極拳・躰道・ヨガ（ソフト）健康維持レベルで行ないたい/ハイキング・ストレッチ体操・卓球/ヨガ・ストレッチ/水泳/ウォーキング/アーチェリー/登山/プール・エアロビクス・筋トレ/何でもやってみたい/卓球（真検に）あそび程度ではなく。全員（グループ）などでつな引き/野球・卓球・水泳/年金を考えると、これから何か始めようとは思わない。いって言えば散歩かな/ウォーキング/公園を整備してウォーキングしやすくしてほしい（防犯対策）道路も街灯（特に暗い所）をつけてほしい/アスレチック/スイミング・ヨガ・グループでの散歩/サッカー・ゴルフ・ジム/バレーボール・卓球・水泳/歩道が整えば街中のウォーキングハイキングを安全に楽しく行ないたい/ソシヤルダンス・ボクシングエクササイズ/バトミントン、乗馬/太極拳/ジャズダンス（ストレッチを含む）/ラグビー/グランドゴルフ/特別思いつかない。強いて言えば山手にてウォーキング/キックボクシング・ストレッチ・ヨガ/バスケットボール・ヨガ/トランポリン・ボルダリング/パターゴルフ/ゴルフ/キャッチボール、野球/アスレチック・スケートボード・自転車ツーリング/ウォーキング・登山（ハイキング）/太極拳・呼吸法/つり/リズム体操（エアロビクス・ズンバ等）/海の上でやるもの、セーリング、s u p/多様なストレッチ/サーフィン/ラジオ体操/スポーツチャンバラ/ボルダリング、ヨガ/自分の年齢に合った運動をしている。今までやった運動で自分に合ったものをアレンジして毎日やっている。新たに望むものはない/トレッキング、軽登山コースがあるとよい。年輩者の興味を高めるかも/釣り/ゲートボール/射撃/モルック/ヨガ・ハワイアン（フラダンス）/ヨガ、カヌー/平らな道で自転車に乗りたい/ウォーキング、マシンを使ったウェイトトレーニング等/フットサル、バスケットボール 3 on 3、スケートボード/ジョギング/ポッチャ/ボーリング場が1つもなくて、数年やっていない。マイボールもあるのに、やる場所がない。ビリヤードも同様/野球/乗馬・フィギアスケート/レクレーションダンス/サイクリング・テニス/リンパ体操/ボーリング/マリンスポーツ（SUPもっと手軽に観光客向けの体験ではなくやってみたい）・オリエンテーリング/ダイビング・テニス/ボルダリング、ロープクライミング/体操、ビリヤード/登山/水中ウォーキング、エアロビクス/くらやみフィットネス/ピラテス/台湾、韓国などアジア圏の公園にある運動器具の設置希望。マシンピラティス（鎌倉で通っていたが遠くて辞めたので近くにほしい）ポッチャ/スキー、スケート、バスケ、サッカー、野球/キックボクシング/スカッシュ、ラクロス、フェンシング/ボルダリング、水泳/低山歩き、太極拳/ヨット、シーカヤック/パラリンピックのポッチャゲーム/パドルサーフィン/水泳・ジョギング・ウォーキング・ラジオ体操・市内で5km～フルのマラソン大会（イベント）などあれば参加してみたいです/フットサル/サップヨガ/乗馬、弓道/サイクリング、スポーツクライミング/やわらかいボールを使ったバレーボール、ハイキング/ダイビング、スキー、スノーボード、パルクール、カーリング/柔軟体操・ピラティス・器械体操/サーフィン・ボディボード/サーフィン・ヨット・カヌー・チェンソー・ログハウス作り・岩戸山周辺を吉野のような桜の里としたい/ボルダリング・トランポリン/スカッシュ/ロードバイク

食生活について

問 74. あなたはふだん朝食を食べますか？



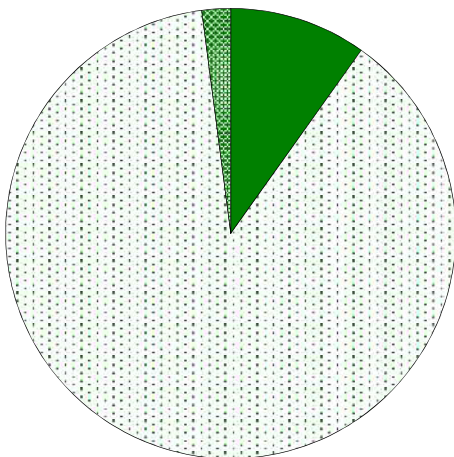
■	ほぼ毎日	656 人	79.8%
▨	週に 4～5 日	33 人	4.0%
▩	週に 2～3 日	29 人	3.5%
▧	ほとんど食べない	91 人	11.1%
▬	無回答	13 人	1.6%

※集計は小数点第 2 位を四捨五入しているため、合計が 100%にならない場合があります。

ふだん朝食を食べますかとの問いに「ほぼ毎日」と回答された方は 79.8%と、「ほとんど食べない」と回答された方 11.1%を大きく上回りました。

問 75. 市では、毎月ゼロのつく 10 日、20 日、30 日を「ゼロのつく日は家族(みんな)でご飯」として「共食」を推進しています。あなたは「ゼロのつく日は家族(みんな)でご飯」を知っていますか？

※「共食(きょうしょく)」とは家族や友人など二人以上で食事をすることです。



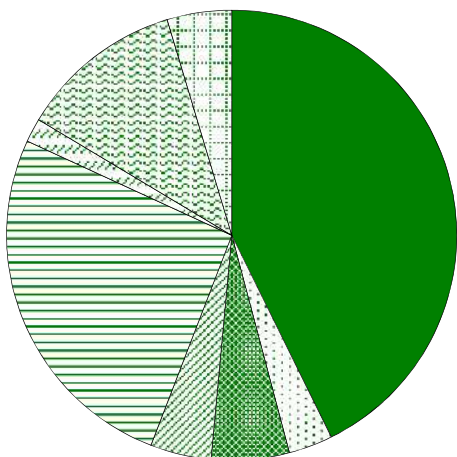
■	知っている	81 人	9.9%
▨	知らない	724 人	88.1%
▩	無回答	17 人	2.1%

※集計は小数点第 2 位を四捨五入しているため、合計が 100%にならない場合があります。

「ゼロのつく日は家族(みんな)でご飯」として「共食」を推進していることを「知っている」と回答された方は 9.9%で、「知らない」と回答された方が 88.1%という結果になりました。

食生活について

問 76. あなたは朝食を、週にどれくらい家族と一緒に食べますか？

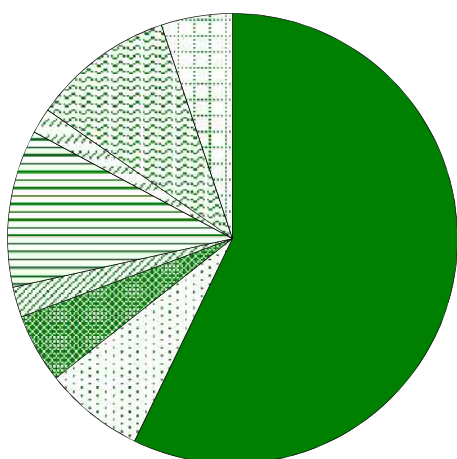


■	ほぼ毎日	351人	42.7%
▨	週に4～5日	26人	3.2%
▩	週に2～3日	46人	5.6%
▧	週に1日程度	36人	4.4%
▦	ほとんど食べない	214人	26.0%
▤	食事付集合住宅や職場等の食堂を利用している	14人	1.7%
▣	その他	97人	11.8%
▢	無回答	38人	4.6%

※集計は小数点第2位を四捨五入しているため、合計が100%にならない場合があります。

□その他の回答：ひとり暮らし/一人/自分は食べるが家族は食べない/毎日個食/朝食は時間があわないので1人で食べる/家族がいない/独身です/月に2日/朝食はとらない/単身世帯/時間帯が違うから/

問 77. あなたは夕食を、週にどれくらい家族と一緒に食べますか？



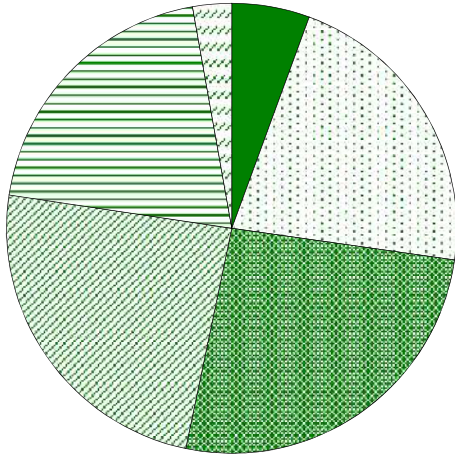
■	ほぼ毎日	470人	57.2%
▨	週に4～5日	59人	7.2%
▩	週に2～3日	41人	5.0%
▧	週に1日程度	18人	2.2%
▦	ほとんど食べない	93人	11.3%
▤	食事付集合住宅や職場等の食堂を利用している	15人	1.8%
▣	その他	84人	10.2%
▢	無回答	42人	5.1%

※集計は小数点第2位を四捨五入しているため、合計が100%にならない場合があります。

□その他の回答：一人/1人でほぼ毎日/一人暮らし/一日一食/毎日個食/独り住い/月に1度/家族がいない/一人生活/独身です/同居家族がいない/全く別個/独居/個食/

食生活について

問 78. 地域や所属コミュニティ(職場等を含む)での食事会等の機会があれば、あなたは参加したいと思いませんか？

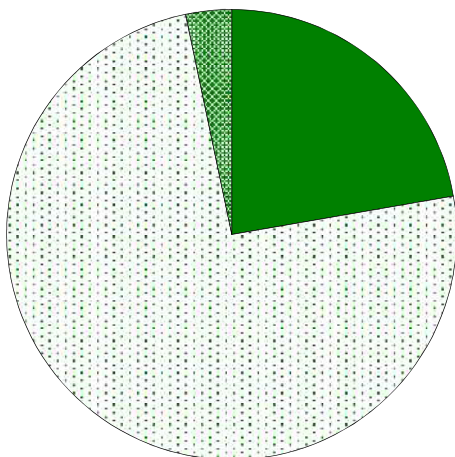


	とてもそう思う	46 人	5.6%
	そう思う	178 人	21.7%
	どちらともいえない	214 人	26.0%
	あまりそう思わない	198 人	24.1%
	まったくそう思わない	163 人	19.8%
	無回答	23 人	2.8%

※集計は小数点第2位を四捨五入しているため、合計が100%にならない場合があります。

「とてもそう思う」「そう思う」と回答された方は27.3%で、「あまりそう思わない」「まったくそう思わない」と回答された方43.9%を下回りました。

問 79. あなたは、過去1年間に、地域や所属コミュニティ(職場等を含む)での食事会等に参加しましたか？



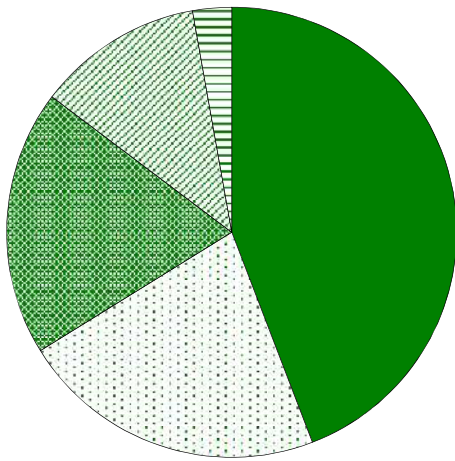
	参加した	183 人	22.3%
	参加していない	612 人	74.5%
	無回答	27 人	3.3%

※集計は小数点第2位を四捨五入しているため、合計が100%にならない場合があります。

「参加した」と回答された方は22.3%で、「参加していない」と回答された方74.5%を大きく下回りました。

食生活について

問 80. 主食(ご飯、パン、麺など)・主菜(肉、魚、卵、大豆製品などを使ったメインの料理)・副菜(野菜、きのこ、いも、海藻などを使った小鉢、小皿の料理)を3つそろえて食べることが1日に2回以上あるのは週に何日ありますか？

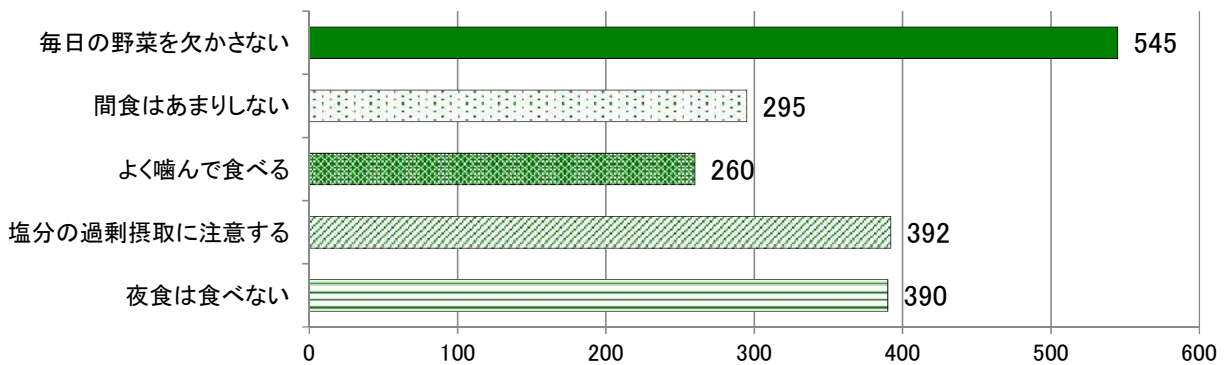


ほぼ毎日	363 人	44.2%
週に4～5日	181 人	22.0%
週に2～3日	157 人	19.1%
ほとんどない	98 人	11.9%
無回答	23 人	2.8%

※集計は小数点第2位を四捨五入しているため、合計が100%にならない場合があります。

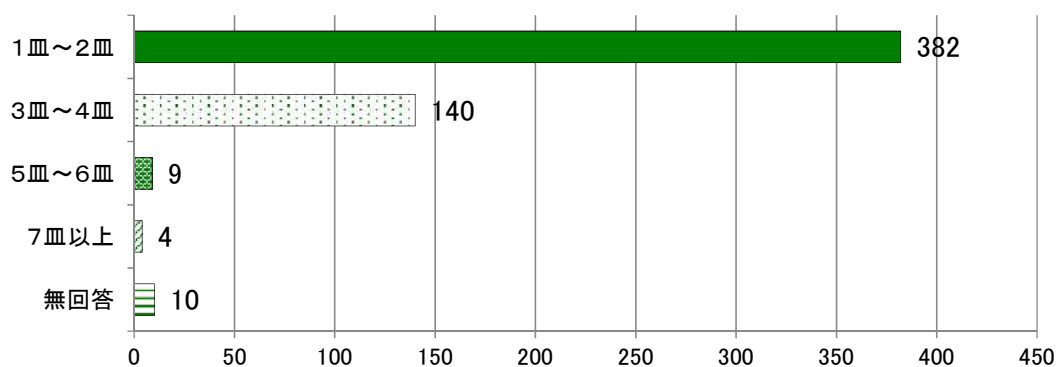
「ほぼ毎日」と回答された方が44.2%で最も多く、次いで、「週に4～5日」と回答された方が22.0%という結果になりました。

問 81. あなたは次の食事の習慣をおこなっていますか？【〇はいくつでも】



問 82. は問 81. で「毎日の野菜を欠かさない」と回答した方にお尋ねします。

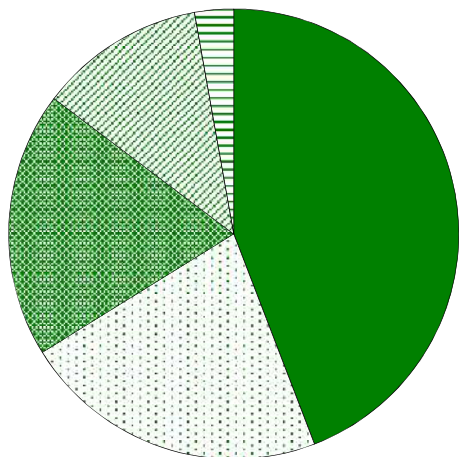
問 82. あなたは1日にどのくらい野菜を食べますか？



食育について

市では食生活を楽しく送ることは心を育むことにつながるとして、食育を感じる体験を推進しています。

問 83. あなたは食育に関心がありますか？

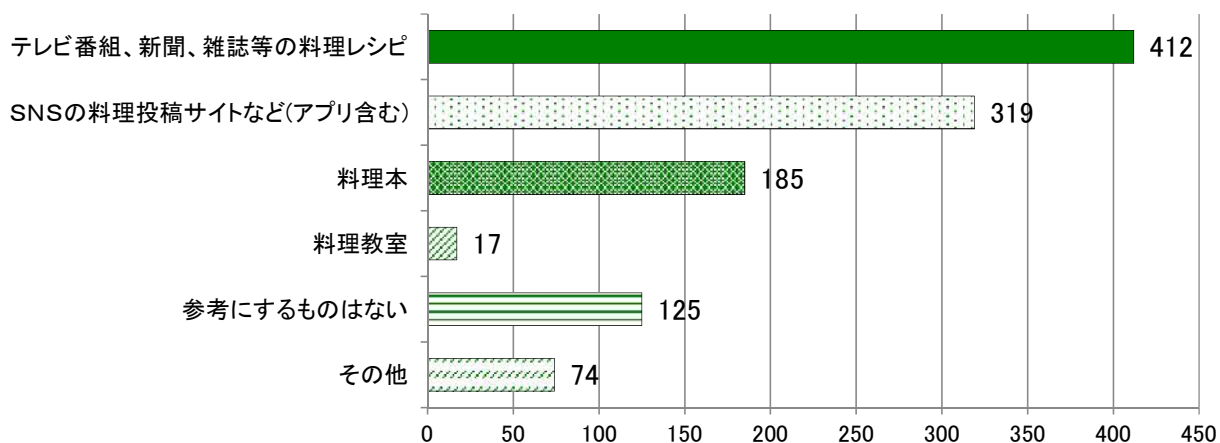


■ 関心がある	234人	28.5%
▨ どちらかといえば関心がある	334人	40.6%
▩ どちらかといえば関心がない	142人	17.3%
▧ 関心がない	84人	10.2%
▤ 無回答	28人	3.4%

※集計は小数点第2位を四捨五入しているため、合計が100%にならない場合があります。

「関心がある」「どちらかといえば関心がある」と回答された方は69.1%で、「どちらかといえば関心がない」「関心がない」と回答された方の27.5%を大きく上回る結果になりました。

問 84. あなたが料理を作るときに参考にすることはありますか？【〇はいくつでも】

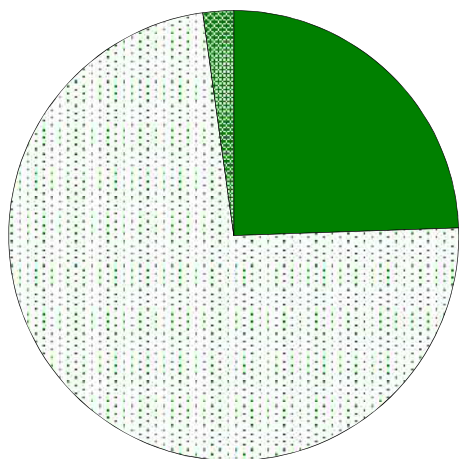


□その他の回答：スマホ/You tube/経験値/料理をしない/思いっくままに/作ってもらう/身近な人に聞く/知り合いから/家族が作るため自分が作ることはない/板前にきく/インターネット/親から/外食事の時を参考/母からのおしえ/自己流/友人からのアドバイス

食育について

市では食生活を楽しく送ることは心を育むことにつながるとして、食育を感じる体験を推進しています。

問 85. あなたは料理教室に参加した経験がありますか？

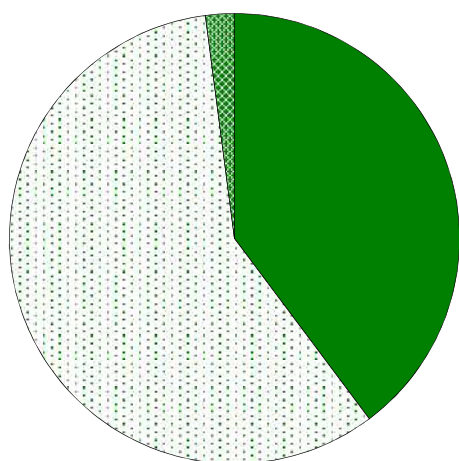


■	参加したことがある	201 人	24.5%
▨	参加したことがない	603 人	73.4%
▩	無回答	18 人	2.2%

※集計は小数点第2位を四捨五入しているため、合計が100%にならない場合があります。

料理教室に「参加したことがある」と回答された方は24.5%で、「参加したことがない」と回答された方は73.4%を大きく下回る結果になりました。

問 86. これまでに、あなた又はあなたの家族の中で、田植え(種まき)、稲刈り、野菜の収穫、家畜の世話など農林漁業体験に参加したことがある人はいますか？



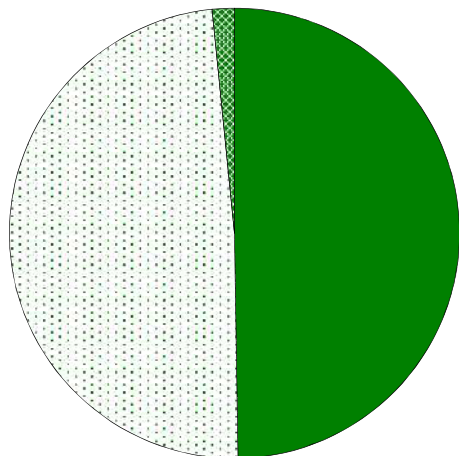
■	いる	327 人	39.8%
▨	いない	478 人	58.2%
▩	無回答	17 人	2.1%




※集計は小数点第2位を四捨五入しているため、合計が100%にならない場合があります。

自身又は家族の中に、農林漁業体験に参加したことがある人があるかという質問に対し、「いる」と回答された方は39.8%で、「いない」と回答された方は58.2%を少し下回る結果になりました。

口腔衛生について

問 87. あなたは、1年に1回以上、定期的な歯の検診を受けていますか？



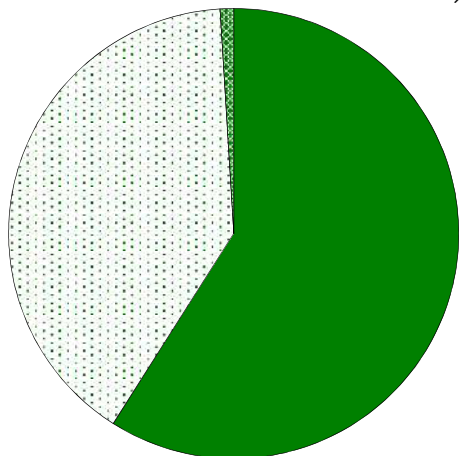
	受けている	409 人	49.8%
	受けていない	400 人	48.7%
	無回答	13 人	1.6%




※集計は小数点第2位を四捨五入しているため、合計が100%にならない場合があります。

1年に1回以上、定期的な歯の検診を受けているかという質問に対し、「受けている」と回答された方は49.8%で、「受けていない」と回答された方48.7%をわずかに上回る結果になりました。

問 88. あなたは、歯ブラシ以外に歯間部清掃用器具を使用していますか？

※「歯間部清掃用器具」とは歯間ブラシ、糸(付)ようじ、ウォーターピック、ポイントブラシエアフロスなどを指します。



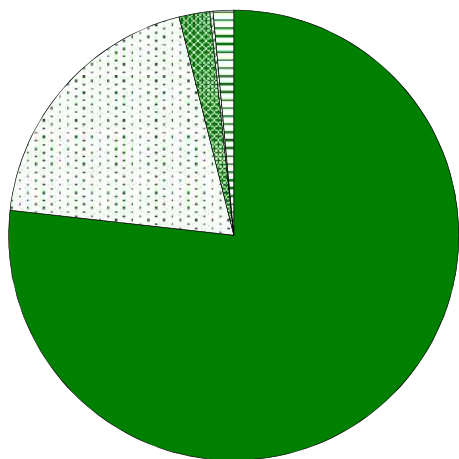
	使用している	485 人	59.0%
	使用していない	329 人	40.0%
	無回答	8 人	1.0%

※集計は小数点第2位を四捨五入しているため、合計が100%にならない場合があります。

歯ブラシ以外に歯間部清掃用器具を「使用している」と回答された方は59.0%で、「使用していない」と回答された方40.0%を上回る結果になりました。

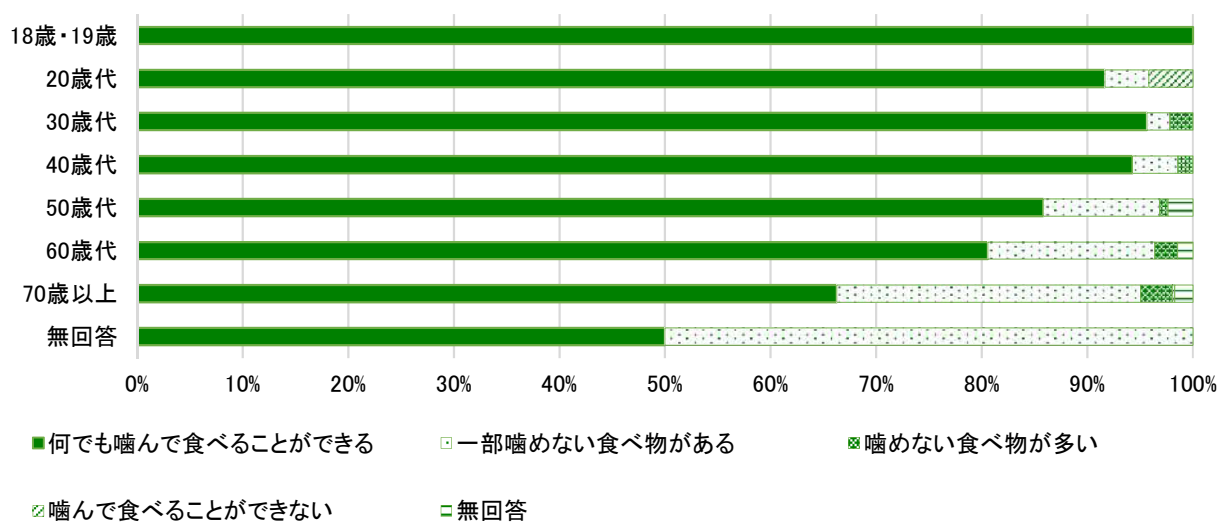
口腔衛生について

問 89. あなたの食べるときの状態について、最も当てはまるものはどれですか？



	何でも噛んで食べることができる	631人	76.8%
	一部噛めない食べ物がある	159人	19.3%
	噛めない食べ物が多い	18人	2.2%
	噛んで食べることができない	2人	0.2%
	無回答	12人	1.5%

※集計は小数点第2位を四捨五入しているため、合計が100%にならない場合があります。



自由意見欄

※原則として原文のまま掲載していますが、明らかな誤記等について、一部変更して掲載しています。ただし、読み取りが困難な記述および個人等が特定できる恐れがある記述については「*」と表記しています。

□ごみ・環境等

- 地域の青年部の方が、必要に応じドブ等に薬剤散布して頂いているので蚊がいなく有難く思っています。
- 生ゴミ処理機の購入に補助があるのは知っているが、キエーロの手作りキットの販売や、完成品の購入ができる生ゴミの減量につながると思う（講習会開催でも）よろしくお願いします。
- 私の地区は中野ですが少し山間部になると思いますが、途中までは下水道設備が来ていますが、なるべくなら私の家の方で速く設置していただきたい。
- マダニをよく見かけるようになりました。私たちの周りはイノシシがよく出ますので、山間部の地域には昔やっていたような消毒をお願いしたいです。
- 地区によってペットボトルの回収が来ない所があり不便に感じています。（同じ税金を払っているのにちょっと不公平さを感じます。）
- 初島でも、牛乳パック、食品トレイ、古紙等を回収して欲しい。（牛乳パックは、現在スーパーの入口で回収していますが、見た目が良くないので焼却所で回収して欲しいです。）
- 熱海に移住して6年目になります。1番不満に思っているのはゴミ問題。各ゴミ置場を黄色ネットではなくステンレス製のゴミボックスにして頂きたいです。今は緑の"ジャンボメッシュ折り畳み式"ですが、それでもカラスにつつかれるため、その上から黄色ネットをかぶせています。天神町、清水町など、まだ黄色ネットを使っていて、ゴミが散乱し、環境的にもよくないしましてや、観光地として町歩きをしている観光客からしたらどうでしょうか？また、住人の方も何かゴミ問題が起こると移住者のせいにします。再生エネルギー、次世代マイカーに補助金出す以前に、まずは"ゴミ問題"を考えて頂きたいです。そこを改善頂くことで、全ての問の答えも良くなると思います。太陽光パネルの設置について、絶対反対です。これこそ環境破壊につながると。熱海市こそ声を上げるべきです。森林伐採、土砂崩れ、また、発火すると消えにくいと聞きます。もっと伊豆の野菜や海産物を購入しやすくして頂きたい！
- アンケートのページ毎に意見欄を作ってほしい。特にゴミ出しは市のゴミ収集とそれ以外では、出し方が異なるので不思議に思っています。年寄りにアンケートを求めても回答出来なくてごめんなさい。
- 犬のフンに迷惑している。警察に相談したが、相手にされない。国際観光都市だけど、これでは、「犬のうんこくさい観光都市」になるよ。臭い街。プン！プン！チョコちゃんより
- 網代地区は今だ下水道の設備がないため、浄化槽での清掃をお願いしています。いつ頃までに・・・という見解を示して頂きたい。よろしくお願いします。
- 駅ビル「ラスカ」が出来て数年になります。今は名所？観光客のお楽しみの足湯はとても良いです！私に気になっていることですが、第一ビルの駅ビルの地下道仲見世通りへ向かう通路ですが、両方の隅がゴミで汚いです。あそこは、どこの管理なのでしょうか？地下道なだけに、美しい通路にしてほしいです！観光都市「熱海」を、私は自慢したいと思しますので。どうかよろしくお願いします。

□道路・交通・都市整備等

- 中野団地の近所に住んでいます。高齢者が多く、タクシーで買い物に行っています又は歩いて、ぜひ、定期バスを中野団地→熱海駅まで 中野団地←往復→下多賀マックスバリュをお願いしたいです。坂なので高齢者は大変です。 中野団地←往復バス→下多賀マックスバリュ→乗換→熱海駅←→熱海駅 中野団地→熱海駅
- 店行くのに車があまり必要ない気がしなくもないため、将来自動車を購入しないかもしれない。下多賀地区ではあるがそう思う。飲食以外の店ってなかなか増えませんね。
- 私は75才、女性です。今から、10年程前に熱海市に引越して来ました。移住した1年半後、主人は家の前で倒れました。それ以来、看護生活です。家の窓からは、木々は茂り、鳥がさえずり、青い海が見え、すてきな景色には癒されています。看護生活も、看護サービスを使って生活が保たれています。看護生活の中、生涯学習をもっと利用したいです。熱海は坂の町です。車の免許は持っていますが、看護人で事故

がこわく運転していません。移動はバスです。熱海市は何とバス代が高い事でしょう！伊東市や湯河原市のような高齢者のバスを、熱海市も利用出来るようにして頂きたく存じます。住んでいる所は、坂の道中にあります。バスを降りてからもかなり歩いて登ります。バスの路線がないところを、もっと、走らせて頂くよう、足を確保して頂くようお願いです。坂の町は、高齢者にとってきついです。隣の方が、最近引越されました。車の免許証を返納したし、もっと散歩したいとかとの事で、東京の方へ行かれました。まわりに住んでいらっしゃる方は、ほとんど同じ年配の方ばかりです。相方がいなくなったら、子供の方に行こうかしら、これからどうしようか、車が使えなくなったらどうしようかと、日々みなさん悩んでいます。坂の町・熱海。風光明媚です。高齢者に住みよい足を与えて下さい。

- 網代地区には市会議員がいない為か、道路関係のインフラが遅れていると思います。1 旧網代小学校から旧網代中学校への道が狭く草刈り等も行なわれていない。2 網代の間瀬工場から教安寺に至る道のアスファルトのはがれや凹凸がひどい。
- 駅前駐輪場（熱海駅）の2Fに屋根をつけて欲しい。不便すぎる。料金一緒なのが大変不満。各市民割について、割引率を上げて欲しい。老人ばかりではなく未来ある子供達や働き盛りの若者に優しい街づくりを心がけて欲しい。巢立って行くのには理由があります。
- 山間部のバス停の位置を検討してほしい。市の駐車料金が高すぎるのもう少し市民の料金等考えてほしい。
- 中野林道のこと。管理をしっかりと早めに対応してほしい。草刈り等。ガードレールの設置、白線を引いてほしい。危険な場所がある。入口の桜の木が危険。
- 必ず市長は実行してください。車がないのでバスを頼りにしていたのですが(東海バス)、2022年3月31日限りでバスが減便されました。それまで毎日7便と少なかったのに一日5便になってしまい本当にかっかりしております。東海バスなどあてにしないで、市民のために市で運営したらいかがでしょう。マイクロバスでよいです。ぜひせめて朝7時から午後8時頃まで1時間に1本くらい、午前10時台と夕方の午後5時、4時台は1時間に2本くらい運営してください。運賃は一律200円にしてください。企業を招いて協力してもらってください。車もかっこいい車で、トヨタ、ニッサン、スズキ、ホンダ等に協力して(宣伝を兼ね)もらってください。
- 泉地区に住んでいます。路線バスが通っているのととても住みやすく暮らしていたのですが、この春からバスの本数が減り、生活に支障が出ました。小中学校も通るバスなので利用する人も少なくありません。マイカー通勤の方が多、バスの運転手さんの減少もあると思いますが、今までのように本数があるとすごく助かります。小さな町の出来事ですが、住民としてとても大きな事です。住みやすく大好きな泉地区なので日々笑顔で暮らせたらいいなと思います。
- ラビスタ⇄伊豆山神社の道路の復活を出来るだけ早くお願いします。(伊豆山地区の市内散歩道路が立入規制が多く、散歩、ウォーキングが難しくなってます。)
- 協働環境課ではないかもしれませんが、田原本町の交差点付近のことです。1. アスファルトに輪だちが多いため、舗装をしてほしい。2. 駐車場から出庫するとき、右折禁止にしてほしい。以上、可能であれば。
- 網代地区…網代山町内の道路状態が悪い。公道と私道の区別がついていないと側溝の整備がなされていない交通の問題 地区内の午前午後1～2回マイクロバスの運行を希望します。
- 熱海は山が多く、高令になって車を手離す時、各地のバス(交通手段)がなくて、不安です。週何回1日何回でも定期的にバスが動いていると安心できると思います。大きなバスでなくマイクロバスでも充分だと思います御検討ください！
- 私は目黒から移住して来て6年になりますが、不便はあたり前だと思って居ります。目黒駅から3分の所と違い住所は熱海ですが、行動は全て湯河原です。しかし最近バスは本数が少なくなり以前は箱根まで直通のバスが有り利用して楽しみの一つでした。若い人が住みたいと思う魅力が無いと思います。夕方5時には駅前の店は全て閉り暗くて田舎だなと考えてしまいます。町を良くしようなんて程遠い事です。せめてバスは10時まで、朝は6時からにして欲しいです。車がないと生活は出来ません。小さなバスに替えるとか、湯河原駅から出るお買物バスまでなくなりました。エスポットまで行くのに大変です。観光を促進して行きたいなら、奥湯河原からエスポットまで1時間に1本で良いですから、バスを走らせて頂ければ観光客も海に行けると思います。車で来れない人が海に行きたい見たいと気軽に行けるようにお店がどんどん閉店して淋しい限りです。楽しい来たい場所を作って頂きたいと思うだけです。長々と書いてしまいました。失礼致しました。
- 年寄りが横断歩道を渡り切れないような信号機の変更による交通渋滞の緩和策を考慮して欲しいと強く

願っています。

- バス代が高すぎます。清水町へ行くのに往復で千円近くかかってしまうため、めったに買い物にも出られません。
- 交通について東海バスが不便 1 時間に 1 本とか最終バスが 20:30、コロナ前は 21:40 だった。花火も見れないし、沼津や小田原で仕事をしている人は大変だと思う。私も平塚までは通勤エリア内なので心配です。融雪剤は早めに撒いてほしい。
- 泉地区の交通（バス）の本数をもっと増便してほしい公営でもいいのでバスを運行してほしい
- 熱海は観光地なので道路の整備（道路がでこぼこ）草刈草が茂っていて道路が狭くなっている。
- 熱海駅、来宮駅、市役所周辺+自宅（中部地区あたり）で月 1 万円位でタクシーのサブスクできないでしょうか。平日、病院の開いている 7:30~17:00 で OK です。買い物にも利用できます。年寄りにはバスの乗りおり危険です。タクシー代月 1 万で外出すれば市にお金を使うはずです。
- バス通勤をしております。バスの運行本数が少ないのは仕方ないにしてもアカオフォレスト周辺の道路混雑と、そこに向かうバスの乗客が多い為し、市民は困っております。市の方で何か対策があれば助かります。
- ☆観光客のにぎわいも、戻ってきました。喜ばしいものですが、一方で、有名なホテルや旅館は、マイクロを所有し、送迎しているため、一般市民向路線バスが減らされていく傾向にあります。☆都会へ通う為には、朝早いバスと夜遅いバスが必須ですが、なくなってしまう。これでは、通うことができません。移住する人を増やすのであれば、朝と夜のバスの増便をお願いしたいです。
- 交通面でですが、車を運転する時に感じるのは、「カーブミラーの少なさ」です。自宅周辺にもっと設置していただけたら、安心できるのになあと感じています。
- 伊豆山地域について、街頭が非常に少なく感じる。夜間は歩道が全く見えないほど暗い箇所もあり、不安で危険だと思う。
- バス便を増やしてほしい

□公園・まちづくり・景観等

- 空き家のような古い家を整理してきれいな街並みへの再開発ができればいい同時にもっと歩きやすい歩道（熱海中心部をめぐるような）作ってほしい。観光客にもわかりやすく例えば色付きの歩道にする等、岡本ホテルの跡地を楽しく開発（ショッピングモール、映画館）
- 市役所の前の空地の有効活用願います。（岡本ホテル跡地が数年もの間そのまま。）
- 県道端、元池田ホテル前の草刈りをお願いします。
- 早急な伊豆山の復興をお願いします。
- 住みにくい町です
- 熱海市という街が嫌いなので少しは好きになれるような街になるよう、がんばってほしい。
- 伊豆湘南道路（早期開通）大型商業施設（誘致）観光資源の活用、整備、港湾（設備施設）の活用
- 高齢につき（81 才）市政運営への参加はありませんが、交通の利便性（歩道の改善も含め）を改善しながら高齢者も安全に楽しめる街づくりに頑張ってください。
- 温泉街らしい情緒のある街づくり。
- 歩道の花だんに花が季節ごと咲き心がなごみます。きれいな町すてきです。続けて下さい。
- 下多賀在住の者ですが、年毎に空き家が増えています。特に、網代駅前、店も減り、寂しい限りです。高齢化が進み、この先が案じられます。何か活性化できるような対策を考えてほしいと思います。

□公共施設等

- 観光会館が以前は有って有名人、タレント、芸人が熱海に来て良かったが無くなり機会が少なくなった昔の熱海を知っているのが悲しい。観光課が卓発で芸人を呼んだりしているが、県外から人を呼べる様な有名人、VIPクラスの芸能人、歌手など皆無に等しいです（コンサートもワカガエルステージ位しかない）全国から人を呼べる様な会場が欲しいですね。
- 最近、芸術の町として熱海市が出ていますが、音楽鑑賞や絵画等芸術鑑賞。現在、子供たちの発表する場所も学校でしかありません。東京方面からも近く若者達も足を運びやすい熱海なのでから観光ばかりではなく、ホール等を作ってほしいと思います。多くの人が働けば観光だけでなく活気のある町になるので

はないでしょうか？南熱海の公園などにプールがあったりしたら、プールの無い小学校又は中学校にも助かります。

○コミュニティセンター等の施設を増やしてほしい

○市立図書館について。＜図書館は文化のバロメーター＞その意味では熱海は文化の果つる所と言ってもよい。不便 公共交通機関が利用出来ない所に（路線バス等）ある図書館なんて全国でも珍しい。私が熱海に転居して来た当時、旧岡本ホテルの跡地に建てるような話があったがどうなったのか。

○音楽会が開催できる会場の整備・充実。または新設。クラシックや叙情歌など、100人～300人収容できる会場（コロナ対策込み）

○市の公共施設（西部地区コミュニティセンター）の管理・整備をしっかりとしてほしい。植物の成長管理、環境整備考えて下さい。

○総合運動施設を作してほしい。働ける場所を作らないと若い世代はほとんど出てしまう。伊豆山の事もあり、大変だと思いますが、よろしくお願いします。

○南熱海地区には何ごとにも不便プールも出来る話がありましたが、これも流れてしまいました。あればプールを利用したいと思います。

□教育・文化・生涯学習等

○幼稚園、学校等の整備をしっかりとやってほしい。遊具等子ども達が安全安心に遊べるようにしてほしい。

○すべての基本は幼少時の教育力だと思う。学校、家庭、地域での連携で、まず家庭の教育力（常識）を支える。（とくに母親）地域の人々から教えてもらったことは、長じてからも為になった。出生数は右肩下がりが、虐待数は右肩上がりなどは、情けなさすぎる。心を育てる教育にしなければ良い人間にはならない。

○市が運動に力を入れるような感じは受けるが実際、駅伝・陸上等とても市支援が薄く感じる。練習場もなく、姫の沢につくった一部のタータン面も高い費用を出さなくては使えない。それこそ無駄であった気がする。県駅伝については、直前練習では、選手の負担ばかり。近くの伊東をみても既に6月から始めている。熱海市は駅伝練習といっても単なる選手選びの記録会に終わっている。口ばかりの目標を出すのなら、参加しなければいい。がんばっている選手がかわいそうに思う。

○生涯学習の時間が、午前・午後ばかりで、夜の部が少なく思います。広報あたみに夜の部も募集してほしいです。

□税・公共料金等

○熱海市は町中会費は高いし税金は高いし年寄りにはとても住にくいです。

○水道料金が安い。基本料の見直しをしてほしい。使用した分の支払い制。

○現在居住している集合住宅（持ち家）は、元々リゾートマンションとして扱われているために、固定資産税が高額である。※別荘税が加算されている。普通の住居として生活しています。東京の資産家などが休み期間に過ごすマンションではありません。個別に調査して、別荘として該当しない場合は、固定資産税を改定してほしいです。自分の年齢も50歳過ぎました。残りの人生の活動、生活費に利用したいです。孤独死する予定なので、楽しみながら死にたいです。ぜひ、検討してください。

□観光・商工・消費・物価・農林水産等

○市で人口を増やしたいのであれば、最低限の生活環境を整えることが必要。特に水道料金（基本料金）が東京都の約3倍。同等の金額にすべき。水道量を多く使う人から適正な金額を徴収すべきである。食料品の鮮度・質が他の町と比べ、悪すぎる（Max Value）（特に野菜・果物）食料品の価格が東京・世田谷の一般スーパーマーケットと比較してほぼ15%程、高い。（メーカーの同一パッケージ品）関東圏から熱海に移住して、誰もが感じることであり、数年後に熱海以外の場所に転居する人も多い。湯ヶ原の方が住みやすいと良く聞く。

○花火は年1回でいい。

○熱海は物が高いと思います。

○先日のこがし祭り、表彰式しか見れませんでした。楽しかったです。お祭りは楽しいですね。ありがとうございます。

- 花火大会の回数が多い様に思います。せめて半分くらいにしてほしいです。
- 《観光施策に対する市民満足度について》問3 1～4 2については、設問と回答の関連がよく理解できません。「結果」はわかりますが、それぞれの問いに対する施策が不明です。施策が満足かと言われても施策の内容が不明では？よろしくをお願いします。
- 自転車にはヘルメットをつけるように指導してほしい（特にレンタサイクル）
- 熱海市は観光で栄えてますが、先をみすえ、企業誘致などしてほしい。生活用品もマックスバリュしかなく、市外に行くことが多いので、もっとお店が増えると助かる。
- 観光一本足だとコロナ時のような時に対応できない。淡じ島のパソナ本社機能移転などのような企業誘致をすべき
- 勘一、お宮の像について、私は26年英国に暮らし、後4年上海で暮らしたのち、帰国して熱海に住んで6年が経ちました。はじめて海岸にある勘一お宮の像を見た時は正直ショックを感じました。もちろん、ストーリーについては既知の物でしたが、現寸大の像を目にしたインパクトは大きいものでした。今は慣れましたが、これからのインバウンドを見すえると、あれは外国人にとっては、「女性を虐待する日本の男性」という無用なイメージを与えることになっていると思います、政治的に不都合と感じます、改善方法としては、既存の像の横に現代の女性が強くなっているイメージを与える新しい像を展示するのが良いかと思います。なるべく、ユーモアがあって、クスッと笑える様な物なら新たな観光名所として期待できます。
- 熱海の物価が高すぎると思う。給料も上らず、物価が上り生活も苦しくなる人が多いと思う。どうにか考えて頂きたい。子育て世代だけが苦しい訳ではないので中間層（200万位の収入）にも良くなる世の中になって欲しい。
- 若い人、企業の誘致に力を入れて欲しい
- 花火の回数が多い！
- 単身赴任で8年ほど愛知、富山、石川で外から熱海を見ていました。魅力ある町だと思いました。もうすこし買物が出来る場所があればと思います。
- 観光の町で発展している熱海市は居住者にとっては生活しづらい所である。日常の食料品の買い物は駅からは遠いスーパーマーケットまでバスで行くことになり、運賃はかかる。特に生鮮食品の調達は大変である。魚、肉等、マックスバリュか、中島水産に行かねばならず、市の西部に住む者としては、熱海駅近くにもう一軒スーパーマーケットがあればどれ程助かるかと毎回思うのである。
- 市の行事などアピールが少ないと思います。観光客・市民どちらも参加できるようにアピールをお願いします。このアンケートが反映されますように。
- 湯河原町等には市民農園（町が畑を借りて市民に提供）があるが、熱海市でもできないか。
- バリエーションのある飲食店の充実。駅近の商店街での営業時間を長く。移住してきました（5年経過）が、住み続けてくると飽きが出てきました。定住している人に魅力的なまちづくり、サービス、飲食業の誘致をお願いしたい。
- 衣料品等の買物が大変不便。総合的なスーパーが欲しい。

□福祉・医療・子育て等

- 3月に熱海に引っ越してきました。3回目のワクチン接種券の用紙が届いておらず困っています。
- 納税金額に見合った社会福祉をうけていないと感じている。
- 小さな子供がいる世帯です。子育て世代にやさしい町づくりをお願いします。
- 町内高齢化のため年間行事が難しくなりました。
- 持病持ちなので、思っている以上老人だと思う。市役所の所は大腸がん検診無料、白内障手術の支援金、以上2点の実施を希望します。
- ぜひ駅の近くに公園を作してほしいです。子供達が気軽に行ける距離に遊べる場所がなく、この地域の子供達の親子さんたちはいつも不満があります。ぜひ子供達の居場所（公園・図書館等）を海光町、春日町、桃山地区、伊豆山地区など、駅の改札左手方面（熱中、桃小、伊豆山小）にも作ってほしいです。また、桃小に学童があればいいのにと思います。
- 集合住宅に住んでいても一戸建てに住んでいても、一人で食事をしている人が増えていると思います。年齢に関係なく、人と一緒に食事したい人が、朝でも昼でも夜でもいつでも行けて、声をかけてくれ、家族のような場があったらいいなど。そこで自分の手伝えることややれる場、みんなの食堂！みんなで知恵を出し合ってみんなが生きがいを感じられる場。ギブアンドテイクの場。ウィンウィンの場。食事を同じ空

間で共にし、人々に出会い、一人一人違う大事な人生を語り合える場。生きていてよかったと思える空間ができればいいなど、夢のようなことを思っています。一人一人の意識改革が必要ですね。

- 高齢者にバス回数券を発行していただきたい。
- 高齢のため孤独死や合葬墓の有無又、空家問題等が大変気になっております。市としてどの様な対策をされているのか周知して頂ければと思います。
- 2年前に熱海に引越してきましたが、子育てのしにくさを感じます。(子供用品の購入や、遊び場が少ない、小児科が近くにない など)
- 熱海市は一人暮らしの人が多いです。一人生活者の助け合い活動を進めて欲しいです。元気な老人が弱い老人を助ける。
- 高れい者老人に対してもう少し生活の補点をしてほしい。年金が少ない目盛りしているし生活が出きない。よろしく願います。今まで医療費が高かった。
- 過剰なコロナ対策を止めて下さい。
- 私は今80代です。母は100才父は92才まで生きました。家系的には長寿かなと思いますが、これも自分の生き方次第で変わります。今、高齢化が進んでどこの教室でも70代、80代が主流です。毎日の生活で心掛けている事はあたまを使うこと、声を出すこと、手足を使うこと。バランスの取れた食事をすることに気をつけています。家族と一緒に住んでいる人が高齢化で不自由になるとすぐ施設に入れられます。一人の場合は自分の判断が優先しますが、認知症や体が利かなくなったりしたらどうするか不安になります。皆さんが老後をどう考えているのか意見が聞けたら嬉しく思います。
- 超高齢者社会に入りとにかく元気で医者通いをせず元気に過ごすことを誰しも望むと思います。その為にも行政は地域に合った各種のサービスの提供をお願いします。例えば南熱海マリンホールでの低料金での活用各種イベントの公報(催物を含めた)など又新型コロナウイルスが孟勢をふるっている中でワクチン接種など早目の対応など必要と思われる地域社会の交流(まじわり)例えば運動会、お祭りなどコロナによる実施できなかった事がますます人々の心をさびしく感じている思います。これらの事が人口の減少、働く若手世代の定着など行政もいろいろな角度で検討して下さい。
- 年々子供が減っている。子供を増やす対策をしてほしい。
- 坂の多い熱海。タクシーとバスの中間のようなコミュニティバスを運用してほしい。高齢者の活動範囲をひろげ、寝たきりをなくすための1つの工夫だと思う。
- 高齢の免許証返上した人に対して、バス等の割引サービスをしてほしい。(現在はあまりメリットがない)マイナンバーカードが健康保険証として使えることですが、対応している病院がない。
- もっと子供を産みやすい、育てやすい地域にしてほしい。観光などの外から来る人には手厚ついサービスがあるのに、住む人への手当等が、とても少ないと思います。小学校も減って行ってしまっは、どんどんと外に出て行ってしまおうと思います。仕方のない事もあるかと思いますが、よろしく願います。
- 子育て世帯が増えるような更なる施策を宜しく願います。

□防災・防犯等

- 泉地区、第二の伊豆山のように被害が出ないと行政は、動かないのか、被害が出る前に、なんとか、しろ。
- 熱海は地形的にも坂道や曲りくねった道が多く公園以外の道でウォーキングや散歩の時にガードレールがない所や土が歩道の半分位までふさいでいる所があるので、とても不安を感じる事がある。去年の土石流の事もあり、市民の安全な生活のため、防災の規正等に期待する。
- 防災無線の放送がまるで聞こえない。流しても何の意味もない。緊急の意味なし。個人にちゃんと届く方法を考え直すべき。義務的に流している気がする。
- 私の居住は上多賀ですが、防災無線の放送がとても聞き取りにくいです。窓を閉めているとほとんど聞き取れないので、地震とか大きな災害の時に情報が放送されても聞き取れないと不安です。放送も一回で終わりますが、2回繰り返して放送してほしいです。

□行政サービス・行財政改革等

- 熱海市のLINEアカウントがあれば良いと思う。インスタなどの宣伝が不足していると思う。マリンスパ等、良い施設だと思えますが魅力が伝わらない。

- 泉地区は熱海の過疎地区のように扱われていり気がします。旧市内より郵便物の到着が遅くインターネットでの申し込み等郵便物受け取った時点で定員になっているような不平等を感じます。熱海市の恩恵を受けていない状態で湯河原町にすべてを託している現状を心苦しく感じています。(コロナ助成金一人5,000円に感謝しつつ年配者の方は使用する店がないと困っておられました。泉支所にて現金換元等細かな配慮が必要だと思いました。中央中心の市政には心痛めていただきたく思います。)
- 熱海に来て1年足らずですが、すみやすいところだと思います。大都市の行政を意識しないで、小都市のよさを出す行政をお願いします。
- 初島にももっと目を向けてください。保育園の棚も塩害でボロボロです。小学校遊具は鉄棒しか使えません。公園もボロボロです。
- 広報あたみの放送が毎回にもやもやして、何を言っているか分からないので、ツイッターで同じ内容を投稿してほしいです。(メルマガで届くらしいと聞いたので登録しましたが、設定変えても届かないので、...)
- 市役所職員の対応について、人によって対応に差がある。
- 色々電話で問い合わせをすると、ホームページに内容が出ていますとの説明がよくあります。私のまわりには半数以上の方がパソコンやスマートホンは持ってはおりません。問い合わせに対する説明方法を考えて下さい。
- 都内まで働きに行っています。市役所窓口が土日休日に閉まっているのは不満です。土のみ、日のみで良いから開けていただきたい。

□その他・内容が複数にまたがるもの

- 都内で消防団活動を35年していました(最後は分団長)。何かボランティアに生かしたい。
- 年金生活者への負担(税金等含む)を軽減して欲しい。高齢者の施設利用割引、交通費割引を市民割引とは別に設けてほしい。熱海駅駐輪場の短時間割引を設けて欲しい。
- 山側に高い木があり、その下には家となり、折れたら危険ですので剪定して頂きたい。木が多いと枯葉も多く排水口にたまり水の流れが悪くなりよくないと思います。
- コロナ禍における花火大会実施の是非をもう少し考えて頂きたい。花火大会以外にも集客できる熱海の新しい魅力があると良いと思います。熱海の子育てがもっとしやすい環境を整えてもらいたい。熱海の医療体制を見直してもらいたい。地域医療を市としてどのように考えているのかしっかりと市民に伝わるような活動をしてもらいたい。
- 少子高齢化が進み、子ども達の他の楽しそうな声を聞くことが少くなっている。人口減少に歯止めをかけ、若い人達が住みやすい街づくりを目指してほしい。伊豆山の土石流では知人や同級生も亡くなっています。こんなことが二度と起きないよう市内各所の点検と盛土の規制、すでに盛土となっている所の実態を公表していただきたい。
- 市民生活向上の為、ご苦労様です。霊柩車の制度は以前から有難く思っています。家族、親族共に送ってあげ度いと願うので、民間の半額程度の使用料はいかがと考えます。先日、市の山手地域に暮らす一人暮らしの友人を訪ねました。車の免許もなく、公共交通としてバスも本数が少なく思う様に会合、友人との交流に参加出来ぬと伺いました。交流の機会に恵まれれば、健康の為にも認知予防の為にもなるのではと思います。又、交通の便の悪い所に暮らす単身高齢者の為にもマイクロ型のコミュニティバスはいかがと思います。(有料が良いと思います)少子高齢化の市の人口構成を見ると次世代を担う10代20代の方々が学びやすく、暮らしやすい熱海を整えてあげる施策をお願い致します。高齢者にとっては青い海と緑豊かな山々は有難いご馳走です。
- 貸し農園等があればおしえてほしい。今すぐできないが(仕事あるので)農家の手伝いをやってみたいし自分でも野菜を作りたい。今歯科をさがしている。なかなか情報がない。若い人はお金をおとさないのもう少し上の年齢の方の利用を広めるようにグレードアップした方が良いのでは? J-POPばかりのぼんおどりでもやったらどうか? 楽しそう! きちんと毎日住んでいる人の方を見てほしい。不便なことばかりです。週2日しかいなくて住民票があるのは悪くないが、毎日住んでいる人を分けていないので悲しい。本当に人口を把握しているのか知りたい。たまにしか来ない人のやり方はとてもひどいことが多い。静かに住みたい。
- 最近の市政は幼児や学生に対しては財政の援助が厚く、高齢者は現役時代に頑張ってお働き納税してきたが、年金生活に入って介護保険や健康保険税等が高騰して生活を圧迫している。自分が若い時には老人の交通

- バスや老齢祝金等老人には優しくあった時代があったが、現在はそのような市政は全く感じられない。
- 問1から問89の中で殆んど全てが満たされているので特に記述することはありません。
 - 横浜から熱海伊豆山地区に転居し4年経ちました。集合住宅（マンション・持ち家）に住んでいます。プライベートの事で恐縮です。令和3年同じマンションオーナーある方（女性）より、見覚えのない事で沼津地裁に被告人として訴えられています。弁護士を立てず、自身で法廷に立ち現在、継続中です。その方は、自分以外、組合役員など高齢者をターゲットに何件も訴訟しています。大変、迷惑しています。当地、熱海を離れて別の地へ移住を検討しています。
 - 1伊豆山で土砂災害があったことから自然環境の保全に努めて欲しい。特に違法行為には強力な取締りをして欲しい。（土砂の搬入、不法投棄）2行政はすべての人に対応する必要があることから外国人への対応能力を市の職員が身につけて欲しい。簡単な外国語会話をできる様に。
 - 特になし
 - 西熱海町にも移動図書館を！！協同タクシー 駅、スーパー、病院など500円位で利用出来るとうれしい。
 - 市職員の態度が何かえらそうな対応が多々見られます。花火に力を入れすぎる。公報がきこえない事がある。
 - 特になし・・・
 - いいアンケートでした。！！
 - 1玄岳や岩戸山等によく行きますが、最近は登山道を良く草刈等もして頂けているようでありがたいです。以前当局にお願いした経緯もあり大変感謝しております。等に関東方面からの登山者も多く気持ちよくハイキングされているようです。今後も観光客維持増加の為宜しくお願いします。2現在も実施されているのか分かりませんが、ポイント記入の健康管理手帳（？）のようなものを入手し、実施しようと思いましたが細かすぎて毎日記入していく気にはなれず即止めました。もう少し、現実的で簡易なものにリニューアルして頂けないでしょうか？3健康管理に気を遣いマリンセンターのジムに勤っていますが、1回320円（回数券で減）は年金生活者には負担がきついです。他の市町村のように100～200円位か2のポイント付加等工夫はできないのでしょうか？
 - 国道135号伊豆山→湯河原の歩道に草が伸びて歩道の半分以上ふさがって歩きづらい。落石も多く、危険。車道の隅の落葉がたまっていて水はけが悪く車が通ると水じぶきがたくさんかかる。熱海⇄湯河原のバスが3時間毎、以前は1時間毎だったが、図書館に行くのにバスが通っていない。本をもって歩くのはつらい、坂道もきつい。図書館に座って本を選べないので腰がいたくてつらい。ゆっくり本を選べない。
 - 今の市長は当所は赤字市政を直そうと努力す様子がうかがえたがいつの間にか市議会の連中に感化させられて当所の意気込みが消滅してしまっている。今行っている年10数回行っている花火大会等は何の意味があるというのか。ある市会議員（私と永いつき会いをしている）に聞いた処議員に成ると本当に何をしなくても（オイシイ）ことばかりだと言っていた。何ぞか、これでは市民の代表である議員が仕事を一生懸命やるわけがない。
 - 特にありません。頑張ってください。よろしく。
 - 居住は集合住宅（中銀）ですが、町内会はこれらのLCに連絡を取っていますか。市として指導していますか。お祭り時のみ神社行事が行われますが、町内会との交流は有りません。熱海市内中銀関係住宅も多いですが、私の所では何も有りません。
 - 老後は温暖な熱海でと70才で転居してお世話になっております。お陰様で穏やかな時間を過ごさせて頂き、感謝しています。
 - ユニクロ誘致してほしい。衣料品特に男性用が少ない。文化向上の為、施設（美術館）を建ててほしい。デパートを誘致してほしい。市立美術展を年1回くらい行うようお願いしたい。書道用品の専門店がないので・・・
 - 昨今の社会的風潮として、何でも国、県、市からの助成補助金を乱発する傾向がある。バラまきに近い政策ばかり重要視すると、市民の自立心が損なわれていくのではないかと心配。観光客が回復しているのは嬉しいが、それに満足してしまっていないか。こういうチャンスをとらえて、街づくりのハード整備をしっかりと行っていかないと、熱海の町がいずれ飽きられてしまうのではないかと心配。
 - ありがとうございました。
 - 熱海温泉だろうが、市民は温泉入っていない人がほとんどだろう。市民が安く利用できる温泉施設を市は作りなさい。伊東市には数ヶ所そのような風呂があり、一般が70円、70才以上が20円。市民以外は350円、300円で利用できる。市民に温泉を還元しなさい。スーパーを（「アオキ」「ビッグデイ」）誘致しなさい。

マックスバリュだけだろ（不買しているが）。市が多少補助して、「アオキ」等を誘致できないのか。他の市町に買い物に行っているが、熱海市内で買い物が出来ればよいのだが、熱海は住みにくいんだよ。市職員を削減しろ。

- 熱海市の発展を希望します。
- Thank you! ありがとうございます。
- 図書館を利用していますが、新刊書がないことです。お金が無いとのことですがさびしい限りです。(汚れた触りたくないような本が多くあります。)熱海へ移住してきて一番残念なことです。歩道が狭くて、年寄りには住みにくい町、やさしくない町です。皆で先のことを考えて若い人たちに住みたいと思える町に計画を推進することを希望します。
- 熱海に引っ越してから1年未満なのでまだ坂道に慣れていない現状です。行政についてもわからないことが多いです。
- 坂が多いうえに歩道が狭く、雑草で通れない場合もある。歩道が広く歩きやすい歩道ができることを望む。市役所玄関前にご意見板を受付ける市民ポストがあると市民の困っている小さな悩みも判ってもらえる。市民の声が届けられるポストを希望します。
- このアンケートの意味が分からない
- 伊豆山災害も大変ですけど、市政と両輪で頑張ってください。
- 市民アンケート調査の結果は今後の市政に役立ててほしいです。熱海は今、観光としてにぎわっていますが、地域格差がかなりあり、年齢格差もあると思います。(シャッターの閉まっている店が目立ちます)土石流の復興、ボランティア等にも色々な弊害があると思います。観光でにぎわう一方でメディアでは土石流の原因、経過などの悪いイメージも目立ち、熱海住民としては、早い解決、責任を明らかにあいていただきたいと思っています。又、町内のあり方も考えていただかないと、観光祭は、淋しくなっていくばかりです。一部の有志の方だけに配るのではなく、市の仕事として熱海を盛り上げていく事、充実した市にしていってほしいです。
- ごみの分別回収でマンションでプラスチックが燃えるゴミで捨てるのに疑問があります。リゾートマンションでは、ペットボトルも燃えるゴミ扱いになっています。リサイクルすべきでは?物価が都市並かそれ以上なのに驚いた。(特に鮮魚)目の前が海でも町の魚屋が少なく鮮魚が高い。手に入れるのが簡単でない。残念。
- 市役所で質問した件についての対応が悪い。プロ意識の欠如。知らないのか?理解できないのか?個人差かもしれませんが、、不親切である。「親水公園～渚デッキ周辺で」 《スケボー禁止》《釣り禁止》《タバコ・ポイ捨て禁止》 標識・表示が少なすぎます。注意すると逆ギレされることもあります。私はコロナ問題発生前は、タバコ吸い殻、ペットボトル、空缶、その他ゴミを週4～5日、一日一時間程、拾い集めていましたが、今は控えています。吸い殻は大変気になります。
- 70歳以上の人はバスは半額にする。タクシーは3割負担。買い物が不便。スーパーが少なくなり、駅近に出してください。
- 喫煙、バイクスクーター等の喫煙運転でのタバコポイ捨て(火がついたまま)毎日何人もいる。車も喫煙で窓からポイ捨て。禁止できないの?条例。熱海梅園はごみだらけ、雑草だらけ。公園はどうあるべきか。もうすでに湯河原に負けている。市議会議員の定数及び給与を減らす。
- 税金が高く、転出を考えている。勤労意欲をそがれる。ゴミの分別が不十分。例えば、ペットボトルを可燃物としているのは、ほかの自治体では聞いたことがない。花火大会が多すぎる。その経費は他に回してはどうか。スーパーマーケットが1社しかない。競合するようもう1社あったほうが良い。リゾート税をもっと上げるべきである。住民でないから、ゴミ収集に対する対応が目につく。
- 市政の思いやりや当事者意識を全く感じません。何をやるにも他人依存体質で、こうしたアンケートでさえ、やっていますというアリバイ作りにしか感じません。特に質問内容も、表面的な答えありきの設定であり、このアンケート結果から、何を導きだして、市政に反映したいのか理解できません。市議会で指摘されたことさえ、常に検討してまいりますとその場しのぎ、その後のことは全く行われず、市政には不誠実さを感じます。
- 花火大会もよいが、もっと文化度の高い催し物にも力を入れてほしい。大きくなくてもよいが、コンサートホール(小型)を作ってもよいのではないか。既設の公園の管理や清掃に力を入れてほしい。(姫の沢公園も荒れている)市内の建物、色彩の統一、ケバケバした広告等をなくす。長浜公園付近は木も剪定され美しい。もっともっと早咲き桜の植栽に力を入れれば、観光客の増加があると思う。ビーチの簡易シャワールの常設。交通案内の標示の統一。

- ケアハウスの所に住んでいる年寄りを無作為に選んでしまったら、若い世代の人に選び直した方が、こういうアンケートには答えてもらえると思います。少し無駄をしている気がしますがいかがでしょうか。
- 市政に対する、市職員の意識、職務に対する姿勢の低さを痛感しています。(東京から移住)何かにつけ担当部署への転換の対応にはウンザリです。※伊東も沼津市役所も同じようで、コネで入所した人が多いのか、地元の名士のコネかなと思わせる感じです。最後に移住した住民が定着しない一つにマックスバリュートの独占状態の現状です。市長に見学させなさい。他のストアの参入を検討して欲しい。イオン系マックスバリューは熱海、いや静岡県がガンだと思えます。なぜなら、いつでも割引のシールの商品が目につき、東京のストアでは余りにしません。時間をかけ解答しました。読まれることは期待していませんが、万が一、思いが伝わり、内容を受けとめの意見や考えがありましたら、広報にでも。その時は、移住希望の友にも市役所の意向を伝えます。※私の率直な意見。商工会がネックなんでしょう。今後、移住者はユーターンしていくでしょう。
- 住宅周囲の雑草や老朽化した木の倒木、枝の落下などが問題視されており、町内清掃時 etc で私たちが出来る範囲で処理はしていますが、住人のほとんどが 70 才、80 才以上と高齢の方が多く、すべて対処することは出来ません。町内会長を通じ、市にお願いしていますが、未だ何もされていません。このままでは害虫害獣が増えるだけでなく雨風での被害も増えることと思います。迅速な対応をお願いしたい。災害時の避難場所は集会所及び第二小学校となっていますが和田山地区にいる私達は、災害時は公共の交通機関は運休となってしまう、夜間も自家用車がないと行くことができません。集会所も収容人数の限りがあり、老朽化も気になります。自宅に近いところに、高齢者や小さい子どもも歩いて行ける安全な避難場所を作ってほしいです。熱海市内には買い物ができる施設が限られており、市外に行ったりインターネット利用せざるを得ません。空地の利用としてマンションばかり建てるのではなく、大型の量販店やショッピングモールを作ることはできないのでしょうか。観光客、観光事業も大事かと思いますが、ここに住んでいる市民にもっとよりそった市政を期待いたします。
- 広報熱海の放送の件。放送の後、ブーンという音がかかなり残って耳に響きます。そろそろ直していただきたい。電機方面に詳しい市議員さんもいらっしゃるのではないですか。
- 市民を無視した行政であり観光利けんを思う。東海バスは観光者ばかり住民は安心してすわれない。現市政のいいかげんにあきれた長浜をかえせ！もり土の指示したのは熱海市しょくいん！天下りはやめろ！シルバー人材センターに入るのになぜ会費をとるのか。あたま市をこわしたのは、さいとうさかえ退職金なしでくびに！ADさんいらっしゃいは不要！おなじ番組だらけ。バス代が高い市長は市民にしゃざいろ！
- 最近、レトロ（昔のモノ）が見直されています。その点、熱海はレトロの建物等残っており、それだけでなく、若い人が好みそうなカフェも多く出来て来ており良いと思います。欲を言えば、駅前の第一ビル（アタミックス）。もう少し手を加えれば、それだけでも人が集まれる場になるのでは～といつも思っています。例えば、古書店（古本屋でも）、リサイクルショップ、300 円ショップ、ミニ映画館、レトロ風にレンタルビデオ店（今はCD?）、通販の品を展示してある場、立食のカレー屋さん（例：ココイチ）。さっさと入れて長居もOK！！の処が欲しいです！
- 設問が多すぎます
- 参考の一部になれば良いと思っています。
- 花火がうるさい。眠むれない。他県ナンバーの車が強引で危ない。観光に力を入れるのはいいけど、冬の花火で市民税上げすぎ。市民税高すぎ。
- 3年前に越して来たばかりなので、何も良くわかりません。2人とも80才です。
- 私は伊豆山の前鳴沢というバス停のそばに住んでいます年々バスの本数が減り、買物にも、すごく不便になっています。定期的に移動スーパーみたいな事が出来たら良いと思います。年寄りの多いエリアですので皆助かると思います。
- ①歩道からはみ出た観光客、レンタル自転車が交通事故にあわないか、心配しています。②未だに駅タクシープールに間違っ進入する一般車が後を絶たない。もう少し親切な表示をすべきと思う。③駅前（第一ビル横）の臨時喫煙場所はもう少しきちんとしたもの整備すべきと思う。公衆トイレはとてもキレイになったのと比較して汚なく見すばらしいと思う。
- くだらないアンケートに、公費を使うな。
- アンケートを通して、色々考えるきっかけを下さり、ありがとうございました。
- 以前住んでいた市で市の公報誌の視覚障害の方のための音声訳をボランティアとして関わったのが生き甲斐でしたが熱海市に転居してからは体力に自信がなくなり散歩程度で日々を過ごしております。※熱海

- 市のゴミは常に全国平均の1.5倍程で転居して来た当時から気になっています。観光地という土地柄むづかしいとは思いますが各旅館でもお客様にふだん通りの出し方をしていただけるようゴミ箱を用意すれば少しは減少すると思いますが人手が足りなければボランティアで活動できる人も居ると思います。
- コロナ禍で生活が大きく変わりました。質問に答えるのも3年前と違って、答えにくかったです。
 - 足のふらつき、杖を使えないスーパーのカート、みたいな物が欲しい。足の病気の本、リウマチ、痛風、ヒザの水がたまる、杖の使い方
 - 住んでいる人が、良かったと思える市にして下さい。だんだん年齢が増々高齢になると、出来ない事が増えると思います。そんな時より利用し易い事が増える事を願います。(買い物や通院などに関して)
 - 税金が高すぎるいくら働いても税金で引かれるからお金がない。・タクシーのうんてんしゅのマナーが悪すぎる。(ゆうびんきょくも)・市役所で働いている人や、けいさつかんが前にパソコンで仕事にゲームしているところを見た
 - 熱海にスターバックスのような、ゆっくりできるカフェを作してほしいor誘致してほしい。(ワークスペース、読書用)・観光客のペットボトルごみが多すぎる。マイボトル運動をしてほしい。
 - ①伊豆山に居住して、四年になります、伊豆山土石流の後にバス(東海)が昼の間に1時間に1本となり、日々の生活で非常に不便となり、1年間を過ぎても、元の30分に1本に戻らず、不満です。熱海市として、何とか元の30分に1本となるように交渉をお願いしたい。②伊豆山には魚店しかなく、日常の買物をする店が一件もなく不便です。セブンイレブンが週に1回、来ますが、種類が少なく先行きが不安です。市が後押しして頂き、暮らしやすい伊豆山にして頂きたい。
 - 毎朝散歩しているがムーンテラスで釣りをしている人がいるたまに見回ってはどのようにでしょう。・渚町内の初川沿いに個人の趣味によるものが飾られており、どのようなものか。・差別するわけでもないが、ホームレスがウロつものは見苦しい。市として住宅を提供するとかできないものか。・観光都市として観光客は大事ですが、一部、マナーが悪い人もいようだ、食べ物や飲み物の残りが放置されている。
 - 熱海市の情報が判らない事が多いのに気が付いた市側の思惑を市民に徹底or知らせる事が大変と思うがこれからも市民の生活向上の為に尚なる努力をお願い致します。
 - 泉地区は湯河原での買い物が多いため湯河原での何かの時クーポン券とかふやしてほしい熱海市内まで買い物はいけない・・・(身体がふじゆのため)車とかでは熱海市内まで行けないです(集合住宅でBSテレビとか見られるようにしてほしい)?※できれば水道料とか安くなってほしい・・・
 - 数年前、手続きに行った際、生活保護課に対面席に座っている男性職員(20代)2名が会話をしており、内容が聞こえた。話が進んでいくと「早く死ねばいいのに」「そーだよなー」「早く死んでほしいよなー」といった事を話していた。生活保護受給者の事なのか、世間話かは不明だが市民が訪ずれる窓口で交している内容ではない。私が受給する立場になったら、市職員から「早く死ね」と言われるのかと、ゾッとした。職員の教育をきちんとしてほしい。歩道の整備を希望。傾斜があったり(車道は平ら)、タイルがボコボコ飛び出して歩いて歩きにくい。
 - 駅周辺に公園が欲しい。・駅周辺にスーパーが欲しい。・桃山小学校に学童を作してほしい。(富士保育園の学童は高い)
 - 年金生活しています。少ない年金で何にでも参加できませんバス代がかかるし、やりたい事はたくさんありますが無理です自給自足しています。
 - 集計するのにどれくらい時間がかかりますか?市長選って9/4告示、9/11投票でしたっけ?ちょうどいいタイミングですね!!公費を使って市民の意見を吸い上げることができるってやっぱり現職って特ですね。2000×84×2=336,000 A3 3枚両面 2000×6×10=120,000 456,000 まあ、別にいいですよ、これくらい。
 - 山間部の道路の整備、草木 バスの本数を増して下さい
 - バスが運行なくなると、子供を駅まで送るのが大変で、転居する人も増えると思う。ゴミステーションが、しっかりと整備されていないので、他の組の人が使用したりして困る。
 - 発展に駅の必要性、防災面からも発展性を見ても南熱海JAを上を上に鉄道線路の所に新駅を網代駅の防災面からも駅前商域低下を見ても新駅を中心に展開あれば新しい商域とホテル旅館街が生きて来ると思います。網代駅を中心に将来の津波の心配に変わる駅が有れば安心ですが?思い切って考えて見て下さい。町会制度は早や倒壊状態と云え様、正に高令化が進んでいる。相変わらず前年度継承の事業、改革の様子も見えない。体育祭(地域運動会)も高令化、人員不足となり、昔日の地域交流の様子も消えた。ソフトボールも人員不足でも開催している。河川清掃はもはや危けんである。中学生ボランティア活用、地域清掃も同様防災面でも初期活動の現状は見られず、いきなり集まっの炊飯から始めている。部活資金の活用に

も考慮震災のゆれ、現状により、外え、班の一次集合所、班の状況を見て二次集合場所えこの様な訓練は皆無である。地域を歩いておく事もない、無事を知らせる手だて（黄色いハンカチ）もない。高令化が進み、名簿も活用されてない。空屋もあり、若い方の移住奨励を促す。街の活生隊として採用し市の派遣とする。昭和の木造建築も多く事ある時は混乱が見られ様。（下多賀中野地区）

- 交通の便が非常に悪く用事や買物にも半日か1日がかかりになる。熱海は住む所ではないと思います。（何もなくて不便）駅前バスも雨の降る日は大変です。各所に接続されていないので部分的に雨にぬれる所有り。今歯を作り一部入歯になりましたがなかなか大変です。以前に住んでいた所より材しつても悪く今あまり良い状態でないのでこまっています。相談出来る所はありませんか。住んで20年になりますが熱海市全体がまったくわかりません。
- 高齢者には少し意味不明点有り。アンケートが目指す所が？
- お仕事がんばって下さい。
- いつも市民の為に尽力して下さいありがとうございます。夏の渋滞解消と熱海市内の物価が高い事以外は特に不満はございません。この2点が解消されれば、もっと住み良い環境になると思います。
- お世話になっております。感謝しております。今後益々の充実した施策期待しております。
- 相談事もありますが、どこえ行ったら良いか迷っています。高齢になったので身体を働かせる事が、思う様に行かなくなりました。
- 市長選挙に現市長が立候補したことに違和感がある 信頼できない この様なアンケートに意味があるのか。信頼できない市政をこの市長の言動に感じている。
- この度はアンケート調査に参加させて戴き有難うございました。令和4年8/3日
- ゲキ安スーパー、もっとあれば良い買物する所が少ない市民はも少し、交通費も安くしてほしい。コンビニより、スーパーでも小さくても良い。
- 南熱海地区にプールがほしいです。マリンスパまでは遠い。お金もかかる（バス代）
- ・路線バスについて（ゆずり葉団地行き）①今年になって減便になり、大変不自由している。②最低でも1時間に1本、最終は20:00まで運行して欲しい。・熱海駅発→泉地区への観光バスを運行して欲しい。午前と午後の1便ずつで、観光拠点を訪問できる様に。ポイントが少ないのでハルカスガーデンを再構築して利用できるのではないのでしょうか。・泉地区はとてもすばらしい環境です。宅地開発では未来がない。
- 私は民間企業ではたらいっていました。役所の対応は、やっている「つもり」しか感じません。私は地方で育ち、まわりの大人、親は、公務員になると楽に生活できると、すすめられました。まあ親のいうとおり公務員になり、3ヶ月で退職 こんなせまい人達の中では、全体にいやでした。（楽になるから公務員になるのはちがうでしょう）きちんと勉強して相手によりそう仕事をして下さい。まず身だしなみ、きちんとして下さい。
- アンケートの量が多い。
- 熱海駅前駐車場ロータリーの混雑の解消を。（奥の駐車場2分のみ利用でしたが600円は高い）→中央にある駐車場の様に30分無料方式にすれば混雑解消する。ホテル送迎車も出入に困っていると思うので要対応願いたい。熱海市からの奨学金（海外）制度の充実を願いたい。静岡県から海外に出ていく勇気ある学生をもっとフォローしてもらいたい（若い力にも資金をあてて下さい）→相談相手や決定する人が地元の人ではのびません。もっと視野を広げて市県として、さらに国の発展のための判断のできるグローバル人材の育成はコマーシャルにもなります。多様性をうったえるなら高齢者や観光業に特化したPRではなく、教育への目線をもっと高くして下さい。他県ですが、英検準1級以上からはきちんと教育委員会から賞をもらえたり、奨学金制度も年に1～2名もらえる仕組みになっています。熱海市はとても良いところ。都内、全国各地からも沢山人がきます。応待、サービスをふくめ、もっと市民のレベルを上げられる仕組みが必要です。
- 不法投棄の対策をお願いしたい。道路の整備をお願いしたい。放置竹林の整備をお願いしたい。海の見える景観を活かした町づくりをすれば集客につながると思う。
- 仕事が忙しい時期の為、丁寧な回答が出来ないので勘弁してほしい。
- 町内会を無くしてほしいです。組長をやる回数が公平でなかったり、とにかく色々負担です。もう、そういう時代ではないと思います。私自身も手足に不自由があって、大変だし、町内会を負担に感じている人は沢山います。先日も町内の人と話したばかりです。何とかしてほしいです。乱字ですみません。
- 観光施策に対する満足度については、どの様な施策を取られてるのかわからないので、例を上げて頂ければわかり易いと思いました。
- このような住民アンケートは非常に良いと思います。同じように、伊豆山土石流のアンケートを伊豆山地

区限定でやった方が良くと思います。

○すべてにおいて迅速な対応をお願いします。

○環境衛生について 1. (犬の排尿市中バラまきについて) 観光地熱海の環境衛生の面からも飼犬条例を制定し厳重に取り締まってほしい。朝家の角わ犬の排尿の為の悪臭の為毎日水洗いしています。犬は毎日同じ場所に排尿するので悪臭となる又他の犬が排尿した所には必ず後から来た犬も排尿します。又犬の散歩と言いますが排尿行為です。又犬の飼主は内の子と言って家族の一員としているので飼犬条例を制定し飼犬税に依りその資金を熱海市の環境衛生費用にし町を清潔にしてほしい。2. ハト(鳩)のエサやりを厳重に取り締まってほしい。鳩は高い所からエサまきの人を待っている。近所の住民は洗濯物に鳩の糞が付着し困っている。市に於いて取締を強く要望します。3. ネコのエサやりを取締まってほしい。ネコのエサをやる人は人が見ていない様な時にやる。……スペースがないので説明略 お願いします。その他誰がやめさせたのか次から次へとカットしてしまったイベント①初川納涼市の中止②熱海おどり③湯ラックスマラソン等。特に①の納涼市は3町内合同の団結する意義ある地域活性の基本となるイベントで有ったのに残念だ③のマラソンはどこの地域でも非常に盛大に行われているが中止としてしまったのわ熱海ダケだ次の発想が何もない”他説明略”私は移来集客出来る様な施設を是非誘致すべきだと考える。近隣の三島でも集客に非常に熱心だ観光客も箱根から三島に行ってしまう。黙って見ているのか又買物についても湯が原や函南に多くの人が行ってしまう。そろゆる現実を何も考えないのか(今はコロナ問題)

○このアンケートは、それぞれの項目において市の施政・施策をある程度理解している事を前提にセットされている様に見える。そもそも”市の情報発信力”が低い。今だに紙ベース(年寄りには必要)での情報が多く、コストもかかり効率も悪い。××を見れば/読めば熱海市の情報がわかる物を早急に作って下さい(ムダにお金をかけずに、質の良いもの)。

○広報あたりや回覧はあまり役に立ってない気がします。せっかくなので生活に役立つ内容等たのしくなる様をお願いしたい。避難所ですが、熱海中学はひどすぎます。もう少し考えて欲しいです。

○公共料金の価格低減と議員定数の削減。本市の公共料金は他都市に比べ非常に高く年金受給者にとって大きな負担となっております。特に水道料金は人口5万人を目指した川口市政の負の遺産として使用水量6万トンを確保するために柿田川水道からの水量確保について静岡県と使用契約を結んでいる。現在観光流入人口を含め、人口増が見込めない中、現在まで契約が履行され続けていることが水道料金負担の大きな要因と思われます。現在の水道料金の価格低減のためにも静岡県との契約改定による水道料金の低減を要望する。又、人口減少や少子化対策が喫緊の課題として熱海市の総合計画に盛り込まれているが一向に進んでおらず、むしろ全国的な傾向として人口増は無理なのかもしれない。市の財政健全化も重要であるが市民に負担増を求めるばかりではなく、身を切る改革として人口減少に即して現在の議員定数15名を10名~12名に削減する事を求めたい。

○熱海市市長齊藤栄様、いつも我々熱海市民のための活動ありがとうございます。TVにて伊豆山土砂災害のニュース拝見しました。市民のために市長は毎日苦勞されて大変だと思われま。以前市役所に手続きがあり行った際、市長は笑顔で「おはようございます」とあいさつしているのを見てさすが齊藤市長は素晴らしいと思いました。これからも困難があるかもしれないですが、今後のご活躍心より願っております。ありがとうございました。

○海光町の国道沿いにある小さなポストのそばの(電線・電柱)にツタが絡んでいるので点検してほしい。足川のバス停付近の駐車場脇の歩道がところどころ崩れているので補修してほしい。足川~海光町の歩道の(雑草が歩行の妨げになっているので除去してほしい。夜間灯が暗いので調整してほしい。)海光町のビーチライン沿いに松の枝がのびていて悪天候時に不安。

○いつもお世話になっております。いつも安心安全な街づくりをありがとうございます。熱海に住んで9年、いくつか思うところを書きます。1. チェーン店が少ない・物価が高い 熱海の高齢化率は49%あたりのときいています。若者の観光客は増える一方、定住につながらないのは、ココと考えます。今の若者は50~60代の方(それ以上の年の方)が思うより、だいたい給与が低いです。その困きゅうした生活を支えているのは、100円寿司、ガストやサイゼリヤのような安いファミレス、吉野屋やすき屋のような安い牛丼チェーン店…等々と、安さを売りにしたチェーン店と、価格競走をしてくれる複数のスーパーと思えます。熱海は陸の孤島である一方で、こうした店が全くありません。(特に市街地)観光が第一産業であり個人店を大切にする必要性もわかりますが、ココを何とかしないと若者は他の地域を定住先に選び、熱海は仕事にくるだけ…となります。(実際そういう子を何人も見てきました)是非チェーン店の誘ちをお願いします。2. ゴミが増えた、治安が悪くなった 若者の観光客が増えたことは喜ばしいことですが、一方で市内至る所でのゴミのポイ捨て深夜に大さわぎする若者、遊泳可能時間を過ぎてもビーチで泳ぐ若者、

- 大きな荷物で道をふさぐ、横並びで歩く人…。目にあまります。警察の方の見回りが増えた印象もありますが、もし可能であれば市としても何か有効な手立てを打ち出して頂けると幸いです。例えば、自由参加型の市内清掃や、旅館ホテルへ客のマナーに関するポスターを貼ってもらうなど…。よろしくお願ひします。 具合的に欲しい店（ネットでよく見る）・ガスト・サイゼリア・すき家など（吉野家）・はま寿司など（くら寿司 スシロー かっぱ寿司）・カルディ・300円ショップ・ダイソー（キャンドゥ以外の100均）・しまむら・ネットカフェ・丸亀製麺・SEIYU（マックスバリュ以外のスーパー）熱海の地形からして土地の確保が困難であることはお察しします。空き家などを壊して上手いこといかないですかね…
- 私は78才で働いてますが日間をもてあまして遊んでいる方が多いです。認知症予防のため働いてますが、予防のためにも働くことをすすめたいと思います。市も働くことを進めて下さい。生がいが出来て、健康にもつながります。皆様と協力しあって人の想いやりも出来て、食事もおいしいです。これからもシルバーセンターよろしくお願ひします。
 - 問22～26は次世代自動車を保有していないことが前提となっています。選択肢作成時にご注意ください。問32～42観光施策満足度はアイデアだけでなく市の予算、施策の進捗、効果がわからなければ判断できません。
 - 車の運転は若い時から出来なかったもので車についての質問はよくわかりません。高令のためあまりよくわからない所もありました
 - 高齢化が進み、地区の事が出来ない方も増えます。若い人ばかり、役がまわってきたり、順が早いなどは、気持ちの負担がかなりあります。考えるだけでも嫌です。良くなる様には思えない。となり地区と一緒にとかの考えも、ただ広くなってしまっただ大変だと思う。先行不安。
 - ・駅前のきつえん所、公衆トイレを整備したことは、とても良かったと思います。・熱海中学を卒業しましたが、猿の被害は大丈夫でしょうか？・熱海中学校の登下校時の道で悪い箇所や、白線が消えていたり、消えかかっている所があります。道路も狭く中学生が交通事故に巻き込まれない様、中学⇔大観荘、中学⇔駅前の道路の点検整備をお願いします。・花火や、バラエティ番組を積極的に行っているのは、とても良いと思います。・駅前の足湯の所に足つぼを刺激する小石を設置して、楽しんでもらうのは良いかなと思います。・道の駅「熱海」を開設し、日帰り入浴やお土産等を常設し、車の観光客に利用してもらう。は、どうか。
 - ①伊豆山の不幸な土石流災害から1年経過しました。被害者、遺族、行方不明の方には、ほんとおつらいとお察し致します。熱海市長の斉藤栄市長、諸先生も、連日、身を粉にして、誠実に真摯に全ての皆さんの意見相談を受けとめて、説明やこれからのことも含め誠意をもってお答えしておられるお姿に感銘と尊敬と応援の気持ちでいっぱいです。皆さまが1日も早く、元の穏やかな生活に戻れますよう、心よりお祈り申し上げます。微力ながら皆さまの応援のため、演奏会をホテルや施設で、関わるメンバーのひとりとして2年めをむかえました。これからも、続けます。どうか皆さまおからだをご自愛下さい。私、生れも育ちも、これからもずっと変わらず熱海愛！の強い1市民です。②38年間、事実婚の夫が、病気のため、通院便利な伊豆の国市、民間のアパートに、熱海市内に66年間居住自宅を空家にして、2人で引越。必死の看護、介護もむなしく2年後の令和元年5月22日、死亡。死亡直後、伊豆の国長寿支援室* *とその上司（上司は、辞任！）より、「自宅アパート室内外の荷物全て（実子、義母、義弟の3人の魂入り位牌、医療費と老後費などの現金、夫手書き遺言状、熱海自宅の家具家電、生活必需品など）、伊豆の国市が保管してます、返すまで、大人しく連絡をお待ち下さい」と約束されていましたが、* *が、『勝手に、「業者に処分してもらいました。』』と、私の知らぬ間に。。『相続人みつからなかったの』とのこと。『業者名や連絡先も、絶対に、教えられません』とも。* *に言われ、激怒したら、* *は、謝まったけれど、『熱海市役所も同じことしてますよっ』とのこと。これは、ほんとのことでしょうか？教えて下さい。伊豆の国市の女市長は、どんな問題にも逃げまわる最悪な恥ずかしい人物。残念！熱海市長は『神様』と、私は、尊敬しております。P. S. これまで、伊豆の国市から返ってきたのは、夫（お骨）、病弱の室内飼い猫、犬チワワ4才（お骨）請求した、個人情報開示の伊豆の国市が有利になるように、うその作文の3点のみでした。（真実が1つも書かれてなかったです。）
 - 2000名の調査票の回収数の多少に関わらずアンケート結果がよりよく繁栄される熱海市であるように期待します
 - 図書館をつくってください。サンビーチに駐車できない客、混雑にうんざりしている客を長浜に誘導してください。ステージのある施設をつくってください。
 - 熱海は大きなスーパーがマックスバリューだけしかありません。他のスーパーがあると（湯河原のように）ありがたいと思います。伊豆山に勤めていますが、商店が少なく不便に感じます。時々、販売者などを見

かけますが、もっと増えるといいなと思います。伊豆山方面のバスが1時間に1本、2本あるのですが近い時間になっているので待ち時間が長くて困ります。多賀の方面も本数がかなり少ないので、困っています。産婦人科が少なく不便に感じます。少しでも良くなるとありがたいです。宜しくお願いします。

- 東京から静岡市その後熱海市に居住し15年。気づいた事：静岡県内における熱海市は別次元。県東部は函南町まで伊豆地方は伊東市以南、丹那トンネルを超えた所は神奈川県！？東京から見た熱海市の存在感の方がはるかに大きい。静岡県は県東部入口の熱海市の発展、伝統文化の吸収に意を注ぐべきである。近年の熱海市の発展は健全な市政による所が大きいと高く評価しているが人口の高齢化に対応した医療、介護施設の充実を期待したい観光業は最大の産業で近年若者の人気が高くなっていることは喜ばしい一方で今回のコロナ禍の教訓で感染症疾患に対する対応策に万全を期して欲しい。熱海市の伝統、文化は捨てがたいものがあると信じているが、文化施設の貧弱さは衆目の認める所である。既計画の早急な実現を図りたい。
- 齊藤栄市長様何日も熱海市民のため、町のため、努力して下さってること有難く思っております。もしお願いできれば、庭木ののびた（とても高く）なってしまった物を、安く切って下さる「課」などがあればうれしいです。どうかお願い致します。
- 熱海が終いの住家、生活と思い夢をもって移住しましたが大きくハズレです。①交通→不便 ②文化施設大きなホールがなく、講演会、音楽活動を使える会場がない。 ③私は健康に充分注意し何年も歯医者以外かかっていない。（コロナで歯医者さんもかかっていません。）保健証を使ってない人に対して、何かしらのメリットを考えてほしい。 ④観光→若者中心の観光で若い人が増えていますが、家族で楽しめる所又訪れたいと思う所が少ないと思う。私の子供達家族も一度来たきり興味なしです。老後楽しく暮らせる町にして欲しいです。 ⑤熱海土石流の対応悪し。遠方の知人達にも熱海のイメージがひどく悪くなりました。住んでいるのが恥ずかしいです。
- ？がある場合は答えません
- 泉地区は何事も不便な所です。買物はバスで湯河原へ
- 私の家の裏は、旅館跡地です。木や草が伸び放題です。管理人はいません。所有者も何もしません。市役所で代行して木や草を切ってほしいです。
- 歩道のない道も多いが、あっても整備が悪いので危険。外灯、防犯カメラが少ない。小型バスにして、本数を増やしてほしい。町内会費はマンションで払っているが、民生委員の顔も名前も分からない。国際交流課に正職員がひとりもないようでは、国際都市にはなれない。
- 温泉町だから、足湯をもう少し増やしてほしい。温泉卵を作るところに屋根、テーブル、イスがあると喜ばれる。熱海らしい感じが出ると思う。町の美的を考え、廃墟ビルの改造を進めてほしい。観光都市熱海的美観管理が大切だと思います。
- 旅館で働いているので、今は一日一日が精いっぱいです。今は、65歳を一度目のゴールとして、それまでは、今のままだと思います。一度目のゴールをむかえたら次を考えます。
- 今熱海には若い層のお客様が多いように思いますが、花を愛で食事を楽しむだけでなく、老若男女参加できるような施設があったらと思います。
- 市役所の職員の対応がいつも親切で、熱海に住んで日の浅い私にはとても心強く思っています。治療を継続する持病はなく、年1回健診を受けています。以前は、近くのクリニックで全身管理をしてもらっていて、何かあればまずそこでフォローしてもらい、検査などで他院に行っても再びそこに戻るというホームドクターのような存在で、全身管理してもらっていましたが、熱海では検査する場所が何か所かの医院に分かれており、担当する医師もご自分の範囲での説明になっていて、患者としては総合的に全身管理をしていただけない不安があります。人間の体ですので、1つ1つの異変が繋がっている場合があると思いますので、これからますます医療にかかわる事が多くなる年齢になるので、今探しています。歯科のメンテナンスも東京にいたときは、2カ月に1回受けていました。熱海に来てインプラントも含めてメンテナンスをしてくれるところを探しています。市外であったのですが、基本料金7000円インプラント1本1000円という費用と通院手段で利用できていません。物価が高いのに困っています。観光地だから、、、とも思いますが、野菜やお魚など、農業県の静岡、海の近い熱海と期待していたのにとっています。週1回市外に買い物に行っていますが、ますます価格差を感じています。本当は市内で買い物することが市の財政に貢献できるのでしょうか（少し大げさでしょうか？）熱海は夏もちょっと涼しいし、風が吹けば海からの風が涼しく、冬も比較的暖かく、温泉もあって住みやすいところだと思っています。
- 伊豆山土石流地の復興等で大変と思いますが、旧岡本ホテル跡地はあのまま良いのでしょうか。図書館などの年間使用料の金額を考えると、何かしらの方法があるのではないのでしょうか。一生懸命働いて、老

- 後のためと国民年金を支払ってきました。でも現実には、介護保険等を納める（天引き）と手元に残る金額での生活は無理です。介護保険制度は理解しておりますが、先のことを考えると不安です。
- 湯河原と熱海を行ったり来たりしていますが、湯河原の方が子供への支援又、地域住民に対して目に見える対策や政策が行われていた。買い物等も熱海市内に行くなら、湯河原へ行くと思うほど、物価や市内の利便性等が劣っていると感じる。アンケートとはあまり関係のないことだが、それらのデメリットをしのいでも、熱海という場所は第二の故郷として、とても好きな場所であった。しかし、今回の災害で市が把握していたこと、様々なことにおいて、大変失望を感じた。今後、このようなことが無いように又熱海市がより良くなるようにこういったアンケートが活かされるように願います。
 - 長浜海岸をよく散歩に利用しています。3年くらい続けていますが、気持ちよくて飽きません。室内で運動できる機具があれば、雨の日でも足をのばせるのになあと考えています。
 - 平和通り対策を何とかしてくれ！市民の意見を全く聞かない無能な市長、無能な市役所職員がいる町。観光地の為、花火のことしか知らない無能な町。伊豆山土石流の件。機動隊の皆さんが寝食を忘れて活動してくれているのに客観視している無能な市長、無能な市役所職員。何年か前の東日本大震災3月11日に花火を上げた非常識極まりない町。フジノネの暴走を止める事が出来ない無能な町。絶えずテレビに出てくる**（男性）、あれ芸能人（笑） ※土石流の件、齋藤栄は「天災」と言っているが、間接殺人ではないか？
 - 熱海市長さま、市役所のスタッフの皆様、いつも公務をありがとうございます。コロナ感染症の流行など、対応が大変な中、去年の伊豆山の土石流災害と、お仕事がとてもお忙しいと思います。まだまだ、災害やインフレ、天変地異、、、いろいろと心配なことが多いですが、どうぞ感染や熱中症に気を付けて勤務をよろしくをお願いします。特に伊豆山のことでは、関係各位により、厳しい意見を市長さんや市の職員さんに向けられているのを、メディアなどで目にする、市役所の方々のことがお気の毒と感じております。陰ながら、役所の方を応援している市民がいることも、このアンケートのついでにお伝えします。
 - 熱海市は税金が高い、健康保険が高いという声を耳にしますが、ライフラインが整っていることや子どもの教育（学校施設）（完全給食・小中学校食堂給食）が充実しているので、その点はすばらしいと思います。
 - 私の住んでいる上多賀はスーパーもなく肉屋や魚屋も休みがちで日々の買い物に困っています。バス代も高く、年金生活者には暮らしにくい土地です。そのため、ついつい家にこもりがちになります。せめて、バス代の安くなる方法を考えていただけませんか。ゴミ置き場の件ですが、各組で掃除などをしていきますが、組により料金を取ったり、掃除の当番表を作っても回さず、一人の人がやったり、引っ越してきたばかりの人が違う組のステーションに捨て、叱られたりトラブルが多く見られます。皆が気持ちよく使える方法はあるのでしょうか。防災無線が入ったり入らなかったりします。命にかかわるときに入らないと困ります。いつでも入るようにしてください。
 - 伊豆山土石流被害について。復興について前面に語られている。もちろんそれが第一と思うが、責任問題について（盛り土）事実解明の見通し、情報公開に向けての現状等、市民にはどの程度知らされるのか？現状と課題を明らかにしてほしい。知人が亡くなっているので、、、
 - 【ゴミ出しについて】一般ごみとペットボトル等は分別して回収すべきだと思う。資源のない国ゆえ、ペットボトル等の再生、再利用を願う。【子供の遊び場について】姫の沢公園を再整備し、「子供の遊び場」を作り（もちろんバス等も含めて）良いアピールと催しを行う。不可能であれば、市内は多くの良好な斜面を有するので、小規模であろうとも「子供の遊び場」が出来れば良いと思う。【公共施設に隣接する土地の所有者について】私は念仏山北側ふもとに住んでおり、毎朝ここから錦ヶ浦へウォーキングに出かける。そこで気が付いたことを2つ。①雑草が道路に隣地より1m範囲ガードレールより出ている部分があり見通しが悪い。子供がその陰よりひょいとして出てきて交通事故が起きぬよう毎日願っている。②市道錦ヶ浦線（バス停魚見崎～観魚洞トンネル）の歩道上で隣地から伸びたシュロ（だと思ふ）の太い枝の葉が私の顔に当たった。足もとに注意を払っていたのが原因だが、当たった箇所が顔の下半分で良かった。少々堅めの葉が目に入ったらと思うと危ういところだった。（現在この枝は除去されている）今、当所を歩くと雑草や蔓で歩きにくいことは多少ある。土地所有者はそこまで細かく考えないのであろうか？【ガイドについて】梅園ガイドに80歳を越える方がおり、触発された。私も英語検定1級（現在、英検2級所有）に合格し、コロナ感染沈静後、当市を訪れる外国人のガイドとして市に協力したいものだ。（現在76歳で記憶力が相当衰え、？にマークが付きますが）
 - 何かあったときに市民に手を差し伸べてくれる市であってほしい。速やかな対応、親切差、安心感
 - ご苦労様です。今後ともよろしく願いいたします。
 - 福祉センター正面入口受付前の体温測定器の位置の再考をお願いいたします。市営駐車場から外階段を登

ってウラの入口から福祉センターに入る方もいます。受付前ではなく、エレベーターと階段を必ず使いますので、その付近に移していただきたいと思います。受付の人の目の前というのも気になります。自由意見欄はとていいことだと思います。気になっていたことを書いて良かったです。

○答に迷う設問があります。

○駅前駐車場の件。駅前ロータリーの駐車場は観光客用なのか？市民用の駐車場がほしい。市民はどこに車を止めればいいのか、ちょっとした用事もできない。(薬を取りに行く。買い物、人の迎え、他、仕事)旅館のマイクロはいつの間にか時間制限がなくなり(最初は10時~18時だった)迎えの時に止まっていると追い出された。又、一般の所に止められたとしても5分以上は駐禁をとられる。市民講座等、時間が平日の昼間が多く、働いてる人は出られないのではないのか。個人で先生を探すしかないし、興味のあるものが受講できない。市民検診は休日にやってくれるところがあると助かる。休みをとれない人も多い。市道ではないが、県道(熱函道路に上がっていく道路)相の原に続く信号の上あたりの、下り車線で白い石のように見える所があるが、その辺りが雨の日に何度かスリップし、怖い思いをした。

○①住民のために働く職員を育ててほしい。②この頃、役所のチラシ等を見ると、基本的人権を侵害するような文書が多い。上位所得者、低位所得者などの表現がなされているが、平等を原則とする行政が使っていい表現なのか疑問である。また、単に国保税等年金から直接引き落としではなく、銀行口座から引き落とすように手続きしようとしたが、その際、契約書を提出するように職員から要求された。これは事務手続きとして妥当なのか。あきれて、その職員に問うた。「君は誰のために何のために仕事をしているのかな」と。職員いわく住民のためだという。住民の権利、義務、職員の仕事に対する姿勢があまりにかけ離れているので、驚いた次第である。最低でも、日本国憲法が理解できる職員を育ててほしい。この職員という住民とは、愚民という視点での明治期の役所の見方なのだと思う。役所は市民のために役立ところだということを徹底してほしい。

○アンケートフォームを作成するための事前調査があると有効的だと思います。

○昭和の雰囲気が好きです。今風に改善しないで、昭和の部分(建物)を保存し、熱海のアピールポイントにするべき。東京から引っ越してきましたが、熱海は物価が高すぎてびっくりしました。税金も光熱費も高い。転入・転出の水道代も日割りにするべきです。食料品を買う場所が中島水産かマックスバリュのみですが、マックスバリュの野菜が悪すぎて辛いです。個人商店を応援する、移動スーパーなど、ライバル店を増やし、品質、価格競争を促してほしいです。他の市に買い出し行ってる方多いなんて、、大問題です。でも、熱海の家と山の美環境、伊豆半島全体が観光地で遊ぶところいっぱい、住んでいる方はみなさんやさしくおっとり、住環境はサイコーです。しかし、所得税をもう払わないお年寄りばかり引っ越してきて、そのシワ寄せで働く世代が生活苦しい今の状況では、更に若い人が出ていくと思います。

○「広報あたま」何を言っているのか聞き取れません。ずーっと前から不服を抱えておりました。市の職員が自ら山側に至り、どのように聞こえるか体験するがいいと思います。そして、、改善策を挙げて修復していただきたいです。

○熱海は坂が大変多く、高齢者は買い物や通院などして苦勞しています。熱海はバス代が大変高いのです。都内や横浜までは150円くらいの均一料金です。お隣の神奈川県松田町などは、町が3分の1、バス会社が3分の1、本人負担は3分の1です。熱海市は高齢者の施策が極めて不十分で住みづらいところだと思います。市長さん、どうか高齢者も安心して暮らせる町づくりをお願いします。熱海は超高齢化社会で、年間何百人も亡くなるのに、714万円の霊柩搬送を節約したいのでしょうか。他市町村に比べると一人当たりの市職員の人件費がかなり高く、職員数も多いと聞いています。職員ファーストでなく市民ファーストをお願いします。

○設問が難しすぎる。観光施策に対する満足度については、設問が細かすぎる。一般の市民には答えようがないのではないのか。

○市の職員の方々、毎日お仕事ご苦勞様です。遅い時間まで、働いている方もいらっしゃいますね。いつも感謝しております。これからもよろしくお願いたします。

○国際観光文化都市熱海と言っているわりには、伊豆山より東京方面の国道の歩道の汚さ、小山公園の草だらけ、グラウンド内の草も30センチほど伸びている。管理人に聞くと、一人で園内を掃除していること、6月9日にグラウンド内の草取り清掃を、グラウンドゴルフ及び少年野球の兄弟の人達で特に高齢者の多いグラウンドゴルフの人々が暑い中、草取り清掃しています。イス及びテーブルも修理して使用している。年2、3回ほど公園内の道を「フジノネ」の社員一同が清掃している。横を通るとき大きな声で「おはようございます」と言ってくれる。こちらもつい、「おはようございます。ご苦勞さんです」と声をかけて、今日一日が良い日であるようです。

- 網代住いです。コミュニティといえば、ここはマリンが近いようですが、あまり参加したいものがありません。わざわざ伊豆高原公民館まで週に一度出向き、ブリッジ教室に行っています。網代ももう少し、バラエティ豊かにサークル活動があると良いと思います。また、別荘に使用している方については、庭掃除をしてほしいとの意見をよく聞きます。
- 移住者同士が情報を交換したり、外に熱海市の魅力を発信できる機会があると良いと思います。とにかく今の高齢化率を低くするためにも若年層が観光だけでなく住みやすい街づくりと他の観光地とは違う価値の発信が必要では？また、運転が荒い（歩行者を優先しない）ことにもおどろきました。気付いていないとするとより怖いので免許返納や教習の徹底も必要だと感じます。よろしくをお願いします！
- ヒフ科が受診できるクリニックを増やしてほしいです。アタミに住んでいる外国人と交流できる場を持ちたいです。私は今年の2月までシンガポールに住んでいました。帰ってきてからアタミに引っ越しました。英語は問題なくできるので何かアタミに住んでいる外国人の方向けのイベントなどお手伝いできることがあればさせて下さい！
- 今一番思うこと。コロナ禍で運動がとて減ってきているので、体をきたえたい。健康管理に気をつけたい、筋肉をつけたい、体重を減らしたいことが大事だと思っています。
- 私はシングルですが、たくさんえん助して下さいありがとうございます。でも、まだまだ厳しい世の中ですね。（シングルには）熱海はとても良い町です。感謝しております。
- 遅くなり、申し訳ありません。
- ドッグランを作してほしい。高齢者多すぎ
- 交通量の多い所に住んでいます。路線バス、ホテルの送迎バス、トラック等の信号待ち停車時のエンジン音（低重音）と体に感じる振動が不快で困っています。伊豆山土石流については、県、市、盛土した業者に対して色々つきないが、発生の前日と当日に气象台より、ホットラインにて市に危険を知らせ、避難の呼びかけがあったという内容の記事を読んだが、事実だとしたら、市長に対して不信感を抱くとともに悲しい、許せない気持ちでいっぱいです。
- 地魚、地野菜等のとれたてが購入できる施設があったらいいなあと思います。また、シルバーの方へ願うするにはどこに連絡したらよいか。お願いできることはどんなものか、教えていただければと。雑草取りには？家の窓ふき？掃除？そんなことお願いできるのでしょうか？
- 熱海市は観光地ですが、観光客に対する事より、市民に対する、様々な事が少ないように思います。市民が過ごしやすい熱海市でしょうか？

問6 同居している家族の構成をお答えください

区分	ひとり暮らし	一世代同居(失 親のみ)	二世代同居(失 と子)	三世代同居(親 と子と孫)	その他	無回答	計
市内全域	205	314	217	50	27	9	822
泉地区	15	29	17	4	4	0	69
伊豆山地区	28	39	23	6	2	1	99
東部地区	30	38	19	3	2	1	93
中部地区	40	58	35	5	6	1	147
西部地区	33	50	36	10	6	3	138
中部地区	3	4	2	2	0	0	11
上多摩地区	10	21	20	6	2	1	60
下多摩地区	30	45	48	12	2	1	138
調布地区	10	18	14	2	1	0	45
不明	2	5	1	0	0	0	8
無回答	4	7	2	0	0	1	14

問7 あなたが使用している携帯電話の機種はどれですか。

区分	フィーチャー(ケー)	PHS	スマートフォン	持っていない	無回答	計
市内全域	103	1	641	66	11	822
泉地区	10	0	49	9	1	69
伊豆山地区	15	0	77	7	0	99
東部地区	10	0	79	3	1	93
中部地区	18	1	114	11	3	147
西部地区	20	0	106	11	1	138
中部地区	1	0	10	0	0	11
上多摩地区	7	0	51	2	0	60
下多摩地区	13	0	111	13	1	138
調布地区	6	0	30	7	2	45
不明	1	0	6	1	0	8
無回答	2	0	8	2	2	14

問8 同居7で「3. スマートフォン」と回答した方(対象64人)にお尋ねします。

区分	利用していない(スマートフォン)	頻繁に利用(スマートフォン)	時々利用(スマートフォン)	ほとんど利用しない(スマートフォン)	ほとんど利用(スマートフォン)	その他	計
市内全域	256	301	113	109	228	181	1313
泉地区	29	44	11	16	5	12	122
伊豆山地区	25	44	17	19	33	6	152
東部地区	27	35	22	31	3	25	143
中部地区	41	52	20	31	45	13	240
西部地区	33	51	21	37	33	14	219
中部地区	2	7	3	5	6	0	27
上多摩地区	18	19	4	15	17	5	133
下多摩地区	38	55	27	50	32	8	245
調布地区	12	13	2	4	10	0	47
不明	1	5	1	3	3	1	16
無回答	4	2	3	2	2	0	22

問9 環境衛生(ごみ、下水、公害など)についてはいかがですか。

区分	満足	やや満足	どちらでもない	やや不満足	不満足	無回答	計
市内全域	242	303	152	73	31	21	822
泉地区	22	20	13	5	5	4	69
伊豆山地区	27	38	17	10	5	2	99
東部地区	30	40	16	3	1	3	93
中部地区	39	65	23	13	4	3	147
西部地区	51	44	22	16	3	2	138
中部地区	5	4	1	1	0	0	11
上多摩地区	16	26	14	1	3	0	60
下多摩地区	33	41	35	16	9	4	138
調布地区	12	16	8	8	1	0	45
不明	3	4	1	0	0	0	8
無回答	4	5	2	2	0	3	14

問6 同居している家族の構成をお答えください

区分	ひとり暮らし	一世代同居(失 親のみ)	二世代同居(失 と子)	三世代同居(親 と子と孫)	その他	無回答	計
市内全域	24	39	53	26	3	2	100
泉地区	3	4	3	2	0	0	12
伊豆山地区	3	4	4	2	0	0	13
東部地区	3	4	4	2	0	0	13
中部地区	4	5	7	4	1	0	17
西部地区	4	6	6	4	1	0	17
中部地区	0	0	0	0	0	0	0
上多摩地区	1	2	5	5	1	0	13
下多摩地区	3	6	5	5	2	0	16
調布地区	1	2	2	1	0	0	6
不明	1	2	0	0	0	0	3
無回答	0	0	0	0	0	0	0

問7 あなたが使用している携帯電話の機種はどれですか。

区分	フィーチャー(ケー)	PHS	スマートフォン	持っていない	無回答	計
市内全域	12	0	76	8	1	100
泉地区	1	0	6	0	0	7
伊豆山地区	1	0	9	0	0	10
東部地区	1	0	9	0	0	10
中部地区	2	0	13	1	0	16
西部地区	2	0	12	1	0	15
中部地区	0	0	1	0	0	1
上多摩地区	0	0	6	0	0	6
下多摩地区	1	0	13	1	0	15
調布地区	0	0	3	0	0	3
不明	0	0	0	0	0	0
無回答	0	0	0	0	0	0

問8 同居7で「3. スマートフォン」と回答した方(対象64人)にお尋ねします。

区分	利用していない(スマートフォン)	頻繁に利用(スマートフォン)	時々利用(スマートフォン)	ほとんど利用しない(スマートフォン)	ほとんど利用(スマートフォン)	その他	計
市内全域	17	22	8	17	4	2	100
泉地区	1	1	0	0	0	0	2
伊豆山地区	1	1	1	1	0	0	4
東部地区	2	2	1	1	0	0	6
中部地区	3	4	2	2	0	0	11
西部地区	2	3	3	2	0	0	10
中部地区	0	0	0	0	0	0	0
上多摩地区	1	1	4	3	1	0	10
下多摩地区	2	4	2	2	0	0	10
調布地区	0	1	0	0	0	0	1
不明	0	0	0	0	0	0	0
無回答	0	0	0	0	0	0	0

問9 環境衛生(ごみ、下水、公害など)についてはいかがですか。

区分	満足	やや満足	どちらでもない	やや不満足	不満足	無回答	計
市内全域	23	36	18	8	3	2	100
泉地区	2	2	2	1	0	0	7
伊豆山地区	3	4	2	1	0	0	10
東部地区	3	4	2	1	0	0	10
中部地区	4	7	3	2	0	0	16
西部地区	6	5	4	2	0	0	17
中部地区	0	0	0	0	0	0	0
上多摩地区	1	3	2	1	0	0	6
下多摩地区	4	5	4	3	1	0	17
調布地区	1	1	0	0	0	0	2
不明	0	0	0	0	0	0	0
無回答	0	0	0	0	0	0	0

問10 交通の便利さについてはいかがですか。

区分	満足	やや満足	どちらでもない	やや不満足	不満足	無回答	計
市内全域	107	179	134	222	163	7	822
東地区	4	6	9	20	30	0	69
伊豆山地区	1	19	13	34	31	1	99
東部地区	27	20	10	26	8	2	93
中部地区	30	46	20	34	14	1	147
西部地区	24	35	31	31	17	0	138
東部地区	0	2	3	3	0	0	11
中部地区	2	9	12	24	13	0	60
西部地区	10	24	23	45	35	1	138
上多摩地区	6	11	9	11	8	0	45
不詳	2	2	2	2	2	2	8
無回答	2	3	2	3	2	2	14

問11 安全性（防犯、防災、交通安全等）についてはいかがですか。

区分	満足	やや満足	どちらでもない	やや不満足	不満足	無回答	計
市内全域	139	243	274	114	36	16	822
東地区	10	15	26	10	6	2	69
伊豆山地区	10	29	32	19	7	3	99
東部地区	22	31	25	6	5	4	93
中部地区	28	54	46	14	3	2	147
西部地区	27	43	44	19	5	0	138
東部地区	3	6	0	2	0	0	11
中部地区	7	19	20	11	3	0	60
西部地区	17	29	65	21	5	1	138
上多摩地区	12	12	11	8	0	0	45
不詳	2	3	1	2	0	0	8
無回答	1	3	4	2	1	3	14

問12 公共施設の充実度（施設の数や種類、利用のしやすさ等）についてはいかがですか。

区分	満足	やや満足	どちらでもない	やや不満足	不満足	無回答	計
市内全域	41	122	328	195	118	18	822
東地区	2	6	27	16	16	2	69
伊豆山地区	1	17	30	29	19	3	99
東部地区	7	15	42	12	15	2	93
中部地区	10	23	57	36	17	4	147
西部地区	9	25	60	29	12	3	138
東部地区	0	3	3	2	3	0	11
中部地区	0	8	29	16	8	0	60
西部地区	8	16	53	42	18	1	138
上多摩地区	2	6	19	9	9	0	45
不詳	2	1	4	1	0	0	8
無回答	0	2	5	3	1	3	14

問13 物価についてはいかがですか。

区分	満足	やや満足	どちらでもない	やや不満足	不満足	無回答	計
市内全域	9	48	176	310	272	7	822
東地区	0	5	24	23	17	0	69
伊豆山地区	0	3	22	34	35	2	99
東部地区	3	11	12	34	32	1	93
中部地区	1	8	28	61	48	1	147
西部地区	2	8	19	55	54	0	138
東部地区	0	0	1	7	3	0	11
中部地区	0	0	16	15	29	0	60
西部地区	1	9	32	60	35	1	138
上多摩地区	2	2	0	4	2	0	45
不詳	0	0	2	0	4	2	8
無回答	0	0	6	3	3	2	14

問10 交通の便利さについてはいかがですか。

区分	満足	やや満足	どちらでもない	やや不満足	不満足	無回答	計
市内全域	13.0%	21.5%	16.3%	25.2%	19.8%	0.9%	100.0%
東地区	0.5%	0.7%	1.1%	2.4%	3.6%	0.0%	8.4%
伊豆山地区	0.1%	2.3%	1.6%	4.1%	3.8%	0.1%	12.0%
東部地区	3.3%	2.4%	1.2%	3.2%	1.6%	0.2%	11.3%
中部地区	3.6%	5.8%	2.4%	4.1%	1.7%	0.1%	17.9%
西部地区	2.9%	3.8%	3.8%	3.8%	2.1%	0.0%	16.8%
東部地区	0.0%	0.2%	0.4%	0.4%	0.4%	0.0%	1.3%
中部地区	0.2%	1.1%	1.5%	2.9%	1.6%	0.0%	7.3%
西部地区	1.2%	2.9%	2.8%	5.5%	4.3%	0.1%	16.8%
上多摩地区	0.7%	1.1%	1.3%	1.3%	1.0%	0.0%	5.5%
不詳	0.1%	0.2%	0.2%	0.4%	0.2%	0.2%	1.7%
無回答	0.2%	0.4%	0.2%	0.4%	0.2%	0.2%	1.7%

問11 安全性（防犯、防災、交通安全等）についてはいかがですか。

区分	満足	やや満足	どちらでもない	やや不満足	不満足	無回答	計
市内全域	16.9%	29.6%	33.3%	13.9%	4.4%	1.9%	100.0%
東地区	1.2%	1.8%	3.2%	1.2%	0.7%	0.2%	8.4%
伊豆山地区	1.2%	3.4%	3.9%	2.3%	0.9%	0.4%	12.0%
東部地区	2.7%	3.8%	3.0%	0.7%	0.6%	0.5%	17.3%
中部地区	3.4%	6.6%	5.6%	1.7%	0.4%	0.2%	17.9%
西部地区	3.3%	5.2%	5.4%	2.3%	0.6%	0.0%	16.8%
東部地区	0.4%	0.7%	0.0%	0.2%	0.0%	0.0%	1.3%
中部地区	0.9%	2.3%	2.4%	1.3%	0.4%	0.0%	7.3%
西部地区	2.1%	3.8%	7.9%	2.6%	0.6%	0.1%	16.8%
上多摩地区	1.5%	1.5%	1.3%	1.0%	0.1%	0.1%	5.5%
不詳	0.2%	0.4%	0.1%	0.2%	0.0%	0.0%	1.3%
無回答	0.1%	0.4%	0.2%	0.2%	0.1%	0.4%	1.7%

問12 公共施設の充実度（施設の数や種類、利用のしやすさ等）についてはいかがですか。

区分	満足	やや満足	どちらでもない	やや不満足	不満足	無回答	計
市内全域	5.0%	14.8%	39.9%	23.7%	14.4%	2.2%	100.0%
東地区	0.2%	0.7%	3.3%	1.9%	1.9%	0.2%	8.4%
伊豆山地区	0.1%	2.1%	3.0%	3.5%	2.3%	0.4%	12.0%
東部地区	0.9%	1.8%	5.1%	1.5%	1.8%	0.2%	11.3%
中部地区	1.2%	2.8%	6.9%	4.4%	2.1%	0.5%	17.9%
西部地区	1.1%	3.0%	7.3%	3.5%	1.5%	0.4%	16.8%
東部地区	0.0%	0.4%	0.4%	0.2%	0.4%	0.0%	1.3%
中部地区	0.1%	1.0%	3.4%	1.9%	1.0%	0.0%	7.3%
西部地区	1.0%	6.4%	5.1%	2.2%	0.1%	0.0%	16.8%
上多摩地区	0.2%	0.7%	2.3%	1.1%	1.1%	0.0%	5.5%
不詳	0.2%	0.1%	0.5%	0.1%	0.0%	0.0%	1.3%
無回答	0.0%	0.2%	0.6%	0.4%	0.1%	0.4%	1.7%

問13 物価についてはいかがですか。

区分	満足	やや満足	どちらでもない	やや不満足	不満足	無回答	計
市内全域	1.1%	5.8%	21.4%	37.7%	33.1%	0.9%	100.0%
東地区	0.0%	0.6%	2.9%	2.8%	2.1%	0.0%	8.4%
伊豆山地区	0.0%	0.4%	2.7%	4.5%	4.3%	0.2%	12.0%
東部地区	0.4%	1.3%	1.5%	4.1%	3.9%	0.1%	11.3%
中部地区	0.1%	1.0%	3.4%	7.4%	5.8%	0.1%	17.9%
西部地区	0.2%	1.0%	2.3%	6.7%	6.6%	0.0%	16.8%
東部地区	0.0%	0.0%	0.1%	0.6%	0.4%	0.0%	1.3%
中部地区	0.0%	0.0%	1.9%	1.8%	3.5%	0.0%	7.3%
西部地区	0.1%	1.1%	3.9%	7.3%	4.3%	0.1%	16.8%
上多摩地区	0.2%	0.2%	0.6%	0.5%	0.2%	0.0%	5.5%
不詳	0.0%	0.2%	0.0%	0.5%	0.2%	0.0%	1.3%
無回答	0.0%	0.2%	0.2%	0.4%	0.4%	0.2%	1.7%

問14 保険・医療についてはいかがですか。

区分	満足	やや満足	どちらでもない	やや不満足	不満足	無回答	計
市内全域	9.1%	23.2%	34.8%	21.2%	10.2%	1.5%	100.0%
東地区	1.0%	1.2%	2.3%	2.4%	1.5%	0.6%	8.4%
伊豆山地区	1.1%	2.6%	4.3%	2.3%	1.6%	0.2%	12.0%
東部地区	1.3%	3.3%	3.6%	1.8%	0.9%	0.4%	11.3%
中部地区	1.2%	4.7%	6.0%	4.5%	1.3%	0.1%	17.9%
西部地区	1.7%	4.3%	5.7%	3.2%	1.6%	0.4%	16.8%
初島地区	0.1%	0.2%	0.5%	0.2%	0.0%	0.0%	1.3%
上多摩地区	0.4%	1.6%	3.2%	4.0%	0.7%	0.0%	7.3%
下多摩地区	1.2%	3.3%	6.7%	4.0%	1.5%	0.1%	16.8%
継代地区	0.6%	1.3%	2.1%	0.7%	0.2%	0.0%	5.9%
不明	0.1%	0.2%	0.2%	0.1%	0.2%	0.0%	1.0%
無回答	0.4%	0.5%	0.4%	0.2%	0.0%	0.2%	1.7%

問15 地域での人との関わりについてはいかがですか。

区分	満足	やや満足	どちらでもない	やや不満足	不満足	無回答	計
市内全域	1.3%	27.6%	49.3%	7.6%	5.8%	0.1%	100.0%
東地区	0.9%	1.3%	4.7%	0.6%	0.7%	0.8%	8.4%
伊豆山地区	1.0%	2.3%	6.2%	1.3%	0.4%	0.2%	12.0%
東部地区	1.2%	4.1%	4.6%	1.0%	0.1%	0.2%	11.3%
中部地区	2.2%	5.0%	8.3%	1.8%	0.4%	0.2%	17.9%
西部地区	2.4%	4.4%	9.1%	0.5%	0.4%	0.0%	16.8%
初島地区	0.4%	0.7%	0.1%	0.1%	0.0%	0.0%	1.3%
上多摩地区	0.9%	1.8%	3.8%	0.0%	0.2%	0.0%	7.3%
下多摩地区	1.3%	5.0%	8.4%	1.5%	0.5%	0.1%	16.8%
継代地区	0.6%	1.6%	2.9%	0.2%	0.1%	0.0%	5.5%
不明	0.2%	0.0%	0.6%	0.1%	0.0%	0.0%	1.0%
無回答	0.2%	0.6%	0.5%	0.1%	0.0%	0.2%	1.7%

問16 生活条件を総合するといかがですか。

区分	満足	やや満足	どちらでもない	やや不満足	不満足	無回答	計
市内全域	7.2%	37.8%	30.2%	19.3%	4.0%	1.5%	100.0%
東地区	0.6%	2.6%	2.4%	1.8%	1.0%	0.0%	8.4%
伊豆山地区	0.5%	4.5%	2.8%	3.2%	0.7%	0.4%	12.0%
東部地区	1.0%	6.6%	2.3%	1.3%	0.0%	0.1%	11.3%
中部地区	1.8%	6.4%	6.0%	2.8%	0.6%	0.2%	17.9%
西部地区	1.7%	6.1%	5.1%	3.5%	0.4%	0.0%	16.8%
初島地区	0.0%	1.0%	0.2%	0.1%	0.0%	0.0%	1.3%
上多摩地区	0.5%	2.3%	2.6%	1.9%	0.0%	0.0%	7.3%
下多摩地区	0.4%	5.6%	6.6%	3.2%	0.9%	0.2%	16.8%
継代地区	0.5%	1.6%	1.6%	1.1%	0.5%	0.2%	5.5%
不明	0.2%	0.4%	0.0%	0.4%	0.0%	0.0%	1.0%
無回答	0.0%	0.9%	0.6%	0.0%	0.0%	0.2%	1.7%

問17 あなたの家に再生可能エネルギー設備を導入していますか。

区分	太陽光発電設備	太陽熱温水器	地中熱利用が可能な設備	導入していない又は検討していない	その他	無回答	計
市内全域	4.0%	1.9%	71.7%	14.8%	7.2%	0.6%	100.0%
東地区	0.1%	0.0%	5.4%	2.3%	0.6%	8.4%	
伊豆山地区	0.6%	0.1%	8.0%	1.8%	0.9%	12.0%	
東部地区	0.0%	0.1%	9.7%	0.7%	0.7%	11.3%	
中部地区	0.7%	0.0%	12.0%	3.2%	1.7%	17.9%	
西部地区	0.1%	0.0%	13.0%	2.4%	0.6%	16.8%	
初島地区	0.0%	0.0%	1.2%	0.0%	0.1%	1.3%	
上多摩地区	0.6%	0.9%	4.5%	1.0%	0.4%	7.3%	
下多摩地区	1.8%	0.0%	11.6%	1.7%	0.9%	16.8%	
継代地区	0.0%	0.0%	3.8%	0.9%	0.7%	5.5%	
不明	0.0%	0.0%	0.6%	0.2%	0.1%	1.0%	
無回答	0.0%	0.0%	0.6%	0.6%	0.6%	1.7%	

問14 保険・医療についてはいかがですか。

区分	満足	やや満足	どちらでもない	やや不満足	不満足	無回答	計
市内全域	75	191	286	174	84	12	822
東地区	9	10	19	20	12	0	69
伊豆山地区	8	21	35	19	13	2	99
東部地区	11	27	30	15	7	3	93
中部地区	10	39	49	37	11	1	147
西部地区	14	35	47	26	13	3	138
初島地区	1	2	2	4	2	0	11
上多摩地区	3	13	27	11	6	0	60
下多摩地区	10	27	55	33	12	1	138
継代地区	5	11	17	6	6	0	45
不明	1	2	2	1	2	0	8
無回答	3	4	3	2	0	2	14

問15 地域での人との関わりについてはいかがですか。

区分	満足	やや満足	どちらでもない	やや不満足	不満足	無回答	計
市内全域	93	272	465	65	23	9	822
東地区	7	39	51	8	5	0	69
伊豆山地区	8	24	51	1	3	2	99
東部地区	10	34	38	8	2	2	93
中部地区	18	41	68	15	3	2	147
西部地区	20	36	75	4	3	0	138
初島地区	3	6	1	1	0	0	11
上多摩地区	7	15	31	5	2	0	60
下多摩地区	11	41	69	12	4	1	138
継代地区	5	13	24	2	1	0	45
不明	2	0	5	1	0	0	8
無回答	2	5	4	1	0	2	14

問16 生活条件を総合するといかがですか。

区分	満足	やや満足	どちらでもない	やや不満足	不満足	無回答	計
市内全域	59	311	248	159	33	12	822
東地区	5	21	20	15	8	0	69
伊豆山地区	4	37	23	26	6	3	99
東部地区	8	54	19	11	0	1	93
中部地区	15	53	49	23	5	2	147
西部地区	14	50	42	29	3	0	138
初島地区	0	8	2	1	0	0	11
上多摩地区	4	19	21	16	0	0	60
下多摩地区	3	46	54	26	7	2	138
継代地区	4	13	13	9	4	2	45
不明	2	3	0	3	0	0	8
無回答	0	7	5	0	0	2	14

問17 あなたの家に再生可能エネルギー設備を導入していますか。

区分	太陽光発電設備	太陽熱温水器	地中熱利用が可能な設備	導入していない又は検討していない	その他	無回答	計
市内全域	33	16	3	589	122	59	822
東地区	1	0	0	44	19	5	69
伊豆山地区	5	1	0	71	15	7	99
東部地区	0	1	0	80	6	6	93
中部地区	6	0	2	99	26	14	147
西部地区	1	0	0	112	20	5	138
初島地区	0	0	0	10	0	1	11
上多摩地区	5	7	0	37	8	3	60
下多摩地区	15	7	0	95	14	7	138
継代地区	0	0	1	31	7	6	45
不明	0	0	0	5	2	1	8
無回答	0	0	0	5	5	4	14

問18は問17で「4. 購入していない又は検討している」と回答した方（対象589人）にお尋ねします。

問18 その理由としてどの理由が高購入するの面に

区分	設備の価格が高い	持ち家でない	どうすればよいかわからない	その他	計
計	207	129	60	88	589
市内全域	20	5	2	7	44
伊豆山地区	16	11	16	14	71
東部地区	19	9	23	16	80
中部地区	26	11	31	21	99
西部地区	43	15	26	14	112
初島地区	2	5	1	0	10
上多賀地区	18	5	4	4	37
下多賀地区	48	11	21	10	96
網代地区	13	9	0	3	31
不明	0	2	0	4	6
無回答	1	0	1	0	2

問19 あなたの家に家庭用浄水器を設置していますか。

区分	設置している	設置していない	設置を検討している	無回答	計
市内全域	17	760	15	30	822
伊豆山地区	1	63	1	4	69
東部地区	2	92	2	3	99
中部地区	1	89	1	2	93
西部地区	3	137	2	5	147
初島地区	0	130	0	2	138
上多賀地区	0	10	0	1	11
下多賀地区	0	58	0	2	60
網代地区	5	123	4	6	138
不明	1	42	1	1	45
無回答	2	8	0	0	8

問20 あなたの家に家庭用浄水器を設置していますか。

区分	設置している	設置していない	設置を検討している	無回答	計
市内全域	16	760	16	30	822
伊豆山地区	1	62	2	4	69
東部地区	5	89	2	3	99
中部地区	1	86	3	3	93
西部地区	3	138	1	5	147
初島地区	0	132	4	0	138
上多賀地区	0	10	0	1	11
下多賀地区	1	56	0	3	60
網代地区	2	126	4	6	138
不明	1	43	0	1	45
無回答	0	8	0	0	8

問21 再生可能エネルギー一帯を普及させるために、市がどの様な対策を進めようとお考えですか。

区分	再生可能エネルギー一帯を普及させるために、市がどの様な対策を進めようとお考えですか。	公共施設への導入	学校等で再生可能エネルギーを普及させる	市民等が導入する	再生可能エネルギー一帯を普及させる	その他	計
市内全域	183	228	72	330	47	870	
伊豆山地区	12	18	5	29	6	70	
東部地区	21	40	9	35	4	109	
中部地区	29	27	7	36	7	106	
西部地区	38	52	18	51	8	167	
初島地区	30	30	14	53	9	136	
上多賀地区	3	3	1	5	1	13	
下多賀地区	15	18	5	37	4	69	
網代地区	33	30	7	61	5	136	
不明	9	12	4	18	1	44	
無回答	2	2	1	3	0	8	

問18は問17で「4. 購入していない又は検討している」と回答した方（対象589人）にお尋ねします。

問18 その理由としてどの理由が高購入するの面に

区分	設備の価格が高い	持ち家でない	どうすればよいかわからない	その他	計
計	35.1%	13.8%	21.9%	14.9%	100.0%
市内全域	3.4%	0.8%	1.0%	0.2%	7.5%
伊豆山地区	2.7%	1.9%	2.7%	2.4%	8.7%
東部地区	3.2%	1.5%	3.9%	1.5%	10.1%
中部地区	4.4%	1.9%	5.3%	1.5%	13.1%
西部地区	7.3%	2.5%	4.4%	2.4%	16.6%
初島地区	0.3%	0.8%	0.2%	0.2%	1.7%
上多賀地区	3.1%	0.8%	0.7%	0.5%	5.1%
下多賀地区	8.1%	1.9%	3.6%	1.7%	15.3%
網代地区	2.2%	1.5%	0.6%	0.5%	5.3%
不明	0.2%	0.0%	0.0%	0.7%	0.9%
無回答	0.2%	0.0%	0.2%	0.0%	0.4%

問19 あなたの家に家庭用浄水器を設置していますか。

区分	設置している	設置していない	設置を検討している	無回答	計
市内全域	2.1%	92.5%	1.8%	3.6%	100.0%
伊豆山地区	0.1%	7.7%	0.1%	0.5%	8.4%
東部地区	0.2%	11.2%	0.2%	0.4%	12.0%
中部地区	0.1%	10.8%	0.1%	0.2%	11.3%
西部地区	0.4%	16.7%	0.2%	0.6%	17.9%
初島地区	0.2%	15.8%	0.5%	0.2%	16.8%
上多賀地区	0.0%	1.2%	0.0%	0.1%	1.3%
下多賀地区	0.6%	15.0%	0.5%	0.7%	16.8%
網代地区	0.1%	5.1%	0.1%	0.1%	5.5%
不明	0.0%	1.0%	0.0%	0.0%	1.0%
無回答	0.2%	1.0%	0.0%	0.5%	1.7%

問20 あなたの家に家庭用浄水器を設置していますか。

区分	設置している	設置していない	設置を検討している	無回答	計
市内全域	1.9%	92.5%	1.9%	3.6%	100.0%
伊豆山地区	0.1%	7.5%	0.2%	0.5%	8.4%
東部地区	0.6%	10.8%	0.2%	0.4%	12.0%
中部地区	0.4%	10.5%	0.4%	0.4%	11.3%
西部地区	0.2%	16.1%	0.5%	0.6%	17.9%
初島地区	0.0%	1.2%	0.0%	0.0%	1.3%
上多賀地区	0.1%	6.8%	0.0%	0.4%	7.3%
下多賀地区	0.2%	15.3%	0.5%	0.7%	16.8%
網代地区	0.1%	5.2%	0.0%	0.1%	5.5%
不明	0.0%	1.0%	0.0%	0.0%	1.0%
無回答	0.0%	1.2%	0.0%	0.5%	1.7%

問21 再生可能エネルギー一帯を普及させるために、市がどの様な対策を進めようとお考えですか。

区分	再生可能エネルギー一帯を普及させるために、市がどの様な対策を進めようとお考えですか。	公共施設への導入	学校等で再生可能エネルギーを普及させる	市民等が導入する	再生可能エネルギー一帯を普及させる	その他	計
市内全域	22.2%	28.2%	8.3%	37.9%	5.4%	100.0%	
伊豆山地区	1.4%	2.1%	0.6%	3.3%	0.7%	8.0%	
東部地区	2.4%	4.6%	1.0%	4.0%	0.5%	12.5%	
中部地区	3.3%	3.1%	0.8%	4.1%	0.8%	12.2%	
西部地区	4.4%	6.0%	2.1%	5.9%	0.9%	19.2%	
初島地区	3.4%	3.4%	1.6%	6.1%	1.0%	15.6%	
上多賀地区	0.3%	0.3%	0.1%	0.6%	0.1%	1.5%	
下多賀地区	1.7%	0.9%	0.6%	4.3%	0.5%	7.9%	
網代地区	3.8%	3.4%	0.8%	7.0%	0.6%	15.6%	
不明	1.0%	1.4%	0.5%	2.1%	0.1%	5.1%	
無回答	0.2%	0.2%	0.1%	0.2%	0.0%	0.9%	

図22 ガソリン車以外の車について知っているものほど教えてください。

区分	ハイブリッド自動車 77/100/177 上自動車	電気自動車	水素自動車	その他	知らない	計				
							市内全域	泉地区	伊豆山地区	東部地区
市内全域	638	268	721	389	11	42	2007			
泉地区	53	15	33	0	5	5	160			
伊豆山地区	78	19	86	6	0	4	238			
東部地区	114	27	195	46	2	5	327			
中部地区	72	44	133	66	3	5	362			
西部地区	108	33	128	59	1	6	334			
伊豆地区	8	2	9	5	0	1	25			
上多摩地区	51	22	65	38	1	2	169			
継代地区	111	32	120	60	4	6	333			
不明	30	9	38	21	0	5	101			
総回答	7	3	7	4	0	1	22			
不明	5	0	10	6	0	2	23			

図23 車を新しく購入する、又は買い替えるとしたらどのような車を検討しますか。

区分	ハイブリッド自動車 77/100/177 自動車	電気自動車	水素自動車	その他	知らない	計				
							市内全域	泉地区	伊豆山地区	東部地区
市内全域	262	54	345	54	88	132	941			
泉地区	21	3	27	8	8	9	76			
伊豆山地区	30	5	40	4	13	18	110			
東部地区	35	7	38	2	10	12	103			
中部地区	48	12	58	9	13	26	182			
西部地区	40	9	64	13	14	25	182			
伊豆地区	6	0	2	1	0	3	12			
上多摩地区	20	5	34	5	6	7	77			
継代地区	52	9	59	9	12	23	164			
不明	10	3	16	2	6	8	45			
不明	3	1	4	1	1	1	11			
総回答	2	0	3	1	5	0	11			

図24 次世代自動車マイカーとして選択することの理由は何だと思いますか。

区分	価格が高い	1度の補給で走行距離が長い	自宅の充電設備が利用できる場所がある	その他	計					
						市内全域	泉地区	伊豆山地区	東部地区	中部地区
市内全域	488	272	407	77	1244					
泉地区	36	20	32	9	97					
伊豆山地区	55	36	46	9	146					
東部地区	54	27	40	10	131					
中部地区	76	50	81	15	222					
西部地区	68	40	72	11	213					
伊豆地区	8	4	7	1	19					
上多摩地区	45	18	28	6	95					
継代地区	93	53	67	12	225					
不明	26	18	24	2	70					
不明	4	5	5	0	14					
不明	4	1	4	3	12					

図25 次世代自動車と次世代自動車以外の車の価格差がどの程度であれば、購入しようと思えますか。

区分	10~20万円	21~30万円	31~40万円	41~50万円	その他	知らない	計			
								市内全域	泉地区	伊豆山地区
市内全域	185	103	36	38	267	98	822			
泉地区	9	10	5	2	16	7	69			
伊豆山地区	14	16	5	4	23	13	24			
東部地区	14	11	3	2	33	14	93			
中部地区	21	19	9	11	46	18	23			
西部地区	25	12	6	4	47	19	23			
伊豆地区	3	1	0	0	4	0	2			
上多摩地区	12	7	1	1	26	6	7			
継代地区	33	18	5	7	58	12	13			
不明	4	6	1	3	17	4	10			
不明	0	2	0	2	2	0	8			
不明	0	1	0	0	2	5	8			

図22 ガソリン車以外の車について知っているものほど教えてください。

区分	ハイブリッド自動車 77/100/177 上自動車	電気自動車	水素自動車	その他	知らない	計				
							市内全域	泉地区	伊豆山地区	東部地区
市内全域	3188	1038	3598	1948	0	538	10008			
泉地区	288	108	278	168	0	28	808			
伊豆山地区	398	168	428	238	0	38	1188			
東部地区	578	228	668	338	0	58	1828			
中部地区	578	228	668	338	0	58	1828			
西部地区	578	228	668	338	0	58	1828			
伊豆地区	48	18	68	38	0	8	168			
上多摩地区	258	118	278	138	0	18	828			
継代地区	558	218	678	348	0	68	1688			
不明	308	118	388	198	0	28	928			
不明	208	88	308	158	0	18	628			

図23 車を新しく購入する、又は買い替えるとしたらどのような車を検討しますか。

区分	ハイブリッド自動車 77/100/177 自動車	電気自動車	水素自動車	その他	知らない	計				
							市内全域	泉地区	伊豆山地区	東部地区
市内全域	2858	578	3678	578	948	1408	10008			
泉地区	228	108	298	0	98	108	818			
伊豆山地区	328	168	438	48	148	198	1178			
東部地区	378	148	528	68	178	228	1688			
中部地区	528	198	628	108	248	348	1788			
西部地区	438	168	538	108	248	348	1788			
伊豆地区	68	28	98	48	58	68	338			
上多摩地区	218	108	328	68	88	98	828			
継代地区	558	168	628	318	138	178	1748			
不明	118	48	168	88	108	128	488			
不明	68	28	98	48	58	68	338			

図24 次世代自動車マイカーとして選択することの理由は何だと思いますか。

区分	価格が高い	1度の補給で走行距離が長い	自宅の充電設備が利用できる場所がある	その他	計					
						市内全域	泉地区	伊豆山地区	東部地区	中部地区
市内全域	3928	2198	3278	528	628	10008				
泉地区	298	168	268	68	78	288				
伊豆山地区	448	298	378	78	118	788				
東部地区	438	228	328	88	108	828				
中部地区	618	408	658	128	178	1288				
西部地区	728	328	528	108	178	1288				
伊豆地区	98	38	108	58	68	338				
上多摩地区	398	148	238	68	78	628				
継代地区	758	438	548	108	168	1688				
不明	218	148	198	28	38	568				
不明	108	48	148	18	28	268				

図25 次世代自動車と次世代自動車以外の車の価格差がどの程度であれば、購入しようと思えますか。

区分	10~20万円	21~30万円	31~40万円	41~50万円	その他	知らない	計			
								市内全域	泉地区	伊豆山地区
市内全域	1648	1258	448	448	468	328	5328			
泉地区	118	128	68	0	28	138	448			
伊豆山地区	178	198	88	58	288	168	298			
東部地区	178	138	148	108	408	178	1098			
中部地区	268	238	118	138	568	228	1738			
西部地区	308	158	178	108	678	238	1688			
伊豆地区	48	18	28	18	68	88	338			
上多摩地区	158	88	118	68	238	98	738			
継代地区	408	228	168	108	328	178	1688			
不明	58	38	68	48	218	58	538			
不明	0	2	0	0	48	0	108			
不明	0	1	0	0	28	0	68			

問26 次世代自動車普及を促すために、車検のようなこととするのの賛成と棄を尋ねますか。

区分	賛成	棄	その他	計
市内全域	476	388	145	1009
泉地区	42	29	11	103
伊豆山地区	55	48	19	151
東部地区	50	37	22	148
中部地区	76	75	25	215
西部地区	81	71	26	210
初島地区	6	4	1	14
上多摩地区	44	23	9	92
下多摩地区	87	54	27	204
総代地区	27	21	3	61
不明	6	5	3	18
無回答	2	3	1	11
計	1009	822	55	1886

問27 あなたの世帯は町内会に加入していますか。

区分	加入している	加入していない	わからない	無回答	計
市内全域	618	24	67	13	822
泉地区	56	8	4	1	69
伊豆山地区	69	13	16	1	99
東部地区	61	22	9	1	93
中部地区	100	22	12	2	147
西部地区	107	18	11	2	138
初島地区	1	1	3	1	11
上多摩地区	44	11	3	2	60
下多摩地区	118	16	3	1	138
総代地区	39	3	3	0	45
不明	1	6	1	0	8
無回答	5	3	4	2	14

問28 町内会に加入された理由は何ですか。

区分	地域の人と交流できる	地域の情報が得られる	暮らしやよくあつたから	加入の動機があつたから	加入方法がわからぬ	その他	計
市内全域	248	241	197	56	335	68	1145
泉地区	19	17	16	7	33	4	96
伊豆山地区	26	31	12	3	34	9	115
東部地区	26	24	26	5	35	6	122
中部地区	41	34	34	13	57	17	198
西部地区	46	49	38	11	58	8	210
初島地区	1	1	1	1	3	1	12
上多摩地区	20	18	13	2	29	2	84
下多摩地区	54	46	49	11	62	17	224
総代地区	12	17	14	2	25	1	71
不明	0	0	0	0	0	0	1
無回答	3	4	3	1	1	2	14

問29 町内会に加入しない理由は何ですか。

区分	町内会費が高い	町内会活動が盛んではない	地域と交流したくない	活動内容がわからない	加入方法がわからぬ	その他	計
市内全域	8	33	17	27	30	45	160
泉地区	2	1	2	0	2	2	10
伊豆山地区	0	6	0	2	3	2	13
東部地区	2	4	5	0	3	5	30
中部地区	0	8	3	7	6	7	31
西部地区	2	3	3	4	4	8	24
初島地区	0	3	0	0	1	0	4
上多摩地区	0	3	0	2	2	7	14
下多摩地区	2	4	3	4	3	8	24
総代地区	0	1	0	0	0	0	2
不明	0	0	1	1	2	3	7
無回答	0	0	0	0	0	2	3

問26 次世代自動車普及を促すために、車検のようなこととするのの賛成と棄を尋ねますか。

区分	賛成	棄	その他	計
市内全域	38.6%	23.9%	11.8%	100.0%
泉地区	3.4%	2.3%	0.9%	4.5%
伊豆山地区	4.5%	3.9%	1.5%	6.6%
東部地区	4.1%	3.0%	1.8%	4.4%
中部地区	6.2%	6.1%	2.0%	6.6%
西部地区	6.6%	5.8%	2.1%	6.8%
初島地区	0.5%	0.2%	0.1%	0.6%
上多摩地区	3.6%	1.9%	0.7%	2.2%
下多摩地区	7.1%	4.4%	2.2%	7.7%
総代地区	2.2%	1.7%	0.2%	2.0%
不明	0.5%	0.4%	0.1%	1.3%
無回答	0.2%	0.2%	0.1%	0.9%
計	38.6%	23.9%	11.8%	100.0%

問27 あなたの世帯は町内会に加入していますか。

区分	加入している	加入していない	わからない	無回答	計
市内全域	75.2%	15.1%	8.2%	1.6%	100.0%
泉地区	6.8%	1.0%	0.5%	0.1%	8.4%
伊豆山地区	8.4%	1.6%	1.9%	0.1%	12.0%
東部地区	7.4%	2.7%	1.1%	0.1%	11.2%
中部地区	13.4%	2.8%	1.5%	0.2%	17.8%
西部地区	13.0%	2.2%	1.3%	0.2%	16.8%
初島地区	0.1%	0.1%	0.1%	0.1%	0.3%
上多摩地区	5.4%	1.3%	0.4%	0.2%	7.3%
下多摩地区	14.4%	1.9%	0.4%	0.1%	16.8%
総代地区	4.7%	0.4%	0.4%	0.0%	5.5%
不明	0.1%	0.7%	0.1%	0.0%	1.0%
無回答	0.6%	0.4%	0.3%	0.2%	1.7%

問28 町内会に加入された理由は何ですか。

区分	地域の人と交流できる	地域の情報が得られる	暮らしやよくあつたから	加入の動機があつたから	加入方法がわからぬ	その他	計
市内全域	21.7%	21.0%	17.2%	4.9%	29.3%	5.9%	100.0%
泉地区	1.7%	1.5%	1.4%	0.6%	2.9%	0.3%	8.4%
伊豆山地区	2.3%	2.7%	1.0%	0.3%	3.0%	0.8%	10.0%
東部地区	2.3%	2.1%	2.3%	0.4%	3.1%	0.5%	10.7%
中部地区	3.6%	3.0%	3.0%	1.1%	5.0%	1.5%	17.1%
西部地区	4.0%	4.3%	3.3%	1.0%	5.1%	0.7%	18.2%
初島地区	0.1%	0.1%	0.1%	0.1%	0.6%	0.1%	1.0%
上多摩地区	1.7%	1.5%	1.1%	0.2%	2.5%	0.2%	7.2%
下多摩地区	4.7%	4.0%	3.5%	1.0%	4.9%	1.5%	19.6%
総代地区	1.0%	1.3%	1.2%	0.2%	2.2%	0.1%	6.2%
不明	0.0%	0.0%	0.0%	0.0%	0.0%	0.1%	0.1%
無回答	0.3%	0.3%	0.3%	0.1%	0.1%	0.2%	1.2%

問29 町内会に加入しない理由は何ですか。

区分	町内会費が高い	町内会活動が盛んではない	地域と交流したくない	活動内容がわからない	加入方法がわからぬ	その他	計
市内全域	5.0%	20.6%	10.0%	16.9%	18.8%	28.1%	100.0%
泉地区	1.3%	1.9%	1.3%	0.6%	0.6%	1.3%	6.3%
伊豆山地区	0.0%	3.8%	0.0%	1.3%	1.9%	1.3%	8.1%
東部地区	1.3%	2.5%	3.1%	3.1%	5.6%	2.1%	18.2%
中部地区	0.5%	5.8%	1.6%	4.4%	2.8%	4.4%	19.4%
西部地区	1.3%	1.2%	1.5%	2.5%	2.5%	5.0%	15.0%
初島地区	0.0%	0.6%	0.0%	0.6%	0.6%	0.6%	3.3%
上多摩地区	0.0%	1.9%	0.0%	1.3%	1.3%	4.4%	8.6%
下多摩地区	1.3%	2.5%	1.9%	2.5%	1.9%	5.0%	15.0%
総代地区	0.0%	0.6%	0.0%	0.6%	0.6%	0.6%	3.3%
不明	0.0%	0.6%	0.0%	0.6%	1.3%	4.4%	8.6%
無回答	0.0%	0.0%	0.0%	0.0%	0.6%	1.3%	1.9%

問30 地域活動（市内会派活動含む）に参加していますか。

区分	参加している 人数	参加していない 人数	無回答	計
市内全域	256	212	334	822
東地区	19	20	29	69
伊豆山地区	26	22	50	99
東部地区	19	20	50	93
中部地区	35	39	69	147
西部地区	50	35	48	138
集	8	0	2	11
初島地区	2	14	20	36
上多摩地区	23	14	20	60
下多摩地区	54	41	41	138
総代地区	18	17	8	45
不明	1	1	6	8
無回答	1	3	9	14

問31 地域活動（市内会派活動含む）に参加することはないですか。

区分	地域の人との交 渉がない 人数	地域の人との交 渉があるが 地域活動 に参加しない 人数	地域の安全・安 心の確保 に必要	地域の環境衛生 その他	特に期待するこ とはない	計
市内全域	308	214	438	324	24	1355
東地区	16	7	33	22	3	15
伊豆山地区	39	29	65	27	2	14
東部地区	33	27	54	27	4	16
中部地区	50	45	73	65	3	21
西部地区	50	34	81	60	3	21
集	5	3	8	7	0	1
初島地区	19	9	32	28	2	8
上多摩地区	60	46	67	60	5	29
下多摩地区	24	10	20	23	0	7
総代地区	21	2	7	4	0	8
不明	3	2	7	4	2	3
無回答	0	0	0	0	0	0

問32 年間30万人以上の宿泊観光客の確保・維持について

区分	満足	やや満足	どちらでもない	やや不満足	不満足	無回答	計
市内全域	114	218	383	48	20	39	822
東地区	8	16	31	7	0	7	69
伊豆山地区	13	23	52	6	1	4	99
東部地区	18	26	39	4	5	1	93
中部地区	14	40	70	13	4	6	147
西部地区	20	42	65	3	3	5	138
集	1	5	3	1	0	1	11
初島地区	7	17	26	5	1	4	60
上多摩地区	23	35	63	5	5	7	138
下多摩地区	9	8	22	3	1	2	45
総代地区	0	2	4	0	0	0	8
不明	1	4	8	1	0	2	14
無回答	0	0	0	0	0	0	0

問33 若年層をターゲットとした観光PRについて

区分	満足	やや満足	どちらでもない	やや不満足	不満足	無回答	計
市内全域	99	230	347	75	36	35	822
東地区	8	16	35	3	1	6	69
伊豆山地区	13	35	33	9	5	4	99
東部地区	12	23	41	8	8	1	93
中部地区	18	43	57	15	8	6	147
西部地区	17	38	55	17	6	5	138
集	0	4	4	2	0	1	11
初島地区	7	14	30	6	0	3	60
上多摩地区	18	43	57	9	5	6	138
下多摩地区	6	8	22	4	0	3	45
総代地区	0	2	4	0	0	2	8
不明	0	2	10	1	0	1	14
無回答	0	0	0	0	0	0	0

問30 地域活動（市内会派活動含む）に参加していますか。

区分	参加している 人数	参加していない 人数	無回答	計
市内全域	311	258	408	1000
東地区	23	24	33	84
伊豆山地区	30	27	61	120
東部地区	23	24	63	113
中部地区	43	47	84	178
西部地区	64	43	53	160
集	10	0	23	38
初島地区	2	17	24	43
上多摩地区	23	14	24	61
下多摩地区	60	50	53	163
総代地区	22	21	10	53
不明	1	1	6	8
無回答	0	0	0	0

問31 地域活動（市内会派活動含む）に参加することはないですか。

区分	地域の人との交 渉がない 人数	地域の人との交 渉があるが 地域活動 に参加しない 人数	地域の安全・安 心の確保 に必要	地域の環境衛生 その他	特に期待するこ とはない	計
市内全域	213	148	304	225	17	1000
東地区	11	0	5	2	0	17
伊豆山地区	27	20	38	19	1	106
東部地区	23	19	37	19	0	118
中部地区	35	31	51	45	0	152
西部地区	39	24	56	42	0	161
集	0	0	0	0	0	0
初島地区	13	0	26	19	0	58
上多摩地区	42	32	43	42	0	160
下多摩地区	17	0	14	14	0	45
総代地区	0	0	0	0	0	0
不明	0	0	0	0	0	0
無回答	0	0	0	0	0	0

問32 年間30万人以上の宿泊観光客の確保・維持について

区分	満足	やや満足	どちらでもない	やや不満足	不満足	無回答	計
市内全域	139	265	460	58	24	47	1000
東地区	10	19	38	0	0	0	67
伊豆山地区	16	28	63	7	0	0	114
東部地区	22	32	47	4	0	0	126
中部地区	17	49	79	16	0	0	179
西部地区	24	51	75	0	0	0	168
集	0	0	0	0	0	0	0
初島地区	0	0	0	0	0	0	0
上多摩地区	0	2	3	0	0	0	5
下多摩地区	28	21	32	0	0	0	81
総代地区	11	10	27	0	0	0	58
不明	0	0	0	0	0	0	0
無回答	0	0	0	0	0	0	0

問33 若年層をターゲットとした観光PRについて

区分	満足	やや満足	どちらでもない	やや不満足	不満足	無回答	計
市内全域	120	280	422	91	44	43	1000
東地区	10	19	43	0	0	0	72
伊豆山地区	16	43	40	11	0	0	110
東部地区	15	28	50	10	0	0	113
中部地区	22	52	69	18	0	0	179
西部地区	21	48	67	2	0	0	168
集	0	0	0	0	0	0	0
初島地区	0	0	0	0	0	0	0
上多摩地区	2	0	3	0	0	0	5
下多摩地区	0	0	0	0	0	0	0
総代地区	0	0	0	0	0	0	0
不明	0	0	0	0	0	0	0
無回答	0	0	0	0	0	0	0

問34 外国人観光客増加のための受入準備整備等について

区分	満足	やや満足	どちらでもない	やや不満足	不満足	無回答	計
市内全域	34	527	79	99	43	40	822
島地区	2	5	45	2	6	6	68
伊豆山地区	5	10	61	16	3	4	99
東部地区	7	8	56	14	7	1	93
中部地区	5	13	89	21	12	7	147
西部地区	6	16	30	13	8	5	138
初島地区	0	2	9	1	0	1	11
上多賀地区	4	2	40	7	2	5	60
下多賀地区	4	13	93	15	5	8	138
継代地区	0	7	26	6	3	2	45
不明	0	1	6	1	0	0	8
無回答	0	0	12	0	1	1	14

問35 伊豆地域や箱根と連携した広域観光振興の圏域について

区分	満足	やや満足	どちらでもない	やや不満足	不満足	無回答	計
市内全域	51	463	403	75	26	43	822
島地区	4	12	34	4	7	7	69
伊豆山地区	2	25	55	12	0	5	99
東部地区	9	15	67	7	5	2	93
中部地区	10	32	77	14	4	8	147
西部地区	7	37	74	9	3	8	138
初島地区	0	1	7	2	0	1	11
上多賀地区	6	8	35	7	0	4	60
下多賀地区	9	27	95	11	4	7	138
継代地区	4	2	28	5	1	2	45
不明	0	2	3	0	0	0	8
無回答	0	3	10	0	0	1	14

問36 メディア観光活動について

区分	満足	やや満足	どちらでもない	やや不満足	不満足	無回答	計
市内全域	130	222	385	53	22	50	822
島地区	9	13	34	2	2	9	69
伊豆山地区	12	27	46	8	1	5	99
東部地区	14	29	35	10	3	2	93
中部地区	25	48	48	12	4	8	147
西部地区	24	46	48	5	5	10	138
初島地区	0	3	7	0	0	1	11
上多賀地区	9	19	22	5	0	5	60
下多賀地区	26	35	59	6	6	6	138
継代地区	10	8	20	3	1	3	45
不明	1	2	5	0	0	0	8
無回答	0	2	9	2	0	1	14

問37 クルーズ船誘致を含めた船着揚エリアの整備について

区分	満足	やや満足	どちらでもない	やや不満足	不満足	無回答	計
市内全域	43	167	449	90	34	39	822
島地区	5	9	38	6	4	7	69
伊豆山地区	4	22	53	14	2	4	99
東部地区	8	21	45	13	4	2	93
中部地区	6	31	76	21	7	6	147
西部地区	10	33	77	10	4	4	138
初島地区	0	1	5	3	1	1	11
上多賀地区	4	9	32	7	3	5	60
下多賀地区	5	25	36	6	3	6	138
継代地区	1	10	20	6	3	3	45
不明	0	4	3	1	0	0	8
無回答	0	2	10	1	0	1	14

問34 外国人観光客増加のための受入準備整備等について

区分	満足	やや満足	どちらでもない	やや不満足	不満足	無回答	計
市内全域	4.1%	9.6%	64.1%	12.0%	5.2%	4.9%	100.0%
島地区	0.2%	1.1%	5.5%	0.6%	0.2%	0.7%	8.4%
伊豆山地区	0.6%	1.2%	7.4%	1.9%	0.4%	0.5%	12.0%
東部地区	0.9%	1.0%	6.8%	1.7%	0.9%	0.1%	11.3%
中部地区	0.6%	1.6%	10.8%	2.6%	1.5%	0.9%	17.9%
西部地区	0.7%	1.9%	10.9%	1.6%	1.0%	0.6%	16.6%
初島地区	0.0%	0.0%	0.1%	0.1%	0.0%	0.1%	1.3%
上多賀地区	0.5%	0.2%	4.9%	0.9%	0.2%	0.6%	7.3%
下多賀地区	0.5%	1.3%	11.3%	1.5%	0.6%	1.0%	16.8%
継代地区	0.1%	0.9%	3.2%	0.7%	0.4%	0.2%	5.5%
不明	0.0%	0.0%	0.7%	0.1%	0.0%	0.0%	1.0%
無回答	0.0%	0.0%	1.5%	0.0%	0.1%	0.1%	1.7%

問35 伊豆地域や箱根と連携した広域観光振興の圏域について

区分	満足	やや満足	どちらでもない	やや不満足	不満足	無回答	計
市内全域	6.2%	20.0%	55.3%	9.1%	3.2%	5.2%	100.0%
島地区	0.5%	1.5%	4.1%	1.0%	0.5%	0.9%	8.4%
伊豆山地区	0.2%	3.0%	6.7%	1.5%	0.0%	0.6%	12.0%
東部地区	1.1%	1.8%	6.7%	0.9%	0.6%	0.2%	11.3%
中部地区	1.2%	3.9%	9.4%	1.7%	1.0%	0.7%	17.9%
西部地区	0.9%	4.5%	9.0%	1.1%	0.4%	1.0%	16.8%
初島地区	0.0%	0.1%	0.9%	0.2%	0.0%	0.1%	1.3%
上多賀地区	0.7%	1.0%	4.3%	0.9%	0.0%	0.5%	7.3%
下多賀地区	1.1%	2.7%	10.2%	1.3%	0.5%	0.8%	16.8%
継代地区	0.5%	0.2%	3.2%	0.6%	0.1%	0.2%	5.5%
不明	0.0%	0.2%	0.6%	0.0%	0.1%	0.0%	1.0%
無回答	0.0%	0.4%	1.2%	0.0%	0.0%	0.1%	1.7%

問36 メディア観光活動について

区分	満足	やや満足	どちらでもない	やや不満足	不満足	無回答	計
市内全域	15.8%	28.2%	40.8%	6.4%	2.7%	6.1%	100.0%
島地区	1.1%	1.6%	4.1%	0.2%	0.2%	1.1%	8.4%
伊豆山地区	1.5%	3.3%	5.6%	1.0%	0.1%	0.6%	12.0%
東部地区	1.7%	3.5%	6.1%	1.2%	0.4%	0.2%	11.3%
中部地区	3.0%	5.8%	6.1%	1.5%	0.5%	1.0%	17.9%
西部地区	2.9%	5.6%	5.8%	0.6%	0.6%	1.2%	16.6%
初島地区	0.0%	0.4%	0.9%	0.0%	0.0%	0.1%	1.3%
上多賀地区	1.1%	2.3%	2.7%	0.5%	0.0%	0.6%	7.3%
下多賀地区	3.2%	4.3%	7.2%	0.7%	0.7%	0.7%	16.8%
継代地区	1.2%	1.0%	2.4%	0.4%	0.1%	0.4%	5.5%
不明	0.1%	0.2%	0.6%	0.0%	0.0%	0.0%	1.0%
無回答	0.0%	0.2%	1.1%	0.2%	0.0%	0.1%	1.7%

問37 クルーズ船誘致を含めた船着揚エリアの整備について

区分	満足	やや満足	どちらでもない	やや不満足	不満足	無回答	計
市内全域	5.2%	20.3%	54.6%	10.9%	4.1%	4.7%	100.0%
島地区	0.6%	1.1%	4.6%	0.7%	0.5%	0.9%	8.4%
伊豆山地区	0.5%	2.7%	6.4%	1.7%	0.2%	0.5%	12.0%
東部地区	1.0%	2.6%	5.5%	1.6%	0.5%	0.2%	11.3%
中部地区	0.7%	3.8%	9.2%	2.6%	0.9%	0.7%	17.9%
西部地区	1.2%	4.0%	9.4%	1.2%	0.5%	0.5%	16.8%
初島地区	0.0%	0.1%	0.6%	0.6%	0.0%	0.1%	1.3%
上多賀地区	0.5%	1.1%	3.9%	0.9%	0.4%	0.6%	7.3%
下多賀地区	0.6%	3.0%	10.2%	0.7%	0.4%	0.7%	16.8%
継代地区	0.1%	1.2%	2.4%	0.1%	0.0%	0.4%	5.5%
不明	0.0%	0.5%	0.4%	0.1%	0.0%	0.0%	1.0%
無回答	0.0%	0.2%	1.2%	0.1%	0.0%	0.1%	1.7%

問52 温泉資源の維持・活用について

区分	満足	やや満足	どちらでもない	やや不満足	不満足	無回答	計
市内全域	72	217	374	393	25	41	822
東地区	5	12	33	10	2	7	69
伊豆山地区	6	29	47	10	2	5	99
東部地区	10	36	34	9	2	2	93
中地区	12	41	56	12	6	5	147
西部地区	18	39	65	12	5	5	138
南地区	0	2	7	0	0	4	11
初島地区	6	8	32	9	1	4	60
上多摩地区	9	34	69	15	5	6	138
下多摩地区	4	8	24	4	2	3	45
総代地区	1	5	2	0	0	0	8
不明	1	3	5	3	0	2	14
無回答							

問53 「亀」「さくら」「ジャカラダ」など花の名所づくりに関して

区分	満足	やや満足	どちらでもない	やや不満足	不満足	無回答	計
市内全域	168	335	235	60	15	27	822
東地区	12	23	20	10	0	4	69
伊豆山地区	16	47	27	3	3	3	99
東部地区	26	38	19	7	1	2	93
中地区	34	60	32	14	4	3	147
西部地区	31	58	33	10	3	3	138
南地区	1	4	4	1	0	1	11
初島地区	13	20	18	6	0	3	60
上多摩地区	21	58	46	5	4	4	132
下多摩地区	10	8	20	3	0	3	48
総代地区	2	4	4	0	0	0	8
不明	2	6	5	0	0	1	14
無回答							

問54 「花火大会」などのイベントによる誘客について

区分	満足	やや満足	どちらでもない	やや不満足	不満足	無回答	計
市内全域	169	274	288	67	43	33	822
東地区	11	17	25	8	2	6	69
伊豆山地区	16	35	27	15	2	4	99
東部地区	26	31	18	7	9	2	93
中地区	26	63	36	10	8	4	147
西部地区	33	44	40	8	9	4	138
南地区	2	4	5	0	0	0	11
初島地区	14	15	23	1	4	3	60
上多摩地区	30	42	41	12	7	6	138
下多摩地区	7	15	14	5	2	2	45
総代地区	2	4	2	0	0	0	8
不明	2	4	5	1	0	2	14
無回答							

問55 市民観光ボランティアの養成と活動支援について

区分	満足	やや満足	どちらでもない	やや不満足	不満足	無回答	計
市内全域	54	151	500	60	15	42	822
東地区	2	9	45	7	0	6	69
伊豆山地区	7	25	65	5	1	5	99
東部地区	11	15	50	10	0	2	93
中地区	10	28	91	10	4	6	147
西部地区	7	28	83	8	5	6	138
南地区	0	2	6	2	0	1	11
初島地区	5	6	36	0	0	0	48
上多摩地区	9	26	86	8	5	0	132
下多摩地区	2	7	27	6	0	3	45
総代地区	0	3	5	0	0	0	8
不明	1	1	10	0	0	2	14
無回答							

問56 温泉資源の維持・活用について

区分	満足	やや満足	どちらでもない	やや不満足	不満足	無回答	計
市内全域	88	264	453	11	3	5	1000
東地区	0.6	1.5	4.0	1.2	0.2	0.9	8.4
伊豆山地区	0.7	3.5	5.7	1.2	0.2	0.8	12.0
東部地区	1.2	4.4	4.1	1.1	0.2	0.2	11.3
中地区	2.2	5.0	6.8	2.6	0.7	0.6	17.9
西部地区	1.5	4.7	7.9	1.5	0.6	0.6	16.8
南地区	0.0	0.2	0.9	0.0	0.0	0.2	1.3
初島地区	0.7	1.0	3.9	1.1	0.1	0.5	7.3
上多摩地区	1.1	4.1	4.1	1.8	0.6	0.7	16.8
下多摩地区	0.5	1.0	2.9	0.5	0.2	0.4	5.5
総代地区	0.1	0.6	0.2	0.0	0.0	0.0	1.0
不明	0.1	0.4	0.6	0.4	0.0	0.2	1.7
無回答							

問57 「亀」「さくら」「ジャカラダ」など花の名所づくりに関して

区分	満足	やや満足	どちらでもない	やや不満足	不満足	無回答	計
市内全域	20.4	39.7	27.5	7.3	1.8	3.3	100.0
東地区	1.5	2.8	2.4	1.2	0.0	0.5	8.4
伊豆山地区	1.9	5.7	3.3	0.4	0.4	0.4	12.0
東部地区	3.2	4.6	3.3	0.9	0.1	0.2	11.3
中地区	4.1	7.3	4.0	1.7	0.5	0.4	17.9
西部地区	3.8	7.1	4.0	1.2	0.4	0.4	16.8
南地区	0.1	0.5	0.1	0.1	0.0	0.1	1.3
初島地区	1.6	2.4	2.2	0.7	0.0	0.4	7.3
上多摩地区	2.6	7.1	5.6	0.6	0.5	0.5	16.8
下多摩地区	1.2	1.8	2.4	0.5	0.2	0.4	5.5
総代地区	0.2	0.5	0.2	0.0	0.0	0.4	1.9
不明	0.2	0.7	0.8	0.4	0.0	0.1	1.7
無回答							

問58 「花火大会」などのイベントによる誘客について

区分	満足	やや満足	どちらでもない	やや不満足	不満足	無回答	計
市内全域	20.6	33.3	28.7	8.2	5.2	4.0	100.0
東地区	1.3	2.1	3.0	1.0	0.2	0.7	8.4
伊豆山地区	1.9	4.3	3.3	1.8	0.2	0.5	12.0
東部地区	3.2	3.8	2.2	0.9	1.1	0.2	11.3
中地区	3.2	7.7	4.4	1.2	1.0	0.5	17.9
西部地区	4.0	5.4	4.9	1.0	1.1	0.5	16.8
南地区	0.2	0.5	0.0	0.0	0.0	0.0	1.3
初島地区	1.7	1.8	2.8	0.1	0.5	0.4	7.3
上多摩地区	3.6	5.1	5.0	1.5	0.9	0.7	16.8
下多摩地区	0.9	1.8	1.7	0.6	0.2	0.2	5.5
総代地区	0.2	0.5	0.2	0.0	0.0	0.0	1.0
不明	0.2	0.5	0.6	0.1	0.0	0.2	1.7
無回答							

問59 市民観光ボランティアの養成と活動支援について

区分	満足	やや満足	どちらでもない	やや不満足	不満足	無回答	計
市内全域	6.6	18.4	60.8	7.3	1.8	5.1	100.0
東地区	0.2	1.1	5.5	0.9	0.0	0.7	8.4
伊豆山地区	0.9	3.0	6.8	0.6	0.1	0.6	12.0
東部地区	1.3	1.8	6.7	1.2	0.0	0.2	11.3
中地区	1.2	3.2	11.1	1.0	0.5	0.7	17.9
西部地区	0.9	3.5	10.1	1.0	0.6	0.7	16.8
南地区	0.0	0.2	0.9	0.0	0.0	0.1	1.3
初島地区	0.6	1.5	4.4	0.7	0.0	0.6	7.3
上多摩地区	1.1	3.2	10.5	0.7	0.6	0.7	16.8
下多摩地区	0.2	0.9	3.3	0.7	0.0	0.4	5.5
総代地区	0.4	0.6	0.8	0.0	0.0	0.8	1.9
不明	0.1	0.4	0.6	0.4	0.0	0.1	1.7
無回答							

問42 観光客早期の駐車場や送迎料について

区分	満足	やや満足	どちらでもない	やや不満足	不満足	無回答	計
市内全域	16	64	239	187	34	822	
泉地区	1	21	21	11	6	69	
伊豆山地区	1	9	25	28	4	99	
東部地区	3	8	28	26	1	93	
中部地区	1	10	57	45	5	147	
西部地区	5	16	34	48	30	139	
集	0	0	4	1	1	11	
初島地区	1	6	16	20	3	60	
上多賀地区	3	5	33	59	34	139	
下多賀地区	1	3	14	12	4	45	
継代地区	0	4	1	2	1	8	
不明	0	0	6	5	2	14	
無回答							
計	358	462	1462	1177	17	822	

問43 市では公共サービスの一つとして蓄積金を整備で行っています。このことについて御料ですか。

区分	知っている	知らない	無回答	計
市内全域	18	51	0	69
泉地区	46	54	0	99
伊豆山地区	26	67	0	93
東部地区	57	90	0	147
中部地区	65	72	1	138
西部地区	6	4	1	11
集	33	27	0	60
初島地区	75	63	0	138
上多賀地区	28	16	1	45
下多賀地区	0	7	1	8
継代地区	2	11	1	14
不明				
無回答				
計	462	518	177	822

問44 蓄積金については、市で行っているほか、民間事業者においても利用料17,000円程度で民間に売って行っています。市が行う蓄積金については、年間約74万円の経費がかかりますが、今後も必要だと思いますか。

区分	市の蓄積金は必要ない(民間の方がよい)	どちらでもない	無回答	計
市内全域	510	118	177	822
泉地区	39	10	19	69
伊豆山地区	60	16	19	99
東部地区	47	16	29	93
中部地区	87	24	34	147
西部地区	91	18	27	138
集	6	0	4	11
初島地区	43	5	10	60
上多賀地区	97	20	20	138
下多賀地区	30	7	7	45
継代地区	3	2	2	8
不明				
無回答	7	0	6	14

問45 少人数の葬儀の増加、自家用車の利用増加などの理由から、市の葬儀車については葬車定員12人のマイクロバスから普通乗用ワゴン車へ変更し、現在の葬車定員は2人となっています。

区分	現状(葬車定員2人)でよい	2人で少ないため、増やしてほしい	どちらでもない	その他	無回答	計
市内全域	284	233	282	22	21	822
泉地区	27	17	19	4	2	69
伊豆山地区	35	31	27	2	4	99
東部地区	29	23	36	3	2	93
中部地区	49	39	52	4	3	147
西部地区	39	43	49	4	3	138
集	7	2	1	0	1	11
初島地区	25	23	10	0	2	60
上多賀地区	52	37	45	4	0	138
下多賀地区	16	14	13	0	2	45
継代地区	3	2	2	0	1	8
不明						
無回答	2	2	8	1	1	14

問42 観光客早期の駐車場や送迎料について

区分	満足	やや満足	どちらでもない	やや不満足	不満足	無回答	計
市内全域	1.9%	7.8%	29.1%	34.3%	22.7%	4.1%	100.0%
泉地区	0.1%	0.4%	2.6%	3.3%	1.3%	0.7%	8.4%
伊豆山地区	0.1%	1.1%	3.0%	3.9%	3.4%	0.5%	12.0%
東部地区	0.4%	1.0%	3.4%	3.3%	3.2%	0.1%	11.3%
中部地区	0.1%	1.2%	6.9%	5.5%	3.5%	0.6%	17.9%
西部地区	0.6%	1.9%	4.1%	5.8%	3.6%	0.6%	16.6%
集	0.0%	0.0%	0.5%	0.6%	0.1%	0.1%	1.3%
初島地区	0.1%	0.7%	1.9%	2.4%	1.7%	0.4%	7.3%
上多賀地区	0.4%	0.6%	4.0%	7.2%	4.1%	0.5%	16.8%
下多賀地区	0.1%	0.4%	1.7%	1.5%	1.3%	0.5%	5.5%
継代地区	0.0%	0.5%	0.1%	0.2%	0.1%	0.0%	1.0%
不明	0.0%	0.6%	0.7%	0.6%	0.2%	0.1%	1.7%
無回答							
計	43.2%	58.2%	100.0%	0.6%	8.4%		

問43 市では公共サービスの一つとして蓄積金を整備で行っています。このことについて御料ですか。

区分	知っている	知らない	無回答	計
市内全域	2.2%	6.2%	0.0%	12.0%
泉地区	5.5%	6.6%	0.0%	12.0%
伊豆山地区	3.2%	8.2%	0.0%	11.3%
東部地区	6.9%	10.9%	0.0%	17.9%
中部地区	7.9%	8.8%	0.1%	16.8%
西部地区	0.7%	0.5%	0.1%	1.3%
集	4.0%	3.3%	0.0%	7.3%
初島地区	9.1%	7.7%	0.0%	16.8%
上多賀地区	3.4%	1.9%	0.1%	5.5%
下多賀地区	0.0%	0.9%	0.1%	1.0%
継代地区	0.2%	1.3%	0.1%	1.7%
不明				
無回答				
計	43.2%	58.2%	100.0%	

問44 蓄積金については、市で行っているほか、民間事業者においても利用料17,000円程度で民間に売って行っています。市が行う蓄積金については、年間約74万円の経費がかかりますが、今後も必要だと思いますか。

区分	市の蓄積金は必要ない(民間の方がよい)	どちらでもない	無回答	計	
市内全域	62.0%	14.4%	21.5%	2.1%	100.0%
泉地区	4.7%	1.2%	2.3%	0.1%	8.4%
伊豆山地区	7.3%	1.9%	2.3%	0.5%	12.0%
東部地区	5.7%	1.9%	3.5%	0.1%	11.3%
中部地区	10.6%	2.9%	4.1%	0.2%	17.9%
西部地区	11.1%	2.2%	3.3%	0.2%	16.8%
集	0.7%	0.0%	0.5%	0.1%	1.3%
初島地区	5.2%	0.6%	1.2%	0.2%	7.3%
上多賀地区	11.6%	2.4%	2.4%	0.1%	16.8%
下多賀地区	3.6%	0.9%	0.9%	0.1%	5.5%
継代地区	0.4%	0.2%	0.2%	0.1%	1.0%
不明					
無回答	0.9%	0.0%	0.7%	0.1%	1.7%

問45 少人数の葬儀の増加、自家用車の利用増加などの理由から、市の葬儀車については葬車定員12人のマイクロバスから普通乗用ワゴン車へ変更し、現在の葬車定員は2人となっています。

区分	現状(葬車定員2人)でよい	2人で少ないため、増やしてほしい	どちらでもない	その他	無回答	計
市内全域	34.5%	23.3%	31.9%	2.7%	2.6%	100.0%
泉地区	3.3%	2.1%	2.3%	0.2%	0.2%	8.4%
伊豆山地区	4.3%	3.8%	3.3%	0.2%	0.5%	12.0%
東部地区	3.5%	2.8%	4.4%	0.4%	0.2%	11.3%
中部地区	6.0%	4.7%	6.3%	0.5%	0.4%	17.9%
西部地区	4.7%	5.2%	6.0%	0.5%	0.4%	16.8%
集	0.9%	0.2%	0.1%	0.0%	0.1%	1.3%
初島地区	3.0%	2.8%	1.2%	0.0%	0.2%	7.3%
上多賀地区	6.3%	4.5%	5.5%	0.5%	0.0%	16.8%
下多賀地区	1.9%	1.7%	1.6%	0.0%	0.2%	5.5%
継代地区	0.4%	0.2%	0.2%	0.0%	0.1%	1.0%
不明						
無回答	0.2%	0.2%	1.0%	0.1%	0.1%	1.7%

問64は問45で「2、2人では少ないため、増やしてほしい」と回答した方（対象233人）にお尋ねします。

区分	3人	5人	7人	10人	その他	無回答	計
計	6	95	69	70	24	33	233
市内全域	6	4	4	7	0	0	17
泉地区	1	9	13	7	0	0	31
伊豆山地区	1	8	7	7	0	0	23
東部地区	2	12	12	15	1	0	39
中部地区	0	0	10	13	0	0	43
西部地区	0	0	10	13	0	0	43
北部地区	0	0	10	13	0	0	43
初島地区	0	13	3	7	0	0	23
上多賀地区	1	15	3	13	1	0	37
下多賀地区	1	9	2	13	1	0	41
網代地区	0	2	0	0	0	0	2
不明	0	0	0	0	0	0	0
無回答	0	1	0	1	0	0	2

問65 市で行っている警備派遣は、利用状況や道路の渋滞への対応などを踏まえ、令和3年度より往復のみ（片道）の運行になりました。このことについて伺います。

区分	往復のみ（片道）の運行は、利用状況や道路の渋滞への対応などを踏まえ、令和3年度より往復のみ（片道）の運行になりました。このことについて伺います。	その他	無回答	計
市内全域	231	223	24	478
泉地区	16	24	3	43
伊豆山地区	27	41	2	70
東部地区	20	34	4	58
中部地区	40	62	4	106
西部地区	38	56	5	99
北部地区	5	3	2	10
初島地区	8	3	0	11
上多賀地区	21	24	0	45
下多賀地区	50	47	3	100
網代地区	0	22	0	22
不明	2	2	1	5
無回答	1	6	1	8

問66 あなたはこれまで、熱海市の公民館（中央公民館・網代公民館・泉公民館）を利用して学習やグループ活動をしたことがありますか。

区分	学習やグループ活動をしたことがあります。	利用していません。	無回答	計
市内全域	204	614	4	822
泉地区	18	51	0	69
伊豆山地区	30	69	0	99
東部地区	18	75	0	93
中部地区	40	107	0	147
西部地区	28	110	0	138
北部地区	0	10	1	11
初島地区	13	47	0	60
上多賀地区	32	106	0	138
下多賀地区	21	23	1	45
網代地区	6	1	1	8
不明	0	10	1	11
無回答	3	14	0	17

問67 あなたはこれまで、市が主催する公民館での市民教室や市民大学講座を受講したことがありますか。

区分	市が主催する公民館での市民教室や市民大学講座を受講したことがあります。	市が主催する公民館での市民教室や市民大学講座を受講していません。	無回答	計
市内全域	160	407	176	677
泉地区	16	36	9	61
伊豆山地区	24	47	9	80
東部地区	16	46	6	68
中部地区	33	63	12	108
西部地区	23	77	24	124
北部地区	1	3	4	8
初島地区	10	32	15	57
上多賀地区	23	71	32	126
下多賀地区	10	21	0	31
網代地区	0	4	3	7
不明	4	7	0	11
無回答	4	7	0	11

問68 あなたはこれまで、2人では少ないため、増やしてほしい」と回答した方（対象233人）にお尋ねします。

区分	3人	5人	7人	10人	その他	無回答	計
計	2,056	40,836	25,338	30,006	30,006	0,906	100,000
泉地区	0,006	2,006	1,706	3,006	0,006	0,006	7,706
伊豆山地区	0,006	3,906	5,606	3,006	0,006	0,006	13,506
東部地区	0,006	3,406	3,006	3,006	0,006	0,006	9,906
中部地区	0,006	5,206	5,206	5,206	0,006	0,006	16,706
西部地区	0,006	8,606	4,306	5,606	0,006	0,006	18,506
北部地区	0,006	0,006	0,406	0,606	0,006	0,006	9,906
初島地区	0,006	5,606	1,306	2,006	0,006	0,006	9,906
上多賀地区	0,006	6,406	3,006	5,606	0,006	0,006	15,006
下多賀地区	0,006	3,906	0,906	0,906	0,006	0,006	6,606
網代地区	0,006	0,006	0,006	0,006	0,006	0,006	0,906
不明	0,006	0,406	0,006	0,406	0,006	0,006	0,906
無回答	0,006	0,406	0,006	0,406	0,006	0,006	0,906

問69 あなたはこれまで、熱海市の公民館（中央公民館・網代公民館・泉公民館）を利用して学習やグループ活動をしたことがありますか。

区分	学習やグループ活動をしたことがあります。	利用していません。	無回答	計
市内全域	24,806	74,706	0,506	100,000
泉地区	2,206	6,206	0,006	8,406
伊豆山地区	3,806	8,406	0,006	12,206
東部地区	2,206	9,106	0,006	11,306
中部地区	4,906	13,006	0,006	17,906
西部地区	3,406	13,406	0,006	16,806
北部地区	0,006	1,206	0,106	1,306
初島地区	1,006	5,706	0,006	7,706
上多賀地区	3,906	12,906	0,006	16,806
下多賀地区	2,806	2,806	0,106	5,706
網代地区	0,106	0,706	0,106	1,006
不明	0,406	1,206	0,106	1,706
無回答	0,106	0,206	0,606	0,906

問70 あなたはこれまで、市が主催する公民館での市民教室や市民大学講座を受講したことがありますか。

区分	市が主催する公民館での市民教室や市民大学講座を受講したことがあります。	市が主催する公民館での市民教室や市民大学講座を受講していません。	無回答	計
市内全域	19,506	40,506	21,406	822
泉地区	1,906	4,406	1,106	7,406
伊豆山地区	2,906	5,206	2,306	10,406
東部地区	1,906	5,006	2,906	9,806
中部地区	4,006	7,706	4,406	16,106
西部地区	2,806	9,406	2,906	15,106
北部地区	0,106	0,406	0,506	1,006
初島地区	1,206	3,906	1,806	6,906
上多賀地区	2,806	8,006	3,906	14,706
下多賀地区	1,206	2,806	1,206	5,206
網代地区	0,006	0,506	0,406	0,906
不明	0,006	0,506	0,406	0,906
無回答	0,006	0,506	0,906	1,906

問54 「夫は外で働き、妻は家庭を守るべきである。」という男女の役割を伝統的に考えられていることについてどのように思いますか。

区分	反対	どちらかといえば		賛成	無回答	計
		女性	男性			
市内全域	34.1%	45.6%	15.1%	2.2%	3.0%	100.0%
豊田地区	1.9%	3.9%	1.7%	0.5%	0.4%	8.4%
伊豆山地区	4.3%	5.3%	1.7%	0.6%	0.6%	12.0%
東部地区	4.7%	4.3%	1.6%	0.2%	0.2%	11.3%
中部地区	6.8%	7.2%	3.2%	0.1%	0.6%	17.9%
西部地区	4.7%	8.6%	2.6%	0.6%	0.2%	16.8%
北東地区	0.5%	0.6%	0.2%	0.0%	0.2%	1.3%
上多摩地区	2.6%	3.0%	1.5%	0.2%	0.8%	7.3%
下多摩地区	6.2%	8.3%	1.6%	0.2%	0.1%	16.8%
計	1.6%	2.8%	0.9%	0.1%	0.1%	5.5%
不詳						
無回答	0.5%	0.3%	0.2%	0.1%	0.4%	1.7%

問55 社会意識・慣習・しきたりにおける男女の平等について、どちらが優先されていると思いますか。

区分	男性	どちらかといえば		無回答	計
		女性	平等		
市内全域	13.0%	50.1%	21.7%	1.3%	100.0%
豊田地区	1.6%	3.5%	2.3%	0.4%	7.8%
伊豆山地区	1.7%	6.7%	2.6%	0.5%	12.0%
東部地区	2.3%	5.5%	2.6%	0.7%	11.3%
中部地区	5.4%	7.9%	3.3%	1.0%	17.9%
西部地区	2.3%	9.7%	3.4%	0.7%	16.8%
北東地区	0.1%	0.6%	0.2%	0.1%	1.3%
上多摩地区	1.1%	4.1%	1.7%	0.2%	7.3%
下多摩地区	3.5%	7.5%	3.4%	1.5%	16.8%
計	0.7%	2.7%	1.3%	0.4%	5.5%
不詳					
無回答	0.1%	0.5%	0.2%	0.0%	1.0%
無回答	0.1%	0.3%	0.6%	0.0%	1.0%

問56 あなたは「LGBTJ」や「LGBTQ」という言葉を聞いていますか。

区分	意味も含め知っている	どちらかといえば		無回答	計
		知らない	答えてくれない		
市内全域	52.2%	23.3%	19.6%	2.9%	100.0%
豊田地区	4.1%	1.9%	1.8%	0.2%	8.4%
伊豆山地区	7.2%	2.3%	2.1%	0.6%	12.0%
東部地区	6.8%	2.3%	1.5%	0.4%	11.3%
中部地区	9.9%	4.3%	3.4%	0.1%	17.9%
西部地区	8.2%	4.6%	3.2%	0.1%	16.8%
北東地区	1.1%	0.6%	0.1%	0.0%	1.3%
上多摩地区	3.3%	2.3%	1.6%	0.0%	7.3%
下多摩地区	8.6%	4.0%	3.9%	0.1%	16.8%
計	2.3%	1.5%	1.1%	0.5%	5.5%
不詳					
無回答	0.2%	0.4%	0.7%	0.1%	1.7%

問57 性の多様性への理解を促進するために、あなたが行政に求める施策は何ですか。

区分	H+ネット「平等」制度の導入	相談窓口の設置	学校における教育活動	講演会の開催	行や庁報誌による啓発活動	当事者同士が交流できる「ハッ」の開催	計
市内全域	18.6%	19.2%	20.4%	3.8%	5.7%	1.2%	100.0%
豊田地区	1.6%	1.3%	1.4%	0.2%	0.5%	0.1%	7.7%
伊豆山地区	2.3%	2.3%	2.7%	0.4%	1.3%	0.0%	12.4%
東部地区	2.7%	2.4%	2.4%	0.8%	0.7%	0.1%	11.9%
中部地区	3.6%	3.6%	3.8%	0.8%	1.6%	0.1%	18.2%
西部地区	2.7%	3.2%	3.6%	0.4%	1.5%	0.2%	16.8%
北東地区	0.4%	0.4%	0.1%	0.1%	0.1%	0.0%	1.6%
上多摩地区	1.5%	1.5%	1.5%	0.4%	0.4%	0.4%	7.7%
下多摩地区	2.9%	3.2%	3.8%	0.7%	0.7%	0.7%	16.6%
計	0.6%	0.9%	0.9%	0.2%	0.4%	0.5%	4.7%
不詳							
無回答	0.0%	0.1%	0.2%	0.0%	0.0%	0.0%	1.3%

問54 「夫は外で働き、妻は家庭を守るべきである。」という男女の役割を伝統的に考えられていることについてどのように思いますか。

区分	反対	どちらかといえば		賛成	無回答	計
		女性	男性			
市内全域	290	375	124	25	822	1389
豊田地区	16	4	4	3	69	109
伊豆山地区	35	45	14	5	99	159
東部地区	39	37	13	2	93	139
中部地区	56	59	26	5	147	229
西部地区	39	71	21	2	139	200
北東地区	4	3	2	0	11	22
上多摩地区	21	25	12	0	60	105
下多摩地区	51	71	13	2	139	226
計	13	23	7	1	45	84
不詳						
無回答	4	4	2	3	14	27

問55 社会意識・慣習・しきたりにおける男女の平等について、どちらが優先されていると思いますか。

区分	男性	どちらかといえば		無回答	計	
		女性	平等			
市内全域	156	412	178	44	822	1414
豊田地区	13	31	19	3	69	114
伊豆山地区	14	55	21	4	99	169
東部地区	19	45	21	1	83	147
中部地区	44	65	27	8	147	239
西部地区	19	80	28	2	139	200
北東地区	1	5	2	0	11	22
上多摩地区	9	34	14	2	60	105
下多摩地区	29	64	28	12	139	226
計	6	22	11	3	45	84
不詳						
無回答	1	7	5	0	14	27

問56 あなたは「LGBTJ」や「LGBTQ」という言葉を聞いていますか。

区分	意味も含め知っている	どちらかといえば		無回答	計	
		知らない	答えてくれない			
市内全域	429	196	161	13	822	1414
豊田地区	34	16	15	2	69	114
伊豆山地区	59	19	17	0	99	169
東部地区	56	19	12	3	83	147
中部地区	81	35	28	1	147	239
西部地区	67	38	25	1	139	200
北東地区	9	0	1	0	11	22
上多摩地区	27	19	13	0	60	105
下多摩地区	71	33	32	1	139	226
計	19	12	9	4	45	84
不詳						
無回答	2	3	6	1	14	27

問57 性の多様性への理解を促進するために、あなたが行政に求める施策は何ですか。

区分	H+ネット「平等」制度の導入	相談窓口の設置	学校における教育活動	講演会の開催	行や庁報誌による啓発活動	当事者同士が交流できる「ハッ」の開催	計
市内全域	252	261	277	52	78	95	1389
豊田地区	19	19	19	3	7	6	109
伊豆山地区	31	31	37	6	17	17	159
東部地区	37	36	31	8	11	10	139
中部地区	46	49	51	11	14	14	229
西部地区	37	43	41	6	17	21	200
北東地区	6	6	5	1	1	0	22
上多摩地区	20	21	21	5	6	6	105
下多摩地区	40	43	51	9	10	9	226
計	12	12	12	2	3	5	84
不詳							
無回答	0	1	3	0	2	0	17

問58 あなたは「住宅用火災警報器」を知っていますか。

区分	名前も内装も 知っています	知らないと 名前は知っています	知らない	無回答	計
市内全域	820	157	31	14	822
豊地区	48	16	4	0	69
伊豆山地区	78	19	4	1	99
夏野地区	67	19	4	2	83
地 区	114	26	5	2	147
中部地区	107	22	8	1	138
西部地区	8	2	0	0	11
初島地区	47	12	1	0	60
上多賀地区	100	31	4	3	138
下多賀地区	36	7	1	1	45
網代地区	6	2	0	0	8
不明	8	1	3	2	14
無回答					
計					

問59 あなたのお住まいの住宅には「住宅用火災警報器」（自動火災報知設備を含む）を設置していますか。

区分	設置している	一部設置している	設置していない	無回答	計
市内全域	538	79	184	21	822
豊地区	42	4	21	2	69
伊豆山地区	72	6	20	0	99
夏野地区	71	6	13	3	83
地 区	103	16	24	4	147
中部地区	88	17	34	2	138
西部地区	9	0	1	1	11
初島地区	40	7	13	0	60
上多賀地区	73	18	45	2	138
下多賀地区	26	4	13	2	45
網代地区	8	0	0	0	8
不明	9	1	0	4	14
無回答					
計					

問60 最近半年間に住宅用火災警報器の作動履歴（点検等）を実施しましたか。

区分	実施した	実施していない	不明	無回答	計
市内全域	293	274	44	6	617
設置している	272	228	32	6	538
59 一部設置している	21	46	12	0	79
無回答					
計					

問61 問60で「1.実施した」と回答した方（対象333人）にお尋ねします。

区分	異常なし	電池切れ ・故障	不明	無回答	計
市内全域	291	4		2	293
無回答					
計					

問62 あなたのお住まいの住宅は次のどれに該当しますか。

区分	集合住宅等 （持ち家）	集合住宅 （持ち家）	集合住宅等 （賃貸）	無回答	計
市内全域	449	205	148	20	822
豊地区	34	22	9	4	69
伊豆山地区	40	41	16	2	99
夏野地区	26	43	21	3	83
地 区	61	48	34	4	147
中部地区	77	28	31	2	138
西部地区	8	0	2	1	11
初島地区	50	7	3	0	60
上多賀地区	108	2	25	0	138
下多賀地区	40	2	1	2	45
網代地区	1	4	3	0	8
不明	1	7	3	1	14
無回答					
計					

区分	一部設置している	設置していない	無回答	計	
市内全域	538	79	184	21	822
戸建て （持ち家）	242	59	140	8	449
集合住宅 （持ち家）	184	8	10	3	205
集合住宅等 （賃貸）	105	12	28	3	148
無回答	7	0	6	7	20
計					

問55 あなたは「住宅用火災警報器」を知っていますか。

区分	名前も内装も 知っています	知らないと 名前は知っています	知らない	無回答	計
市内全域	754	19	11	3	1000
豊地区	6	1	0	0	6
伊豆山地区	9	2	0	0	11
夏野地区	8	2	0	0	10
地 区	13	3	0	0	16
中部地区	13	2	0	0	15
西部地区	1	0	0	0	1
初島地区	5	1	0	0	6
上多賀地区	12	3	0	0	15
下多賀地区	4	0	0	0	4
網代地区	0	0	0	0	0
不明	0	0	0	0	0
無回答	1	0	0	0	1
計					

問56 あなたのお住まいの住宅には「住宅用火災警報器」（自動火災報知設備を含む）を設置していますか。

区分	設置している	一部設置している	設置していない	無回答	計
市内全域	655	9	22	2	1000
豊地区	5	0	0	0	5
伊豆山地区	8	0	2	0	10
夏野地区	8	0	1	0	9
地 区	12	1	2	0	15
中部地区	10	2	4	0	16
西部地区	1	0	0	0	1
初島地区	4	0	1	0	5
上多賀地区	8	2	5	0	15
下多賀地区	3	0	1	0	4
網代地区	1	0	0	0	1
不明	1	0	0	0	1
無回答	1	0	0	0	1
計					

問60 最近半年間に住宅用火災警報器の作動履歴（点検等）を実施しましたか。

区分	実施した	実施していない	不明	無回答	計
市内全域	47	44	7	1	100
設置している	44	37	5	0	87
59 一部設置している	3	7	2	1	12
無回答					
計					

問61 問60で「1.実施した」と回答した方（対象33人）にお尋ねします。

区分	異常なし	電池切れ ・故障	不明	無回答	計
市内全域	98	1	1	0	100
無回答					
計					

問62 あなたのお住まいの住宅は次のどれに該当しますか。

区分	集合住宅等 （持ち家）	集合住宅 （持ち家）	集合住宅等 （賃貸）	無回答	計
市内全域	54	24	18	2	100
豊地区	4	2	1	0	7
伊豆山地区	4	5	2	0	11
夏野地区	3	5	2	0	10
地 区	7	5	4	0	16
中部地区	9	3	3	0	15
西部地区	1	0	0	0	1
初島地区	6	0	0	0	6
上多賀地区	13	0	3	0	16
下多賀地区	4	0	0	0	4
網代地区	0	0	0	0	0
不明	0	0	0	0	0
無回答	0	0	0	0	0
計					

区分	一部設置している	設置していない	無回答	計	
市内全域	65	9	22	2	100
戸建て （持ち家）	29	7	17	1	54
集合住宅 （持ち家）	22	1	1	0	24
集合住宅等 （賃貸）	12	1	3	0	16
無回答	0	0	0	0	0
計					

問83 あなたの世帯構成は5歳以上の世帯ですか。

区分	はい	いいえ	無回答	計
市内全域	345	465	12	822
東山区	35	31	3	69
伊豆山地区	44	53	2	99
東野地区	38	54	1	93
地 中野地区	64	81	2	147
区 西野地区	55	81	1	138
集 初島地区	1	9	1	11
計	26	34	0	60
上多賀地区	46	92	0	138
不明	23	21	1	45
無回答	3	5	0	8
不明	3	5	0	8
無回答	9	4	1	14

問84 あなたが困っているときに家族以外に相談できる相手は誰ですか。

区分	近所の人	友人・知人	職場(学校の)人	市町村役所・職員	警察	民生委員・児童委員	社会福祉協議会	相談出来る人が相談したくない	その他	計
市内全域	234	357	119	129	62	36	53	30	57	1350
東山区	18	39	8	7	9	7	7	9	7	119
伊豆山地区	25	64	9	16	4	4	8	9	2	148
東野地区	23	69	15	17	4	4	8	4	6	157
地 中野地区	38	103	27	26	16	3	13	14	4	242
区 西野地区	28	91	17	28	11	14	12	13	10	236
集 初島地区	7	6	3	2	0	0	1	0	0	19
計	19	45	8	1	4	1	2	7	2	89
上多賀地区	47	97	26	18	8	5	4	13	6	233
不明	19	30	6	3	2	2	2	3	2	73
無回答	1	4	0	1	1	0	1	2	0	10
不明	1	4	0	3	2	0	1	1	1	24
無回答	5	1	0	2	2	0	1	1	2	24

問85 あなたは社会福祉協議会を知っていますか。

区分	知っている	知らない	知らない	無回答	計
市内全域	338	311	152	21	822
東山区	29	28	10	2	69
伊豆山地区	46	37	14	2	99
東野地区	40	27	20	6	93
地 中野地区	59	53	32	3	147
区 西野地区	38	58	22	0	138
集 初島地区	7	4	2	1	11
計	26	42	12	1	89
上多賀地区	52	52	28	1	133
不明	12	21	9	4	46
無回答	3	5	3	0	11
不明	5	5	3	1	14

問86は問85で「1. 知っている」と回答した方(対象398人)にお尋ねします。

区分	地域づくりを行っている	知り合っている	無回答	知らない	無回答	計
市内全域	209	193	100	201	152	917
東山区	16	14	8	21	13	85
伊豆山地区	17	24	15	26	24	127
東野地区	28	26	11	33	14	106
地 中野地区	39	30	20	38	29	158
区 西野地区	33	38	18	35	28	161
集 初島地区	3	1	2	3	0	9
計	14	13	8	14	8	62
上多賀地区	36	33	14	35	26	156
不明	7	6	3	7	9	33
無回答	2	2	0	2	0	11
不明	4	4	1	3	1	13

問86は問85で「1. 知っている」と回答した方(対象398人)にお尋ねします。

区分	地域づくりを行っている	知り合っている	無回答	知らない	無回答	計
市内全域	22	22	21	21	21	100
東山区	2	2	1	2	2	8
伊豆山地区	2	2	1	2	2	8
東野地区	2	2	1	2	2	8
地 中野地区	3	3	2	3	3	11
区 西野地区	3	3	2	3	3	11
集 初島地区	0	0	0	0	0	0
計	1	1	1	1	1	4
上多賀地区	2	2	2	2	2	8
不明	1	1	1	1	1	4
無回答	0	0	0	0	0	0
不明	1	1	1	1	1	4

問83 あなたの世帯構成は5歳以上の世帯ですか。

区分	はい	いいえ	無回答	計
市内全域	42	56	1	100
東山区	4	3	0	8
伊豆山地区	5	6	0	12
東野地区	4	6	0	11
地 中野地区	7	9	0	17
区 西野地区	6	9	0	16
集 初島地区	0	1	0	1
計	3	4	0	7
上多賀地区	5	11	0	16
不明	2	2	0	5
無回答	0	0	0	0
不明	1	1	0	2

問84 あなたが困っているときに家族以外に相談できる相手は誰ですか。

区分	近所の人	友人・知人	職場(学校の)人	市の役所窓口・職員	警察	民生委員・児童委員	社会福祉協議会	相談出来る人が相談したくない	その他	計
市内全域	17	41	4	9	4	2	3	5	4	100
東山区	1	2	0	1	0	0	0	1	0	4
伊豆山地区	2	4	0	1	0	0	0	1	0	8
東野地区	1	4	0	1	0	0	0	1	0	7
地 中野地区	2	7	0	2	1	1	1	0	0	14
区 西野地区	2	7	0	2	1	1	1	0	0	14
集 初島地区	0	1	0	0	0	0	0	0	0	1
計	0	0	0	0	0	0	0	0	0	0
上多賀地区	1	3	0	0	0	0	0	0	0	4
不明	3	7	1	1	1	1	1	0	0	16
無回答	0	0	0	0	0	0	0	0	0	0
不明	0	0	0	0	0	0	0	0	0	0
無回答	0	0	0	0	0	0	0	0	0	0

問85 あなたは社会福祉協議会を知っていますか。

区分	知っている	知らない	知らない	無回答	計
市内全域	41	37	18	2	100
東山区	3	3	1	0	7
伊豆山地区	5	4	1	0	10
東野地区	4	3	2	0	9
地 中野地区	7	6	3	0	17
区 西野地区	7	6	3	0	17
集 初島地区	0	1	0	0	1
計	0	0	0	0	0
上多賀地区	2	2	1	0	5
不明	1	2	1	0	4
無回答	0	0	0	0	0
不明	0	0	0	0	0
無回答	0	0	0	0	0

問86は問85で「1. 知っている」と回答した方(対象398人)にお尋ねします。

区分	地域づくりを行っている	知り合っている	無回答	知らない	無回答	計
市内全域	22	21	10	21	16	100
東山区	1	1	0	2	1	4
伊豆山地区	2	2	1	2	2	7
東野地区	2	2	1	2	2	7
地 中野地区	3	3	2	3	3	11
区 西野地区	3	3	2	3	3	11
集 初島地区	0	0	0	0	0	0
計	1	1	1	1	1	4
上多賀地区	1	1	1	1	1	4
不明	0	0	0	0	0	0
無回答	0	0	0	0	0	0
不明	0	0	0	0	0	0
無回答	0	0	0	0	0	0

問86は問85で「1. 知っている」と回答した方(対象398人)にお尋ねします。

区分	地域づくりを行っている	知り合っている	無回答	知らない	無回答	計
市内全域	22	21	10	21	16	100
東山区	1	1	0	2	1	4
伊豆山地区	2	2	1	2	2	7
東野地区	2	2	1	2	2	7
地 中野地区	3	3	2	3	3	11
区 西野地区	3	3	2	3	3	11
集 初島地区	0	0	0	0	0	0
計	1	1	1	1	1	4
上多賀地区	1	1	1	1	1	4
不明	0	0	0	0	0	0
無回答	0	0	0	0	0	0
不明	0	0	0	0	0	0
無回答	0	0	0	0	0	0

問77 あなたは夕食を、どのくらい野菜と一緒に食べますか。

区分	ほぼ毎日	週に4-5日	週に2-3日	週に1日程度	ほとんど食べない	食事摂取基準を参照していません	その他	無回答	計
市内全域	470	59	41	18	93	15	84	42	822
泉地区	46	3	5	0	6	0	4	6	69
伊豆山地区	54	8	3	2	12	4	11	5	99
東部地区	46	7	5	4	18	1	10	3	93
中部地区	76	13	8	4	15	6	15	10	147
西部地区	83	7	7	0	15	1	20	5	138
集 初島地区	6	0	0	0	3	0	1	1	11
上多賀地区	42	3	2	1	5	1	4	2	60
下多賀地区	77	15	10	5	12	0	12	7	138
網代地区	29	2	1	0	5	1	5	2	45
不明	6	0	0	1	1	0	0	0	8
無回答	7	1	0	1	1	1	2	1	14

問78 地域や所属コミュニティ（職場等を含む）での食事等の機会があれば、あなたは参加したいと思いますか。

区分	とてもそう思う	そう思う	どちらともいえない	あまりそう思わない	まったく思わない	無回答	計
市内全域	46	178	214	198	163	23	822
泉地区	2	9	16	24	16	2	69
伊豆山地区	5	24	29	21	17	3	99
東部地区	4	23	22	21	20	3	93
中部地区	10	27	44	36	27	3	147
西部地区	9	37	37	27	24	4	138
集 初島地区	0	3	2	3	2	1	11
上多賀地区	5	12	10	20	12	1	60
下多賀地区	6	31	34	31	33	3	138
網代地区	3	7	14	9	10	2	45
不明	0	2	3	3	3	0	8
無回答	2	2	3	3	2	1	14

問79 あなたは、過去1年間に、地域や所属コミュニティ（職場等を含む）での食事等に参加しましたか。

区分	参加した	参加していない	無回答	計
市内全域	183	612	27	822
泉地区	8	60	1	69
伊豆山地区	19	76	4	99
東部地区	20	70	3	93
中部地区	42	99	6	147
西部地区	37	98	3	138
集 初島地区	1	8	2	11
上多賀地区	15	43	2	60
下多賀地区	29	105	4	138
網代地区	7	37	1	45
不明	2	6	0	8
無回答	3	10	1	14

問80 主食（ご飯、パン、麺など）、主菜（肉、魚、卵、大豆製品などを使ったメインの料理）、副菜（野菜、きのこ、いも、海藻などを使った小鉢、小皿の料理）を3つそろえて食べるのが1日に2回以上あるのは週に何日ありますか。

区分	ほぼ毎日	週に4-5日	週に2-3日	ほとんどない	無回答	計
市内全域	363	181	157	96	23	822
泉地区	36	11	9	8	5	69
伊豆山地区	48	17	18	13	3	99
東部地区	45	23	15	8	2	93
中部地区	62	41	31	10	3	147
西部地区	55	34	27	20	2	138
集 初島地区	5	3	10	7	1	11
上多賀地区	27	13	10	7	1	60
下多賀地区	54	24	38	20	4	138
網代地区	19	8	9	8	1	45
不明	5	1	1	1	0	8
無回答	7	4	0	2	1	14

問77 あなたは夕食を、どのくらい野菜と一緒に食べますか。

区分	ほぼ毎日	週に4-5日	週に2-3日	週に1日程度	ほとんど食べない	食事摂取基準を参照していません	その他	無回答	計
市内全域	572	72	50	22	113	18	102	51	100.0%
泉地区	5.5%	0.4%	0.6%	0.0%	0.7%	0.0%	0.5%	0.7%	8.4%
伊豆山地区	6.6%	1.0%	0.4%	0.2%	1.5%	0.5%	1.3%	0.6%	12.0%
東部地区	5.5%	0.9%	0.6%	0.5%	2.2%	0.1%	1.2%	0.4%	11.3%
中部地区	9.2%	1.6%	1.0%	0.5%	1.8%	0.7%	1.8%	1.2%	17.9%
西部地区	10.1%	0.9%	0.9%	0.0%	1.8%	0.1%	2.4%	0.6%	16.8%
集 初島地区	0.7%	0.0%	0.0%	0.0%	0.4%	0.0%	0.1%	0.1%	1.3%
上多賀地区	5.1%	0.4%	0.2%	0.1%	0.6%	0.1%	0.5%	0.2%	7.3%
下多賀地区	9.4%	1.2%	0.6%	1.5%	0.6%	0.0%	1.5%	0.9%	16.8%
網代地区	3.5%	0.2%	0.1%	0.0%	0.6%	0.1%	0.6%	0.2%	5.5%
不明	0.7%	0.0%	0.0%	0.1%	0.1%	0.0%	0.0%	0.0%	1.0%
無回答	0.9%	0.1%	0.0%	0.1%	0.1%	0.1%	0.2%	0.1%	1.7%

問78 地域や所属コミュニティ（職場等を含む）での食事等の機会があれば、あなたは参加したいと思いますか。

区分	とてもそう思う	そう思う	どちらともいえない	あまりそう思わない	まったく思わない	無回答	計
市内全域	5.6%	21.7%	26.0%	24.1%	19.8%	2.8%	100.0%
泉地区	0.2%	1.1%	1.9%	2.9%	1.9%	0.2%	8.4%
伊豆山地区	0.6%	2.9%	3.5%	2.6%	2.1%	0.4%	12.0%
東部地区	0.5%	2.8%	2.7%	2.6%	2.4%	0.4%	11.3%
中部地区	1.2%	3.3%	4.5%	4.4%	3.3%	0.4%	17.9%
西部地区	1.1%	4.5%	4.5%	3.3%	2.9%	0.5%	16.8%
集 初島地区	0.0%	0.4%	0.2%	0.4%	0.2%	0.1%	1.3%
上多賀地区	0.6%	1.5%	1.2%	2.4%	1.5%	0.1%	7.3%
下多賀地区	0.7%	3.8%	4.1%	3.8%	4.0%	0.4%	16.8%
網代地区	0.4%	0.9%	1.7%	1.1%	1.2%	0.2%	5.5%
不明	0.0%	0.2%	0.2%	0.4%	0.2%	0.0%	1.0%
無回答	0.2%	0.4%	0.4%	0.4%	0.2%	0.1%	1.7%

問79 あなたは、過去1年間に、地域や所属コミュニティ（職場等を含む）での食事等に参加しましたか。

区分	参加した	参加していない	無回答	計
市内全域	22.3%	74.5%	3.2%	100.0%
泉地区	1.0%	7.3%	0.1%	8.4%
伊豆山地区	2.3%	9.2%	0.5%	12.0%
東部地区	2.4%	8.5%	0.4%	11.3%
中部地区	5.1%	12.0%	0.7%	17.9%
西部地区	4.5%	11.9%	0.4%	16.8%
集 初島地区	0.1%	1.0%	0.2%	1.3%
上多賀地区	1.8%	5.2%	0.2%	7.3%
下多賀地区	3.5%	12.8%	0.5%	16.8%
網代地区	0.9%	4.5%	0.1%	5.5%
不明	0.2%	0.7%	0.0%	1.0%
無回答	0.4%	1.2%	0.1%	1.7%

問80 主食（ご飯、パン、麺など）、主菜（肉、魚、卵、大豆製品などを使ったメインの料理）、副菜（野菜、きのこ、いも、海藻などを使った小鉢、小皿の料理）を3つそろえて食べるのが1日に2回以上あるのは週に何日ありますか。

区分	ほぼ毎日	週に4-5日	週に2-3日	ほとんどない	無回答	計
市内全域	44.2%	22.0%	19.1%	11.9%	2.8%	100.0%
泉地区	4.4%	1.3%	1.1%	1.0%	0.6%	8.4%
伊豆山地区	5.8%	2.1%	2.2%	1.6%	0.4%	12.0%
東部地区	5.5%	2.8%	1.8%	1.0%	0.2%	11.3%
中部地区	7.5%	5.0%	3.8%	1.2%	0.4%	17.9%
西部地区	6.7%	4.1%	3.2%	2.4%	0.2%	16.8%
集 初島地区	0.6%	0.4%	0.1%	0.1%	0.1%	1.3%
上多賀地区	3.3%	1.2%	0.9%	0.4%	0.1%	7.3%
下多賀地区	6.6%	2.8%	4.4%	2.4%	0.5%	16.8%
網代地区	2.3%	1.0%	1.1%	1.0%	0.1%	5.5%
不明	0.6%	0.1%	0.1%	0.1%	0.0%	1.0%
無回答	0.9%	0.5%	0.2%	0.2%	0.1%	1.7%

問81. あなたは次の食事の習慣をおこなっていますか。

区分	毎日の野菜を欠かさない	間食はあまりしない	よく噛んで食べ	塩分の過剰摂取に注意する	炭水化物を食べない	計
市内全域	545	295	280	392	390	1892
東山区	41	26	19	33	37	156
伊豆山地区	65	44	33	45	51	238
東部地区	69	36	27	47	43	221
中部地区	100	53	47	68	68	396
西部地区	96	38	52	71	64	321
集	10	3	3	3	3	22
計	42	23	18	31	26	140
下多賀地区	85	40	32	58	60	275
継代地区	23	20	16	22	28	109
不明	6	6	6	6	5	36
無回答	8	7	7	9	7	38

問82. あなたは「1. 毎日の野菜を欠かさない」と回答した方（対象545人）にお尋ねします。

区分	1皿-2皿	3皿-4皿	5皿-6皿	7皿以上	無回答	計
市内全域	382	140	9	4	10	545
東山区	25	15	0	0	1	41
伊豆山地区	39	21	3	0	2	65
東部地区	52	14	3	0	0	69
中部地区	67	31	0	0	2	100
西部地区	75	21	0	0	0	96
集	7	2	1	0	0	10
計	29	8	1	0	4	42
下多賀地区	64	17	0	3	1	85
継代地区	14	7	1	0	0	23
不明	5	1	0	0	0	6
無回答	5	3	0	0	0	8

問83. あなたは食事に 관심이ありますか。

区分	関心がある	どちらかといえば関心がある	どちらかといえば関心がない	関心がない	無回答	計
市内全域	224	334	142	84	28	822
東山区	16	29	13	8	3	69
伊豆山地区	24	47	15	9	4	99
東部地区	38	32	14	6	3	93
中部地区	50	58	24	10	5	147
西部地区	31	56	26	20	5	138
集	4	5	1	0	1	11
計	17	25	10	5	3	60
下多賀地区	32	56	28	19	1	136
継代地区	12	18	8	6	1	45
不明	3	5	0	0	0	8
無回答	7	1	1	3	2	14

問84. あなたが料理を作るときに参考にしているものはありますか。

区分	料理本	SNSの料理投稿(料理、雑誌等の写真など) (7/7) (割合)	料理本	料理教室	参考にしているものはない	その他	計
市内全域	412	319	185	17	125	74	1132
東山区	32	25	17	2	10	5	91
伊豆山地区	47	33	22	0	17	6	125
東部地区	47	41	25	2	17	7	139
中部地区	77	59	39	8	17	13	213
西部地区	63	52	28	3	28	13	187
集	5	7	3	0	1	0	16
計	30	27	12	1	9	2	81
下多賀地区	77	61	24	1	16	13	192
継代地区	23	10	11	0	7	10	61
不明	4	3	1	0	1	1	10
無回答	7	1	3	0	2	4	17

問81. あなたは次の食事の習慣をおこなっていますか。

区分	毎日の野菜を欠かさない	間食はあまりしない	よく噛んで食べ	塩分の過剰摂取に注意する	炭水化物を食べない	計
市内全域	29,0%	15,7%	13,8%	20,8%	20,7%	100,0%
東山区	2,2%	1,4%	1,0%	1,8%	2,0%	8,3%
伊豆山地区	3,5%	2,3%	1,8%	2,4%	2,7%	12,0%
東部地区	3,7%	1,9%	1,4%	2,5%	2,3%	11,7%
中部地区	5,3%	2,8%	2,5%	3,6%	3,6%	17,9%
西部地区	5,1%	2,0%	2,8%	3,8%	3,4%	17,1%
集	0,5%	0,2%	0,2%	0,2%	0,2%	1,2%
計	2,2%	1,2%	1,0%	1,6%	1,4%	7,4%
下多賀地区	4,5%	2,1%	1,7%	3,1%	3,2%	14,6%
継代地区	1,2%	1,1%	0,9%	1,2%	1,5%	5,8%
不明	0,3%	0,3%	0,3%	0,3%	0,2%	1,4%
無回答	0,4%	0,4%	0,4%	0,5%	0,4%	2,0%

問82. あなたは「1. 毎日の野菜を欠かさない」と回答した方（対象545人）にお尋ねします。

区分	1皿-2皿	3皿-4皿	5皿-6皿	7皿以上	無回答	計
市内全域	70,1%	25,7%	1,7%	0,7%	1,8%	100,0%
東山区	4,6%	2,8%	0,0%	0,0%	0,2%	7,5%
伊豆山地区	7,2%	3,9%	0,6%	0,0%	0,4%	11,9%
東部地区	9,5%	2,6%	0,6%	0,0%	0,0%	12,7%
中部地区	12,3%	5,7%	0,0%	0,0%	0,0%	18,3%
西部地区	13,8%	3,9%	0,0%	0,0%	0,0%	17,6%
集	1,3%	0,4%	0,2%	0,0%	0,0%	1,8%
計	5,3%	1,5%	0,0%	0,0%	0,7%	7,7%
下多賀地区	11,7%	3,1%	0,0%	0,6%	0,2%	15,6%
継代地区	2,6%	1,3%	0,2%	0,2%	0,0%	4,2%
不明	0,9%	0,2%	0,0%	0,0%	0,0%	1,1%
無回答	0,9%	0,6%	0,0%	0,0%	0,0%	1,5%

問83. あなたは食事に 관심이ありますか。

区分	関心がある	どちらかといえば関心がある	どちらかといえば関心がない	関心がない	無回答	計
市内全域	28,5%	40,6%	17,3%	10,2%	3,4%	100,0%
東山区	1,9%	3,5%	1,6%	1,0%	0,4%	8,4%
伊豆山地区	2,9%	5,7%	1,8%	1,1%	0,5%	12,0%
東部地区	4,6%	3,9%	1,7%	0,7%	0,4%	11,3%
中部地区	6,1%	7,1%	2,9%	1,2%	0,6%	17,9%
西部地区	3,8%	6,8%	3,2%	2,4%	0,6%	16,8%
集	0,5%	0,6%	0,1%	0,0%	0,1%	1,3%
計	2,1%	3,0%	1,2%	0,6%	0,4%	7,3%
下多賀地区	3,9%	7,1%	3,4%	2,3%	0,1%	16,8%
継代地区	1,5%	2,2%	1,0%	0,7%	0,1%	5,5%
不明	0,4%	0,6%	0,0%	0,0%	0,0%	1,0%
無回答	0,9%	0,1%	0,4%	0,1%	0,2%	1,7%

問84. あなたが料理を作るときに参考にしているものはありますか。

区分	料理本	SNSの料理投稿(料理、雑誌等の写真など) (7/7) (割合)	料理本	料理教室	参考にしているものはない	その他	計
市内全域	36,4%	28,2%	16,3%	1,5%	11,0%	6,5%	100,0%
東山区	2,8%	2,2%	1,5%	0,2%	0,9%	0,4%	8,0%
伊豆山地区	4,2%	2,9%	1,9%	0,0%	1,5%	0,5%	11,0%
東部地区	4,2%	3,6%	2,2%	0,2%	1,5%	0,6%	12,3%
中部地区	6,8%	5,2%	3,4%	0,7%	1,5%	1,1%	18,8%
西部地区	5,6%	4,6%	2,5%	0,3%	2,5%	1,1%	16,5%
集	0,4%	0,3%	0,3%	0,0%	0,1%	0,0%	1,4%
計	2,7%	2,4%	1,1%	0,1%	0,8%	0,2%	7,2%
下多賀地区	6,8%	5,4%	2,1%	0,1%	1,4%	0,9%	17,0%
継代地区	2,6%	0,9%	1,0%	0,0%	0,6%	0,9%	6,4%
不明	0,4%	0,3%	0,1%	0,0%	0,1%	0,1%	0,9%
無回答	0,6%	0,1%	0,3%	0,0%	0,2%	0,4%	1,5%

問85 あなたは料理教室に参加した経験がありますか。

区分	参加したことがある	参加したことがない	無回答	計
市内全域	201	633	18	822
泉地区	10	36	3	69
伊豆山地区	27	68	4	99
東部地区	27	65	1	93
中部地区	53	91	3	147
西部地区	30	107	1	138
初島地区	2	8	1	11
上多摩地区	18	42	0	60
下多摩地区	22	115	1	138
総代地区	8	35	2	45
不明	0	8	0	8
無回答	4	8	2	14

問86 これまでに、あなたはあなたの家族の中で、田植え（種まき）、稲刈り、野菜の収穫、客室の世話など農業体験に参加したことがある人はいいますか。

区分	している	いない	無回答	計
市内全域	327	478	17	822
泉地区	26	41	2	69
伊豆山地区	42	54	3	99
東部地区	44	48	1	93
中部地区	52	92	3	147
西部地区	43	93	2	138
初島地区	7	3	1	11
上多摩地区	24	36	0	60
下多摩地区	68	69	1	138
総代地区	15	28	2	45
不明	2	6	0	8
無回答	4	8	2	14

問87 あなたは、1年に1回以上、定期的な研修を受けていますか。

区分	受けている	受けていない	無回答	計
市内全域	469	400	13	822
泉地区	24	43	2	69
伊豆山地区	57	40	2	99
東部地区	59	34	0	93
中部地区	95	50	2	147
西部地区	65	71	2	138
初島地区	5	6	0	11
上多摩地区	27	33	0	60
下多摩地区	47	89	2	138
総代地区	18	26	1	45
不明	5	3	0	8
無回答	7	5	2	14

問88 あなたは、オンライン以外に動画配信ツールを使用していますか。

区分	使用している	使用していない	無回答	計
市内全域	485	329	8	822
泉地区	31	35	1	69
伊豆山地区	61	37	1	99
東部地区	56	37	0	93
中部地区	97	49	1	147
西部地区	84	53	1	138
初島地区	3	7	1	11
上多摩地区	29	31	0	60
下多摩地区	86	51	1	138
総代地区	23	45	2	45
不明	5	3	0	8
無回答	8	5	1	14

問85 あなたは料理教室に参加した経験がありますか。

区分	参加したことがある	参加したことがない	無回答	計
市内全域	24.5%	73.4%	2.2%	100.0%
泉地区	1.2%	6.5%	0.4%	8.4%
伊豆山地区	3.3%	8.3%	0.5%	12.0%
東部地区	3.3%	7.9%	0.1%	11.3%
中部地区	6.4%	11.1%	0.4%	17.9%
西部地区	3.6%	13.0%	0.1%	16.8%
初島地区	0.2%	1.0%	0.1%	1.3%
上多摩地区	2.2%	5.1%	0.0%	7.3%
下多摩地区	2.7%	14.0%	0.1%	16.8%
総代地区	1.0%	4.3%	0.2%	5.5%
不明	0.0%	1.0%	0.0%	1.0%
無回答	0.3%	1.0%	0.2%	1.7%

問86 これまでに、あなたはあなたの家族の中で、田植え（種まき）、稲刈り、野菜の収穫、客室の世話など農業体験に参加したことがある人はいいますか。

区分	している	いない	無回答	計
市内全域	39.8%	58.2%	2.1%	100.0%
泉地区	3.2%	5.0%	0.2%	8.4%
伊豆山地区	5.1%	6.0%	0.4%	12.0%
東部地区	5.4%	5.8%	0.1%	11.3%
中部地区	6.3%	11.2%	0.4%	17.9%
西部地区	5.2%	11.2%	0.2%	16.8%
初島地区	0.9%	0.4%	0.1%	1.3%
上多摩地区	2.9%	4.4%	0.0%	7.3%
下多摩地区	8.3%	8.4%	0.1%	16.8%
総代地区	1.8%	3.4%	0.2%	5.5%
不明	0.2%	0.7%	0.0%	1.0%
無回答	0.5%	1.0%	0.2%	1.7%

問87 あなたは、1年に1回以上、定期的な研修を受けていますか。

区分	受けている	受けていない	無回答	計
市内全域	48.8%	48.7%	1.6%	100.0%
泉地区	2.9%	5.2%	0.2%	8.4%
伊豆山地区	6.9%	4.3%	0.2%	12.0%
東部地区	7.2%	4.1%	0.0%	11.3%
中部地区	11.6%	6.1%	0.2%	17.9%
西部地区	7.9%	8.6%	0.2%	16.8%
初島地区	0.6%	0.7%	0.0%	1.3%
上多摩地区	3.3%	4.0%	0.0%	7.3%
下多摩地区	5.7%	10.8%	0.2%	16.8%
総代地区	2.2%	3.2%	0.1%	5.5%
不明	0.6%	0.4%	0.0%	1.0%
無回答	0.9%	0.6%	0.2%	1.7%

問88 あなたは、オンライン以外に動画配信ツールを使用していますか。

区分	使用している	使用していない	無回答	計
市内全域	59.0%	40.0%	1.0%	100.0%
泉地区	4.0%	4.3%	0.1%	8.4%
伊豆山地区	7.4%	4.5%	0.1%	12.0%
東部地区	6.8%	4.5%	0.0%	11.3%
中部地区	11.8%	6.0%	0.1%	17.9%
西部地区	10.2%	6.4%	0.1%	16.8%
初島地区	0.4%	0.9%	0.1%	1.3%
上多摩地区	3.5%	3.8%	0.0%	7.3%
下多摩地区	10.5%	6.2%	0.1%	16.8%
総代地区	2.8%	2.6%	0.1%	5.5%
不明	0.6%	0.4%	0.0%	1.0%
無回答	1.0%	0.6%	0.1%	1.7%

問99 あなたの食べるものと売りの状態について、最も当てはまるものはどれですか。

区分	何でも増んで売 べることかでき る	期増のない売 べ物がある	増めない売べ物 が多い	増んで売べること かできない	無回答	計
市内全域	631	159	18	2	12	822
泉地区	46	19	2	0	2	69
伊豆山地区	74	23	1	0	1	99
東部地区	79	11	1	1	1	93
中部地区	107	36	3	0	1	147
西部地区	104	26	4	0	4	138
東部島地区	11	0	0	0	0	11
下多賀地区	49	11	0	0	0	60
計	113	20	4	1	1	138
無回答	33	7	2	1	2	45
不明	3	4	1	0	0	8
無回答	12	2	0	0	0	14

問99 あなたの食べるものと売りの状態について、最も当てはまるものはどれですか。

区分	何でも増んで売 べることかでき る	期増のない売 べ物がある	増めない売べ物 が多い	増んで売べること かできない	無回答	計
市内全域	76.3%	19.3%	2.2%	0.2%	1.5%	100.0%
泉地区	5.6%	2.3%	0.2%	0.0%	0.2%	8.4%
伊豆山地区	9.0%	2.8%	0.1%	0.0%	0.1%	12.0%
東部地区	9.6%	1.3%	0.1%	0.1%	0.1%	11.3%
中部地区	13.0%	4.4%	0.4%	0.0%	0.1%	17.9%
西部地区	12.7%	3.2%	0.5%	0.0%	0.5%	16.8%
東部島地区	1.3%	0.0%	0.0%	0.0%	0.0%	1.3%
下多賀地区	6.0%	1.3%	0.0%	0.0%	0.0%	7.3%
計	13.7%	2.4%	0.2%	0.1%	0.2%	16.8%
無回答	4.0%	0.9%	0.2%	0.1%	0.2%	5.5%
不明	0.4%	0.5%	0.1%	0.0%	0.0%	1.0%
無回答	1.5%	0.2%	0.0%	0.0%	0.0%	1.7%

問99 あなたの食べるものと売りの状態について、最も当てはまるものはどれですか。

区分	何でも増んで売 べることかでき る	期増のない売 べ物がある	増めない売べ物 が多い	増んで売べること かできない	無回答	計
市内全域	631	159	18	2	12	822
18歳～19歳	9	0	0	0	0	9
20歳代	22	1	0	0	0	24
30歳代	44	1	1	0	0	46
40歳代	66	3	1	0	0	70
50歳代	109	14	1	0	3	127
60歳代	112	22	3	0	2	139
70歳以上	269	117	12	1	7	406
無回答	1	1	0	0	0	2

問99 あなたの食べるものと売りの状態について、最も当てはまるものはどれですか。

区分	何でも増んで売 べることかでき る	期増のない売 べ物がある	増めない売べ物 が多い	増んで売べること かできない	無回答	計
市内全域	76.3%	19.3%	2.2%	0.2%	1.5%	100.0%
18歳～19歳	1.0%	0.0%	0.0%	0.0%	0.0%	1.0%
20歳代	2.7%	0.1%	0.0%	0.0%	0.0%	2.8%
30歳代	5.4%	0.1%	0.1%	0.0%	0.0%	5.6%
40歳代	8.0%	0.4%	0.1%	0.0%	0.0%	8.5%
50歳代	13.3%	1.7%	0.1%	0.0%	0.4%	15.5%
60歳代	13.6%	2.7%	0.4%	0.0%	0.2%	16.9%
70歳以上	32.7%	14.2%	1.5%	0.1%	0.9%	49.4%
無回答	0.1%	0.1%	0.0%	0.0%	0.0%	0.2%

アンケート調査 ご協力をお願い

日頃から、市政の運営にご理解とご協力をいただき、誠にありがとうございます。

熱海市では、市の行政を進める上で参考とさせていただきたく、市民の皆様の考えをお聞きする調査を実施しております。

この調査は、市内にお住いの18歳以上の2,000名の方を無作為に抽出し、送付させていただきました。ご返送いただいた調査票は、統計的な処理としてのみ用いますので、個々の調査票は公表いたしません。

お忙しいところ、誠に恐縮でございますが、ご協力くださいますようお願い申し上げます。

令和4年8月1日

熱海市長 齊藤 栄

【ご回答いただく上でのお願い】

- ご記入は、問1から順番にお願いします。
ただし、選択した回答に【問*へ】とある場合は、その設問を回答後、その問番号まで進んでください。
- 回答は設問ごとに番号を○で囲んでください。「その他」を選んだ方は（ ）内に具体的内容をご記入ください。
なお各設問の最後に【○はいくつでも】とある場合は、あてはまるもの全てを選んでください。
また、【○は1つ】とある場合は、最もあてはまるものを1つ、【○は3つまで】とある場合は、あてはまるものを3つまでを選んでください。
- お手数をおかけいたしますが、この調査票を同封の返信用封筒に入れ、令和4年8月15日(月)までに投函していただきますようお願いいたします。

熱海市市民生活部協働環境課市民協働推進室

☎0557-86-6201

令和4年度 市民アンケート調査票

※ご記入は、問1から順番にお願いします。

※回答は設問ごとに番号を○で囲んでください。「その他」を選んだ方は（ ）内に具体的な内容をご記入ください。

なお各設問の最後に【○はいくつでも】とある場合は、あてはまるもの全てを選んでください。また、【○は1つ】とある場合は、最もあてはまるものを1つ、【○は3つまで】とある場合は、あてはまるものを3つまで選んでください。

●あなた自身について

問1. あなたの住んでいる地区は？（わからないときは（ ）内に町名を記入してください）

- | | | | | |
|---------|----------|-----------|-----------|-----------|
| 1. 泉地区 | 2. 伊豆山地区 | 3. 熱海東部地区 | 4. 熱海中部地区 | 5. 熱海西部地区 |
| 6. 初島地区 | 7. 上多賀地区 | 8. 下多賀地区 | 9. 網代地区 | 10. 不明（ ） |

問2. あなたの性別は？

- | | | | |
|------|------|--------|--------|
| 1. 男 | 2. 女 | 3. その他 | 4. 無回答 |
|------|------|--------|--------|

問3. あなたの年齢は？

- | | | | |
|---------|---------|----------|---------|
| 1. 10歳代 | 2. 20歳代 | 3. 30歳代 | 4. 40歳代 |
| 5. 50歳代 | 6. 60歳代 | 7. 70歳以上 | |

問4. あなたは熱海市に住んで何年になりますか？

- | | | | |
|---------|--------------|---------------|----------|
| 1. 1年未満 | 2. 1年以上～5年未満 | 3. 5年以上～10年未満 | 4. 10年以上 |
|---------|--------------|---------------|----------|

問5. あなたの職業を教えてください。【○は1つ】

- | | | | |
|------------------|-----------------------|-------|----------------|
| 1. 勤め人（常勤、フルタイム） | 2. 勤め人（非常勤、パート・アルバイト） | | |
| 3. 自営業（家庭内職者を含む） | 4. 家族従事者 | 5. 学生 | 6. 専業主婦（主夫も含む） |
| 7. 無職・年金生活者 | 8. その他（ ） | | |

問6. 同居している家族の構成をお答えください。

- | | | |
|-----------------|----------------|---------------|
| 1. ひとり暮らし | 2. 一世代世帯（夫婦のみ） | 3. 二世帯世帯（親と子） |
| 4. 三世帯世帯（親と子と孫） | 5. その他（ ） | |

問7. あなたが使用している携帯電話の種類はどれですか？【○は1つ】

- | | | | |
|--------------------|--------|------------|-----------|
| 1. フィーチャーフォン（ガラケー） | 2. PHS | 3. スマートフォン | 4. 持っていない |
|--------------------|--------|------------|-----------|

◎問8. は問7. で「3. スマートフォン」と回答した方にお尋ねします。

問8. お買い物でキャッシュレス決済サービスを利用されていますか？【○はいくつでも】

- | | |
|--|---------------|
| 1. 利用していない | 2. クレジットカード払い |
| 3. 携帯キャリア決済（auかんたん決済、ソフトバンクまとめて支払い、ドコモ払いなど） | |
| 4. スーパーなどが発行するIC型プリペイドカード（nanaco、WAONなど） | |
| 5. 鉄道会社が発行するIC型プリペイドカード（Suica、TOICA、PASMOなど） | |
| 6. スマートフォンによる非接触型電子マネー（iD、Edy、QUICKPayなど） | |
| 7. QRコード決済（d払い、PayPay、LINEPay、楽天Payなど） | |
| 8. その他（ ） | |

問 21. 再生可能エネルギー等を普及させるために、市がどのような対策を進めるべきだと思いますか。

1. 再生エネルギー等に関する情報を提供する
2. 公共施設への率先導入を行う
3. 学校等で再生可能エネルギー等の教育を充実させる
4. 再生可能エネルギー設備等を導入する際の補助制度を充実させる
5. その他（ ）

●次世代自動車の導入について

「次世代自動車」とは「電気自動車」「ハイブリッド自動車」等の環境負荷の低い自動車を指します。

問 22. ガソリン車以外の車について知っているものはどれですか？【〇はいくつでも】

1. ハイブリッド自動車
2. プラグインハイブリッド自動車
3. 電気自動車
4. 水素自動車
5. その他（ ）
6. 知らない

問 23. 車を新しく購入する、又は買い替えるとしたらどのような車を検討しますか？【〇はいくつでも】

1. ハイブリッド自動車
2. プラグインハイブリッド自動車
3. 電気自動車
4. 水素自動車
5. その他（ ）
6. 次世代自動車以外の車（ガソリン車等）

問 24. 次世代自動車をマイカーとして選択することの課題は何だと思いますか？【〇はいくつでも】

1. 価格が高い
2. 1度の補給で走行できる距離が短い
3. 自宅周辺に補給できる場所がない
4. その他（ ）

問 25. 次世代自動車と次世代自動車以外の車との価格差がどの程度であれば、購入しようと思いますか？

1. 10万円～20万円
2. 21万円～30万円
3. 31万円～40万円
4. 41万円～50万円
5. 次世代自動車以外の車との価格差が同程度になるまで
6. その他（ ）

問 26. 次世代自動車を普及させるために、市がどのようなことをするのが有効と考えますか？【〇はいくつでも】

1. 車両購入の際に補助金を交付
2. 公共施設等に補給箇所を増設
3. 次世代自動車のメリットの周知
4. 市や民間企業が率先して導入
5. その他（ ）

●町内会活動について

問 27. あなたの世帯は町内会に加入していますか。

1. 加入している
2. 加入していない
3. わからない

◎問 28. は問 27. で「1. 加入している」と回答した方にお尋ねします。

問 28. 町内会に加入された理由はなんですか【〇はいくつでも】

1. 地域の人と交流できる
2. 地域の情報が得られる
3. 暮らしやすく（環境、安全など）したい
4. 加入の勧誘があったから
5. 加入は義務だと思うから
6. その他（ ）

◎問29. は問27. で「2. 加入していない」と回答した方にお尋ねします。

問29. 町内会に加入しない理由はなんですか【〇はいくつでも】

1. 町内会費が高い 2. 町内会活動が負担に感じる 3. 地域と交流したくない
4. 活動内容がわからない 5. 加入方法がわからない 6. その他（ ）

◎問30. 及び問31. は全ての方にお尋ねします。

問30. 地域活動（町内会活動含む）に参加していますか？

1. 参加している 2. たまに参加している 3. 参加していない

問31. 地域活動（町内会活動含む）に期待することは何ですか？【〇はいくつでも】

1. 地域の人との交流 2. お祭りなどのイベントによる地域活性 3. 地域の安全・安心
4. 地域の環境衛生 5. その他（ ） 6. 特に期待することはない

●観光施策に対する市民満足度について

問32. ～問42. 市が行う観光施策に対して、「満足度」という形でご回答をお願いします。

	1 満 足	2 やや 満足	3 どちら でもない	4 やや 不満	5 不 満
問32. 年間300万人以上の宿泊観光客の確保・維持について	1	2	3	4	5
問33. 若年層をターゲットとした観光PRについて	1	2	3	4	5
問34. 外国人観光客増加のための受入環境整備等について	1	2	3	4	5
問35. 伊豆地域や箱根と連携した広域観光施策の展開について	1	2	3	4	5
問36. メディア誘致活動について	1	2	3	4	5
問37. クルーズ船誘致を含めた熱海港湾エリアの整備について	1	2	3	4	5
問38. 温泉資源の維持・活用について	1	2	3	4	5
問39. 「梅」「さくら」「ジャカラнда」など花の名所づくりについて	1	2	3	4	5
問40. 「花火大会」などのイベントによる誘客について	1	2	3	4	5
問41. 市民観光ボランティアの養成と活動支援について	1	2	3	4	5
問42. 観光繁忙期の駐車場や渋滞対策について	1	2	3	4	5

●霊柩車の運行について

問 43. 市では公共サービスの一つとして霊柩搬送（式場から火葬場まで）を無償で行っています。このことについて、御存じですか？

1. 知っている 2. 知らない

問 44. 霊柩搬送については、市で行っているほか、民間葬祭業者においても利用料 17,000 円程度で距離に応じて行っています。市が行う霊柩搬送については、年間約 714 万円の経費がかかりますが、今後も必要だと思いますか？

1. 市の霊柩搬送は必要 2. 市の霊柩搬送は必要ない（民間のみでよい） 3. どちらでも良い

問 45. 少人数の葬儀の増加、自家用車の利用増加などの理由から、市の霊柩車については乗車定員 12 人のマイクロバスから普通乗用ワゴン車へ変更し、現在の乗車定員は 2 人となっています。このことについて伺います。

1. 現状（乗車定員 2 人）で良い 2. 2 人では少ないため、増やしてほしい
3. どちらでも良い 4. その他（ ）

◎問 46. は問 45. で「2. 2 人では少ないため、増やしてほしい」と回答した方にお尋ねします。

問 46. 乗車定員を増やす場合、何人位が良いと思いますか？

1. 3 人 2. 5 人 3. 7 人 4. 10 人 5. その他（ ）

問 47. 市で行っている霊柩搬送は、利用状況や道路の渋滞への対応などを踏まえ、令和 3 年度より往路のみ（片道）の運行になりました。このことについて伺います。

1. 往路のみでよい（現状維持） 2. 往復運行してほしい
3. どちらでも良い 4. その他（ ）

●生涯学習について

生涯学習とは、一人ひとりが生涯にわたって、人格を磨き、豊かな人生を送り、さらには活力ある地域社会をつくるため、スポーツや文化、趣味、レクリエーション、ボランティアなど様々な活動に自発的意思に基づいて、自己に適した手段や方法により、継続的に行う学習活動をいいます。

問 48. あなたはこれまでに、熱海市の公民館（中央公民館・網代公民館・泉公民館）を利用して学習やグループ活動をしたことがありますか。

1. したことがある 2. したことはない

問 49. あなたはこれまでに、市が主催する公民館での市民教室や市民大学講座を受講したことがありますか？

1. したことがある 2. したことはない 3. したことはないが、聞いたことはある
4. 教室や講座があることを知らない

問 56. あなたは「LGBT」や「LGBTQ」という言葉を知っていましたか？

- | | |
|---------------|-----------------------|
| 1. 意味も含め知っていた | 2. 意味は知らないが、聞いたことがあった |
| 3. 知らなかった | 4. 答えたくない |

※性的少数者（LGBTQ）とは・・・

L = レズビアン（性自認が女性の同性愛者）

G = ゲイ（性自認が男性の同性愛者）

B = バイセクシュアル（男性・女性の両方を愛することができる人）

T = トランスジェンダー（主に身体的な性別と性自認が一致しない人）

Q = クエスチョニング（自分の性別がわからない人、意図的に決めていない人など）

問 57. 性の多様性への理解を促進するために、あなたが行政に求める施策は何ですか？【〇はいくつでも】

- | | |
|--|--------------------------------|
| 1. パートナーシップ宣誓制度（性的マイノリティの人のパートナー関係を公的に証明する制度）の導入 | |
| 2. 相談窓口の設置 | 3. 学校における教育活動 |
| 4. 講演会の開催 | 5. チラシや広報誌による啓発活動 |
| 6. 当事者同士が交流できるイベントの開催 | 7. わからない |
| 8. 特にない | 9. その他（ <input type="text"/> ） |

●住宅用火災警報器の設置について

「住宅用火災警報器」とは、火災により発生する煙を感知し、音や音声により警報を発して火災の発生を知らせてくれる機器です。

問 58. あなたは「住宅用火災警報器」を知っていますか？

- | | | |
|----------------|-------------|---------|
| 1. 名称も内容も知っている | 2. 名称は知っている | 3. 知らない |
|----------------|-------------|---------|

問 59. あなたのお住まいの住宅には「住宅用火災警報器」（自動火災報知設備を含む）を設置していますか？

- | | | |
|-----------|-------------|------------|
| 1. 設置している | 2. 一部設置している | 3. 設置していない |
|-----------|-------------|------------|

◎問 60. は問 59. で「1. 設置している」又は「2. 一部設置している」と回答した方にお尋ねします。

問 60. 最近半年間に住宅用火災警報器の作動確認（点検等）を実施しましたか？

- | | | |
|---------|------------|-------|
| 1. 実施した | 2. 実施していない | 3. 不明 |
|---------|------------|-------|

◎問 61. は問 60. で「1. 実施した」と回答した方にお尋ねします。

問 61. 作動確認（点検等）の結果はどうでしたか？

- | | | |
|---------|------------|-------|
| 1. 異常なし | 2. 電池切れ・故障 | 3. 不明 |
|---------|------------|-------|

◎問 62. 及び問 63. は全ての方にお尋ねします。

問 62. あなたのお住まいの住宅は次のどれに該当しますか？

- | | | |
|---------------|--------------|--------------|
| 1. 戸建て住宅（持ち家） | 2. 集合住宅（持ち家） | 3. 集合住宅等（賃貸） |
|---------------|--------------|--------------|

問 63. あなたの世帯構成は 65 歳以上のみの世帯ですか？

- | | |
|-------|--------|
| 1. はい | 2. いいえ |
|-------|--------|

問70. 主にいつ運動・スポーツをしましたか？

1. 平日（月～金曜日） 2. 土曜日 3. 日曜日 4. 特に決まっていない

問71. 主にどの時間帯で運動・スポーツをしましたか？

1. 早朝（5時～7時台） 2. 午前（8時～11時台） 3. 午後（12時～17時台）
4. 夜間（18時～21時台） 5. その他（ ） 6. 特に決まっていない

◎問72. は問67. で「8. 全くしない」と回答した方にお尋ねします。

問72. あなたが運動・スポーツをしない理由はなんですか？【〇はいくつでも】

1. 仕事や家事で忙しい 2. 体調がすぐれない 3. 場所や施設がない 4. きっかけがない
5. 一緒にする仲間がない 6. お金に余裕がない 7. 運動・スポーツが嫌い（興味がない）
8. 他に熱中していることがある（具体的に： ） 9. 生活や仕事で体を動かしている
10. その他（ ） 11. 特に理由はない

◎問73. は全ての方にお尋ねします。

問73. 今後、環境や機会が整えば、やってみたい運動・スポーツは何ですか？（自由記載）

●食生活について

問74. あなたはふだん朝食を食べますか？

1. ほぼ毎日 2. 週に4～5日 3. 週に2～3日 4. ほとんど食べない

問75. 市では、毎月ゼロのつく10日、20日、30日を「ゼロのつく日は家族（みんな）でご飯」として「共食」を推進しています。あなたは「ゼロのつく日は家族（みんな）でご飯」を知っていますか？

1. 知っている 2. 知らない

※「共食（きょうしょく）」とは家族や友人など二人以上で食事をする事です。

問76. あなたは朝食を、週にどれくらい家族と一緒に食べますか？

1. ほぼ毎日 2. 週に4～5日 3. 週に2～3日 4. 週に1日程度
5. ほとんど食べない 6. 食事付集合住宅や職場等の食堂を利用している 7. その他（ ）

問77. あなたは夕食を、週にどれくらい家族と一緒に食べますか？

1. ほぼ毎日 2. 週に4～5日 3. 週に2～3日 4. 週に1日程度
5. ほとんど食べない 6. 食事付集合住宅や職場等の食堂を利用している 7. その他（ ）

問 78. 地域や所属コミュニティ（職場等を含む）での食事会等の機会があれば、あなたは参加したいと思いますか？

1. とてもそう思う 2. そう思う 3. どちらともいえない
4. あまりそう思わない 5. まったくそう思わない

問 79. あなたは、過去 1 年間に、地域や所属コミュニティ（職場等を含む）での食事会等に参加しましたか？

1. 参加した 2. 参加していない

問 80. 主食（ご飯、パン、麺など）・主菜（肉、魚、卵、大豆製品などを使ったメインの料理）・副菜（野菜、きのこ、いも、海藻などを使った小鉢、小皿の料理）を 3 つそろえて食べることが 1 日に 2 回以上あるのは週に何日ありますか？

1. ほぼ毎日 2. 週に 4～5 日 3. 週に 2～3 日 4. ほとんどない

問 81. あなたは次の食事の習慣をおこなっていますか？【〇はいくつでも】

1. 毎日の野菜を欠かさない 2. 間食はあまりしない 3. よく噛んで食べる
4. 塩分の過剰摂取に注意する 5. 夜食は食べない

◎問 82. は問 81. で「1. 毎日の野菜を欠かさない」と回答した方にお尋ねします。

問 82. あなたは 1 日にどのくらい野菜を食べますか？

1. 1 皿～2 皿 2. 3 皿～4 皿 3. 5 皿～6 皿 4. 7 皿以上

●食育について

市では食生活を楽しく送ることは心を育むことにつながるとして、食育を感じる体験を推進しています。

問 83. あなたは食育に関心がありますか？

1. 関心がある 2. どちらかといえば関心がある
3. どちらかといえば関心がない 4. 関心がない

問 84. あなたが料理を作るときに参考にするものはありますか？【〇はいくつでも】

1. テレビ番組、新聞、雑誌等の料理レシピ 2. SNS の料理投稿サイトなど（アプリを含む）
3. 料理本 4. 料理教室 5. 参考にするものはない 6. その他（ ）

問 85. あなたは料理教室に参加した経験がありますか？

1. 参加したことがある 2. 参加したことがない

問 86. これまでに、あなた又はあなたの家族の中で、田植え（種まき）、稲刈り、野菜の収穫、家畜の世話など農林漁業体験に参加したことがある人はいますか？

1. いる 2. いない

